

GOBIERNO DEL ESTADO DE CHIHUAHUA
SEGUIMIENTO DE METAS DE INDICADORES
Presentados al Honorable Congreso del Estado
Cierre Anual 2019

Última Actualización 31/12/2019
 Hoja No. 1 de 5
 PRBRREP104

401-SERVICIOS EDUCATIVOS DEL ESTADO DE CHIHUAHUA

2E04219/E103T2 - CALIDAD EN LOS SERVICIOS DE LA EDUCACIÓN BÁSICA 2019 / DESARROLLO HUMANO Y SOCIAL - EDUCACIÓN - DERECHOS HUMANOS E INCLUSIÓN SOCIAL

DATOS DEL PROGRAMA

Definición del programa	Beneficiarios				
	Población	Tipo	M	H	Total
Asegurar la calidad de los servicios de educación básica a través de la implementación de acciones y proyectos que permitan la correcta prestación, regulación y evaluación mediante la formación integral de las alumnas y alumnos con criterios de la mejora continua, que contribuyen al desarrollo de ambientes escolares propicios orientados a la inclusión, equidad y perspectiva de género que generan armonía social permitiendo con ello elevar el logro educativo.	OBJETIVO	Alumnas y alumnos del subsistema federal	241,494	246,432	487,926
	Recursos del Programa				
	Presupuesto Autorizado	Presupuesto Modificado	Gasto	Variación Presup. Modificado vs Gasto	
	1,250,145,906	664,565,473	650,351,781	14,213,692	

ALINEACIÓN

Alineación al Plan Estatal de Desarrollo

Eje	E1	Desarrollo Humano y Social
Tema	--	
Subtema	--	
Objetivo	12	Promover la inclusión y la igualdad del sistema educativo para contribuir a la conformación de una sociedad más justa en favor de las personas vulneradas.
Estrategia	01	Ampliar las oportunidades de acceso al sistema educativo para las y los chihuahuenses que se encuentran en condiciones de mayor vulnerabilidad socioeconómica.
Línea de Acción		

DATOS DEL INDICADOR

Nivel	Resumen Narrativo
PROPOSITO	Las alumnas y alumnos del subsistema federal transferido concluyen la educación básica escolarizada

Nombre del Indicador	Descripción del Indicador	Fórmula	Descripción de la Fórmula	Unidad de Medida	Tipo	Dimensión	Frecuencia
Porcentaje de eficiencia terminal de las alumnas y alumnos en educación secundaria federal transferido	Este indicador mostrará el porcentaje de las y los alumnos de secundaria federal transferido en la entidad que ingresaron en el ciclo n-2 (dos ciclos atrás) y concluyen sus estudios en el ciclo escolar n (actual)	$(\text{ASEC_FED_EG_N} / \text{ASEC_FED_N_2}) * 100$	<p>ASEC_FED_EG_N = Total de alumnos y alumnas que concluyen la educación secundaria federal transferido en la entidad en el ciclo escolar n (actual)</p> <p>ASEC_FED_N_2 = Alumnos y alumnas de secundaria federal transferido en la entidad que ingresaron en el ciclo escolar n-2 (dos ciclos atrás)</p>	Porcentual	ESTRATEGICO	EFICACIA	ANUAL

Línea Base y Meta del Indicador

Frecuencia	Descripción de las Variables	Unidad de Medida	Valor Inicial	Valor Programado	Línea Base	Meta
ANUAL	ASEC_FED_EG_N - Total de alumnos y alumnas que concluyen la educación secundaria federal transferido en la entidad en el ciclo escolar n	Alumnas y alumnos	37,538.00	36,238.00	81.45	80.93
	ASEC_FED_N_2 - Alumnos y alumnas de secundaria federal transferido en la entidad que ingresaron en el ciclo escolar n-2	Alumnas y alumnos	46,087.00	44,779.00		

GOBIERNO DEL ESTADO DE CHIHUAHUA
SEGUIMIENTO DE METAS DE INDICADORES
Presentados al Honorable Congreso del Estado
Cuarto Trimestre 2019

Última Actualización 31/12/2019
 Hoja No. 2 de 5
 PRBRREP568

401-SERVICIOS EDUCATIVOS DEL ESTADO DE CHIHUAHUA

2E04219/E103T2 - CALIDAD EN LOS SERVICIOS DE LA EDUCACIÓN BÁSICA 2019 / DESARROLLO HUMANO Y SOCIAL - EDUCACIÓN - DERECHOS HUMANOS E INCLUSIÓN SOCIAL

DATOS DEL PROGRAMA

Definición del programa	Beneficiarios				
Asegurar la calidad de los servicios de educación básica a través de la implementación de acciones y proyectos que permitan la correcta prestación, regulación y evaluación mediante la formación integral de las alumnas y alumnos con criterios de la mejora continua, que contribuyen al desarrollo de ambientes escolares propicios orientados a la inclusión, equidad y perspectiva de género que generan armonía social permitiendo con ello elevar el logro educativo.	Población	Tipo	M	H	Total
	OBJETIVO	Alumnas y alumnos del subsistema federal	241,494	246,432	487,926
	Recursos del Programa				
	Presupuesto Autorizado	Presupuesto Modificado	Gasto	Variación Presup. Modificado vs Gasto	
1,250,145,906	664,565,473	650,351,781	14,213,692		

DATOS DEL INDICADOR

Nivel	Resumen Narrativo
PROPOSITO	Las alumnas y alumnos del subsistema federal transferido concluyen la educación básica escolarizada

Nombre del Indicador	Descripción del Indicador	Fórmula	Descripción de la Fórmula	Unidad de Medida	Tipo	Dimensión	Frecuencia
Porcentaje de eficiencia terminal de las alumnas y alumnos en educación secundaria federal transferido	Este indicador mostrará el porcentaje de las y los alumnos de secundaria federal transferido en la entidad que ingresaron en el ciclo n-2 (dos ciclos atrás) y concluyen sus estudios en el ciclo escolar n (actual)	$(ASEC_FED_EG_N / ASEC_FED_N_2) * 100$	ASEC_FED_EG_N = Total de alumnos y alumnas que concluyen la educación secundaria federal transferido en la entidad en el ciclo escolar n (actual) ASEC_FED_N_2 = Alumnos y alumnas de secundaria federal transferido en la entidad que ingresaron en el ciclo escolar n-2 (dos ciclos atrás)	Porcentual	ESTRATEGICO	EFICACIA	ANUAL

Linea Base y Meta del Indicador

Frecuencia	Descripción de las Variables	Unidad de Medida	Valor Inicial	Valor Programado	Linea Base	Meta
ANUAL	ASEC_FED_EG_N - Total de alumnos y alumnas que concluyen la educación secundaria federal transferido en la entidad en el ciclo escolar n	Alumnas y alumnos	37,538.00	36,238.00	81.45	80.93
	ASEC_FED_N_2 - Alumnos y alumnas de secundaria federal transferido en la entidad que ingresaron en el ciclo escolar n-2	Alumnas y alumnos	46,087.00	44,779.00		

SEGUIMIENTO AL INDICADOR

Periodo	Descripción de las Variables	Valor Logrado	Resultado de la Meta	
			Trimestre	Acumulado
OCTUBRE-DICIEMBRE	ASEC_FED_EG_N-Total de alumnos y alumnas que concluyen la educación secundaria federal transferido en la entidad en el ciclo escolar n	36,644.00	81.83	81.83
	ASEC_FED_N_2-Alumnos y alumnas de secundaria federal transferido en la entidad que ingresaron en el ciclo escolar n-2	44,779.00		

Justificación de Diferencia de Avance con Respecto a las Metas Programadas

--

GOBIERNO DEL ESTADO DE CHIHUAHUA
SEGUIMIENTO DE METAS DE INDICADORES
Presentados al Honorable Congreso del Estado
Cuarto Trimestre 2019

Última Actualización 31/12/2019

Hoja No. 3 de 5

PRBRREP568

401-SERVICIOS EDUCATIVOS DEL ESTADO DE CHIHUAHUA

2E04219/E103T2 - CALIDAD EN LOS SERVICIOS DE LA EDUCACIÓN BÁSICA 2019 / DESARROLLO HUMANO Y SOCIAL - EDUCACIÓN - DERECHOS HUMANOS E INCLUSIÓN SOCIAL

DATOS DEL PROGRAMA

Definición del programa	Beneficiarios				
	Población	Tipo	M	H	Total
Asegurar la calidad de los servicios de educación básica a través de la implementación de acciones y proyectos que permitan la correcta prestación, regulación y evaluación mediante la formación integral de las alumnas y alumnos con criterios de la mejora continua, que contribuyen al desarrollo de ambientes escolares propicios orientados a la inclusión, equidad y perspectiva de género que generan armonía social permitiendo con ello elevar el logro educativo.	OBJETIVO	Alumnas y alumnos del subsistema federal	241,494	246,432	487,926
	Recursos del Programa				
	Presupuesto Autorizado	Presupuesto Modificado	Gasto	Variación Presup. Modificado vs Gasto	
	1,250,145,906	664,565,473	650,351,781	14,213,692	

DATOS DEL INDICADOR

Nivel	Resumen Narrativo
PROPOSITO	Las alumnas y alumnos del subsistema federal transferido concluyen la educación básica escolarizada

Nombre del Indicador	Descripción del Indicador	Fórmula	Descripción de la Fórmula	Unidad de Medida	Tipo	Dimensión	Frecuencia
Porcentaje de eficiencia terminal de las alumnas y alumnos en educación secundaria federal transferido	Este indicador mostrará el porcentaje de las y los alumnos de secundaria federal transferido en la entidad que ingresaron en el ciclo n-2 (dos ciclos atrás) y concluyen sus estudios en el ciclo escolar n (actual)	$(A_{SEC_FED_EG_N} / A_{SEC_FED_N_2}) * 100$	A _{SEC_FED_EG_N} = Total de alumnos y alumnas que concluyen la educación secundaria federal transferido en la entidad en el ciclo escolar n (actual) A _{SEC_FED_N_2} = Alumnos y alumnas de secundaria federal transferido en la entidad que ingresaron en el ciclo escolar n-2 (dos ciclos atrás)	Porcentual	ESTRATEGICO	EFICACIA	ANUAL

Justificación de Diferencia de Avance con Respecto a las Metas Programadas

DEBIDO A LAS FECHAS DEL SISTEMA NACIONAL DE ESTADÍSTICA NO SE HA LOGRADO OFICIALIZAR LA ESTADÍSTICA DEL CICLO ESCOLAR 2019-2020; POR LO CUAL SE CONSIDERARON PARA EL CIERRE LAS CIFRAS OFICIALES DEL CICLO ESCOLAR 2018-2019.

GOBIERNO DEL ESTADO DE CHIHUAHUA
SEGUIMIENTO DE METAS DE INDICADORES
Presentados al Honorable Congreso del Estado
Cuarto Trimestre 2019

Última Actualización 31/12/2019
 Hoja No. 4 de 5
 PRBRREP568

401-SERVICIOS EDUCATIVOS DEL ESTADO DE CHIHUAHUA

2E04219/E103T2 - CALIDAD EN LOS SERVICIOS DE LA EDUCACIÓN BÁSICA 2019 / DESARROLLO HUMANO Y SOCIAL - EDUCACIÓN - DERECHOS HUMANOS E INCLUSIÓN SOCIAL

DATOS DEL PROGRAMA

Definición del programa	Beneficiarios				
Asegurar la calidad de los servicios de educación básica a través de la implementación de acciones y proyectos que permitan la correcta prestación, regulación y evaluación mediante la formación integral de las alumnas y alumnos con criterios de la mejora continua, que contribuyen al desarrollo de ambientes escolares propicios orientados a la inclusión, equidad y perspectiva de género que generan armonía social permitiendo con ello elevar el logro educativo.	Población	Tipo	M	H	Total
	OBJETIVO	Alumnas y alumnos del subsistema federal	241,494	246,432	487,926
	Recursos del Programa				
	Presupuesto Autorizado	Presupuesto Modificado	Gasto	Variación Presup. Modificado vs Gasto	
	1,250,145,906	664,565,473	650,351,781	14,213,692	

DATOS DEL INDICADOR

Nivel	Resumen Narrativo
PROPOSITO	Las alumnas y alumnos del subsistema federal transferido concluyen la educación básica escolarizada

Nombre del Indicador	Descripción del Indicador	Fórmula	Descripción de la Fórmula	Unidad de Medida	Tipo	Dimensión	Frecuencia
Porcentaje de eficiencia terminal de las alumnas y alumnos en educación primaria federal transferido	Este indicador mostrará el porcentaje de las alumnas y alumnos de primaria federal transferido en la entidad que ingresaron en el ciclo n-5 (cinco ciclos atrás) y concluyen sus estudios en el ciclo escolar n (actual)	$(\text{APRIM_EG_N} / \text{APRIM_IN_N_5}) * 100$	APRIM_EG_N = Total de alumnos y alumnas que concluyen la educación primaria federal transferido en la entidad en el ciclo escolar n (actual) APRIM_IN_N_5 = Alumnos y alumnas de primaria federal transferido en la entidad que ingresaron en el ciclo escolar n-5 (cinco ciclos atrás)	Porcentual	ESTRATEGICO	EFICACIA	ANUAL

Linea Base y Meta del Indicador

Frecuencia	Descripción de las Variables	Unidad de Medida	Valor Inicial	Valor Programado	Linea Base	Meta
ANUAL	APRIM_EG_N - Total de alumnos y alumnas que concluyen la educación primaria federal transferido en la entidad en el ciclo escolar n	Alumnas y alumnos	48,384.00	46,833.00	100.74	98.74
	APRIM_IN_N_5 - Alumnos y alumnas de primaria federal transferido en la entidad que ingresaron en el ciclo escolar n-5	Alumnas y alumnos	48,029.00	47,430.00		

SEGUIMIENTO AL INDICADOR

Periodo	Descripción de las Variables	Valor Logrado	Resultado de la Meta	
			Trimestre	Acumulado
OCTUBRE-DICIEMBRE	APRIM_EG_N-Total de alumnos y alumnas que concluyen la educación primaria federal transferido en la entidad en el ciclo escolar n	46,733.00	98.53	98.53
	APRIM_IN_N_5-Alumnos y alumnas de primaria federal transferido en la entidad que ingresaron en el ciclo escolar n-5	47,430.00		

Justificación de Diferencia de Avance con Respecto a las Metas Programadas

DEBIDO A LAS FECHAS DEL SISTEMA NACIONAL DE ESTADÍSTICA NO SE HA LOGRADO OFICIALIZAR LA ESTADÍSTICA DEL CICLO ESCOLAR 2019-2020; POR LO CUAL SE CONSIDERARON PARA EL CIERRE LAS CIFRAS OFICIALES DEL CICLO ESCOLAR 2018-2019.

**GOBIERNO DEL ESTADO DE CHIHUAHUA
SEGUIMIENTO DE METAS DE INDICADORES
Presentados al Honorable Congreso del Estado
Cuarto Trimestre 2019**

Última Actualización 31/12/2019
Hoja No. 5 de 5
PRBRREP568

401-SERVICIOS EDUCATIVOS DEL ESTADO DE CHIHUAHUA

2E04219/E103T2 - CALIDAD EN LOS SERVICIOS DE LA EDUCACIÓN BÁSICA 2019 / DESARROLLO HUMANO Y SOCIAL - EDUCACIÓN - DERECHOS HUMANOS E INCLUSIÓN SOCIAL

DATOS DEL PROGRAMA

Definición del programa	Beneficiarios				
	Población	Tipo	M	H	Total
Asegurar la calidad de los servicios de educación básica a través de la implementación de acciones y proyectos que permitan la correcta prestación, regulación y evaluación mediante la formación integral de las alumnas y alumnos con criterios de la mejora continua, que contribuyen al desarrollo de ambientes escolares propicios orientados a la inclusión, equidad y perspectiva de género que generan armonía social permitiendo con ello elevar el logro educativo.	OBJETIVO	Alumnas y alumnos del subsistema federal	241,494	246,432	487,926
	Recursos del Programa				
	Presupuesto Autorizado	Presupuesto Modificado	Gasto	Variación Presup. Modificado vs Gasto	
	1,250,145,906	664,565,473	650,351,781	14,213,692	

Titular de Dependencia

Manuel Arias Delgado
Prof. Manuel Arias Delgado
Director Ejecutivo



SERVICIOS EDUCATIVOS
DEL ESTADO DE CHIHUAHUA
DIRECCION GENERAL

Titular de Dependencia Cabeza de Sector

Carlos González Herrera

Dr. Carlos González Herrera
Secretario de Educación y Deporte

es *Car* *H*

GOBIERNO DEL ESTADO DE CHIHUAHUA
SEGUIMIENTO DE METAS DE INDICADORES
Presentados al Honorable Congreso del Estado
Cuarto Trimestre 2019

Última Actualización 31/12/2019
 Hoja No. 1 de 4
 PRBRREP568

401-SERVICIOS EDUCATIVOS DEL ESTADO DE CHIHUAHUA

2E04319/E103T2 - COBERTURA EN EDUCACIÓN BÁSICA 2019 / DESARROLLO HUMANO Y SOCIAL - EDUCACIÓN - DERECHOS HUMANOS E INCLUSIÓN SOCIAL

DATOS DEL PROGRAMA

Definición del programa	Beneficiarios				
	Población	Tipo	M	H	Total
Es un conjunto de acciones que promueve ampliar las oportunidades de acceso a la educación básica de las niñas, niños y adolescentes de 3 a 14 años de edad; brindando la prestación del servicio educativo con una visión inclusiva, equitativa y con perspectiva de género en diferentes niveles y modalidades, que aseguren el acceso, permanencia y egreso de la educación básica.	OBJETIVO	Las niñas, niños, las y los adolescentes de 3 a 14 años	242,302	246,432	488,734
	Recursos del Programa				
	Presupuesto Autorizado	Presupuesto Modificado	Gasto	Variación Presup. Modificado vs Gasto	
	9,919,550,329	10,216,673,514	10,215,505,469	1,168,045	

ALINEACIÓN

Alineación al Plan Nacional de Desarrollo

Eje	N3	México con Educación de Calidad
Tema	ET	México con Educación de Calidad
Subtema	00	México con Educación de Calidad
Objetivo	000	México con Educación de Calidad
Estrategia		
Linea de Acción		

Alineación al Plan Estatal de Desarrollo

Eje	E1	Desarrollo Humano y Social
Tema	--	
Subtema	--	
Objetivo	12	Promover la inclusión y la igualdad del sistema educativo para contribuir a la conformación de una sociedad más justa en favor de las personas vulneradas.
Estrategia	01	Ampliar las oportunidades de acceso al sistema educativo para las y los chihuahuenses que se encuentran en condiciones de mayor vulnerabilidad socioeconómica.
Linea de Acción		

GOBIERNO DEL ESTADO DE CHIHUAHUA
SEGUIMIENTO DE METAS DE INDICADORES
Presentados al Honorable Congreso del Estado
Cuarto Trimestre 2019

Última Actualización 31/12/2019
 Hoja No. 2 de 4
 PRBRREP568

401-SERVICIOS EDUCATIVOS DEL ESTADO DE CHIHUAHUA

2E04319/E103T2 - COBERTURA EN EDUCACIÓN BÁSICA 2019 / DESARROLLO HUMANO Y SOCIAL - EDUCACIÓN - DERECHOS HUMANOS E INCLUSIÓN SOCIAL

DATOS DEL PROGRAMA

Definición del programa	Beneficiarios				
Es un conjunto de acciones que promueve ampliar las oportunidades de acceso a la educación básica de las niñas, niños y adolescentes de 3 a 14 años de edad; brindando la prestación del servicio educativo con una visión inclusiva, equitativa y con perspectiva de género en diferentes niveles y modalidades, que aseguren el acceso, permanencia y egreso de la educación básica.	Población	Tipo	M	H	Total
	OBJETIVO	Las niñas, niños, las y los adolescentes de 3 a 14 años	242,302	246,432	488,734
	Recursos del Programa				
	Presupuesto Autorizado	Presupuesto Modificado	Gasto	Variación Presup. Modificado vs Gasto	
	9,919,550,329	10,216,673,514	10,215,505,469	1,168,045	

DATOS DEL INDICADOR

Nivel	Resumen Narrativo
PROPOSITO	Las niñas, niños, las y los adolescentes de 3 a 14 años del estado de Chihuahua cuentan con oportunidades de acceso a la educación básica del subsistema federalizado

Nombre del Indicador	Descripción del Indicador	Fórmula	Descripción de la Fórmula	Unidad de Medida	Tipo	Dimensión	Frecuencia
Porcentaje de niñas, niños, las y los jóvenes de 3 a 14 años con oportunidades de acceso a educación básica del subsistema federalizado	Este indicador mostrará el porcentaje de niñas, niños, las y los jóvenes que cuentan con oportunidades de acceso a los niveles de preescolar, primaria y secundaria del subsistema federalizado con respecto a la población de 3-14 años de edad en el estado	$((ALU_PREE+ALU_PRIM+ALU_SECU)/POB_3A14)*100$	ALU_PREE = Alumnos y alumnas de preescolar del subsistema federalizado ALU_PRIM = Alumnos y alumnas de primaria del subsistema federalizado ALU_SECU = Alumnos y alumnas de secundaria POB_3A14_AÑOS = Población total de 3 - 14 años	Porcentual	ESTRATEGICO	EFICACIA	ANUAL

Linea Base y Meta del Indicador

Frecuencia	Descripción de las Variables	Unidad de Medida	Valor Inicial	Valor Programado	Linea Base	Meta
ANUAL	ALU_PREE - Alumnas y alumnos de preescolar del subsistema federal transferido	Alumnas y alumnos de preescolar	75,784.00	75,412.00	59.32	59.21
	ALU_PRIM - Alumnas y alumnos de primaria del subsistema federal transferido	Alumnas y alumnos de primaria	287,974.00	285,676.00		
	ALU_SECU - Alumnas y alumnos de secundaria del subsistema federal transferido	Alumnas y alumnos de secundaria	127,669.00	127,646.00		
	POB_3A14 - Población de 3 a 14 años	Población	828,426.00	825,408.00		

SEGUIMIENTO AL INDICADOR

Periodo	Descripción de las Variables	Valor Logrado	Resultado de la Meta	
			Trimestre	Acumulado
OCTUBRE-DICIEMBRE	ALU_PREE-Alumnas y alumnos de preescolar del subsistema federal transferido	76,264.00	59.55	59.55
	ALU_PRIM-Alumnas y alumnos de primaria del subsistema federal transferido	286,549.00		
	ALU_SECU-Alumnas y alumnos de secundaria del subsistema federal transferido	128,700.00		
	POB_3A14-Población de 3 a 14 años	825,408.00		

**GOBIERNO DEL ESTADO DE CHIHUAHUA
SEGUIMIENTO DE METAS DE INDICADORES
Presentados al Honorable Congreso del Estado
Cuarto Trimestre 2019**

Última Actualización 31/12/2019
Hoja No. 3 de 4
PRBRREP568

401-SERVICIOS EDUCATIVOS DEL ESTADO DE CHIHUAHUA

2E04319/E103T2 - COBERTURA EN EDUCACIÓN BÁSICA 2019 / DESARROLLO HUMANO Y SOCIAL - EDUCACIÓN - DERECHOS HUMANOS E INCLUSIÓN SOCIAL

DATOS DEL PROGRAMA

Definición del programa	Beneficiarios				
Es un conjunto de acciones que promueve ampliar las oportunidades de acceso a la educación básica de las niñas, niños y adolescentes de 3 a 14 años de edad; brindando la prestación del servicio educativo con una visión inclusiva, equitativa y con perspectiva de género en diferentes niveles y modalidades, que aseguren el acceso, permanencia y egreso de la educación básica.	Población	Tipo	M	H	Total
	OBJETIVO	Las niñas, niños, las y los adolescentes de 3 a 14 años	242,302	246,432	488,734
	Recursos del Programa				
	Presupuesto Autorizado	Presupuesto Modificado	Gasto	Variación Presup. Modificado vs Gasto	
	9,919,550,329	10,216,673,514	10,215,505,469	1,168,045	

DATOS DEL INDICADOR

Nivel	Resumen Narrativo
PROPOSITO	Las niñas, niños, las y los adolescentes de 3 a 14 años del estado de Chihuahua cuentan con oportunidades de acceso a la educación básica del subsistema federalizado

Nombre del Indicador	Descripción del Indicador	Fórmula	Descripción de la Fórmula	Unidad de Medida	Tipo	Dimensión	Frecuencia
Porcentaje de niñas, niños, las y los jóvenes de 3 a 14 años con oportunidades de acceso a educación básica del subsistema federalizado	Este indicador mostrará el porcentaje de niñas, niños, las y los jóvenes que cuentan con oportunidades de acceso a los niveles de preescolar, primaria y secundaria del subsistema federalizado con respecto a la población de 3-14 años de edad en el estado	$((ALU_PREE+ALU_PRIM+ALU_SECU)/POB_3A14)*100$	ALU_PREE = Alumnos y alumnas de preescolar del subsistema federalizado ALU_PRIM = Alumnos y alumnas de primaria del subsistema federalizado ALU_SECU = Alumnos y alumnas de secundaria POB_3A14_AÑOS = Población total de 3 -14 años	Porcentual	ESTRATEGICO	EFICACIA	ANUAL

Justificación de Diferencia de Avance con Respecto a las Metas Programadas

Titular de Dependencia

Cruz

Prof. Manuel Arias Delgado
Director Ejecutivo



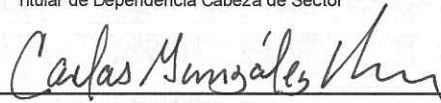
**SERVICIOS EDUCATIVOS
DEL ESTADO DE CHIHUAHUA
DIRECCION GENERAL**

GOBIERNO DEL ESTADO DE CHIHUAHUA
SEGUIMIENTO DE METAS DE INDICADORES
Presentados al Honorable Congreso del Estado
Cuarto Trimestre 2019

Última Actualización 31/12/2019
Hoja No. 4 de 4
PRBRREP568

401-SERVICIOS EDUCATIVOS DEL ESTADO DE CHIHUAHUA

Titular de Dependencia Cabeza de Sector



Dr. Carlos González Herrera
Secretario de Educación y Deporte

GOBIERNO DEL ESTADO DE CHIHUAHUA
SEGUIMIENTO DE METAS DE INDICADORES
Presentados al Honorable Congreso del Estado
Cuarto Trimestre 2019

Última Actualización 31/12/2019
 Hoja No. 1 de 5
 PRBRREP568

401-SERVICIOS EDUCATIVOS DEL ESTADO DE CHIHUAHUA

2E14319/E103T2 - SERVICIO DE EDUCACIÓN NORMAL Y POSGRADO 2019 / DESARROLLO HUMANO Y SOCIAL - EDUCACIÓN - DERECHOS HUMANOS E INCLUSIÓN SOCIAL

DATOS DEL PROGRAMA

Definición del programa	Beneficiarios				
Incrementar las oportunidades de ingreso, permanencia y egreso, de las alumnas y alumnos de 18 a 23 años en el nivel licenciatura y posgrados en materia educativa, brindando la prestación del servicio educativo con una visión inclusiva, equitativa, con perspectiva de género y respeto a los derechos humanos.	Población	Tipo	M	H	Total
	OBJETIVO	Alumnas y alumnos de 18 a 23 años	856	120	976
	Recursos del Programa				
	Presupuesto Autorizado	Presupuesto Modificado	Gasto	Variación Presup. Modificado vs Gasto	
	159,929,506	222,596,603	222,596,590	13	

ALINEACIÓN

Alineación al Plan Nacional de Desarrollo

Eje	N3	México con Educación de Calidad
Tema	ET	México con Educación de Calidad
Subtema	00	México con Educación de Calidad
Objetivo	000	México con Educación de Calidad
Estrategia		
Linea de Acción		

Alineación al Plan Estatal de Desarrollo

Eje	E1	Desarrollo Humano y Social
Tema	--	
Subtema	--	
Objetivo	14	Fortalecer la innovación científica y tecnológica en las instituciones educativas, para contribuir al desarrollo económico y la competitividad del estado.
Estrategia	04	Mejorar la infraestructura científica y tecnológica en las instituciones de educación superior, a fin de impulsar la investigación aplicada.
Linea de Acción		

GOBIERNO DEL ESTADO DE CHIHUAHUA
SEGUIMIENTO DE METAS DE INDICADORES
Presentados al Honorable Congreso del Estado
Cuarto Trimestre 2019

Última Actualización 31/12/2019
 Hoja No. 2 de 5
 PRBRREP568

401-SERVICIOS EDUCATIVOS DEL ESTADO DE CHIHUAHUA

2E14319/E103T2 - SERVICIO DE EDUCACIÓN NORMAL Y POSGRADO 2019 / DESARROLLO HUMANO Y SOCIAL - EDUCACIÓN - DERECHOS HUMANOS E INCLUSIÓN SOCIAL

DATOS DEL PROGRAMA

Definición del programa	Beneficiarios				
Incrementar las oportunidades de ingreso, permanencia y egreso, de las alumnas y alumnos de 18 a 23 años en el nivel licenciatura y posgrados en materia educativa, brindando la prestación del servicio educativo con una visión inclusiva, equitativa, con perspectiva de género y respeto a los derechos humanos.	Población	Tipo	M	H	Total
	OBJETIVO	Alumnas y alumnos de 18 a 23 años	856	120	976
	Recursos del Programa				
	Presupuesto Autorizado	Presupuesto Modificado	Gasto	Variación Presup. Modificado vs Gasto	
159,929,506	222,596,603	222,596,590	13		

DATOS DEL INDICADOR

Nivel	Resumen Narrativo
PROPOSITO	Alumnas y alumnos de 18 a 23 años concluyen educación normal en el subsistema federalizado

Nombre del Indicador	Descripción del Indicador	Fórmula	Descripción de la Fórmula	Unidad de Medida	Tipo	Dimensión	Frecuencia
Porcentaje de eficiencia terminal de educación en la Normal Rural	Este indicador mostrará el porcentaje de las alumnas que concluyeron su educación normal rural en relación con las alumnas que ingresaron en un ciclo determinado	$(ALUM_EGRE_NORMRUR_C_ACT/TALUM_NVOINGR_NORMRUR_3C_ATR)*100$	ALUM_EGRE_NORMRUR_C_ACT = Alumnas egresadas de la normal rural del ciclo actual TALUM_NVOINGR_NORMRUR_3C_ATR = Total de alumnas de nuevo ingreso a la normal general tres ciclos atrás	Porcentual	ESTRATEGICO	EFICACIA	ANUAL

Línea Base y Meta del Indicador

Frecuencia	Descripción de las Variables	Unidad de Medida	Valor Inicial	Valor Programado	Línea Base	Meta
ANUAL	ALUM_EGRE_NORMRUR_C_ACT - Alumnas egresadas de la Normal Rural del ciclo actual	Alumnas	101.00	121.00	82.79	93.08
	TALUM_NVOINGR_NORMRUR_3C_ATR - Total de alumnas de nuevo ingreso a la Normal General tres ciclos atrás	Alumnas	122.00	130.00		

SEGUIMIENTO AL INDICADOR

Periodo	Descripción de las Variables	Valor Logrado	Resultado de la Meta	
			Trimestre	Acumulado
OCTUBRE-DICIEMBRE	ALUM_EGRE_NORMRUR_C_ACT-Alumnas egresadas de la Normal Rural del ciclo actual	105.00	77.78	77.78
	TALUM_NVOINGR_NORMRUR_3C_ATR-Total de alumnas de nuevo ingreso a la Normal General tres ciclos atrás	135.00		

Justificación de Diferencia de Avance con Respecto a las Metas Programadas

EL DATO CORRESPONDE AL MES DE JULIO

**GOBIERNO DEL ESTADO DE CHIHUAHUA
SEGUIMIENTO DE METAS DE INDICADORES
Presentados al Honorable Congreso del Estado
Cuarto Trimestre 2019**

Última Actualización 31/12/2019

Hoja No. 3 de 5

PRBRREP568

401-SERVICIOS EDUCATIVOS DEL ESTADO DE CHIHUAHUA

2E14319/E103T2 - SERVICIO DE EDUCACIÓN NORMAL Y POSGRADO 2019 / DESARROLLO HUMANO Y SOCIAL - EDUCACIÓN - DERECHOS HUMANOS E INCLUSIÓN SOCIAL

DATOS DEL PROGRAMA

Definición del programa	Beneficiarios					
Incrementar las oportunidades de ingreso, permanencia y egreso, de las alumnas y alumnos de 18 a 23 años en el nivel licenciatura y posgrados en materia educativa, brindando la prestación del servicio educativo con una visión inclusiva, equitativa, con perspectiva de género y respeto a los derechos humanos.	Población	Tipo	M	H	Total	
	OBJETIVO	Alumnas y alumnos de 18 a 23 años		856	120	976
	Recursos del Programa					
	Presupuesto Autorizado	Presupuesto Modificado	Gasto	Variación Presup. Modificado vs Gasto		
	159,929,506	222,596,603	222,596,590	13		

DATOS DEL INDICADOR

Nivel	Resumen Narrativo
PROPOSITO	Alumnas y alumnos de 18 a 23 años concluyen educación normal en el subsistema federalizado

Nombre del Indicador	Descripción del Indicador	Fórmula	Descripción de la Fórmula	Unidad de Medida	Tipo	Dimensión	Frecuencia
Porcentaje de eficiencia terminal de educación normal general	Este indicador mostrará el porcentaje de las alumnas y alumnos que concluyeron su educación normal general en relación a las alumnas y alumnos que ingresaron en un ciclo determinado	$(ALUM_EGRE_NORMGRAL_C_ACT/TALUM_NVOINGR_NORMGRAL_3C_ATR)*100$	ALUM_EGRE_NORMGRAL_C_ACT = Alumnas y alumnos egresados de la normal general del ciclo actual TALUM_NVOINGR_NORMGRAL_3C_ATR = Total de las y los alumnos de nuevo ingreso a la normal general tres ciclos atrás	Porcentual	ESTRATEGICO	EFICACIA	ANUAL

Línea Base y Meta del Indicador

Frecuencia	Descripción de las Variables	Unidad de Medida	Valor Inicial	Valor Programado	Línea Base	Meta
ANUAL	ALUM_EGRE_NORMGRAL_C_ACT - Alumnas y alumnos egresados de la normal general del ciclo actual	Alumnas y alumnos	157.00	96.00	134.19	96.00
	TALUM_NVOINGR_NORMGRAL_3C_ATR - Total de las y los alumnos de nuevo ingreso a la normal general tres ciclos atrás	Alumnas y alumnos	117.00	100.00		

SEGUIMIENTO AL INDICADOR

Periodo	Descripción de las Variables	Valor Logrado	Resultado de la Meta	
			Trimestre	Acumulado
OCTUBRE-DICIEMBRE	ALUM_EGRE_NORMGRAL_C_ACT-Alumnas y alumnos egresados de la normal general del ciclo actual	74.00	85.06	85.06
	TALUM_NVOINGR_NORMGRAL_3C_ATR-Total de las y los alumnos de nuevo ingreso a la normal general tres ciclos atrás	87.00		

Justificación de Diferencia de Avance con Respecto a las Metas Programadas

EL DATO CORRESPONDE AL MES DE JULIO

EL DATO CORRESPONDE AL MES DE JULIO

**GOBIERNO DEL ESTADO DE CHIHUAHUA
SEGUIMIENTO DE METAS DE INDICADORES
Presentados al Honorable Congreso del Estado
Cuarto Trimestre 2019**

Última Actualización 31/12/2019
Hoja No. 4 de 5
PRBRREP568

401-SERVICIOS EDUCATIVOS DEL ESTADO DE CHIHUAHUA

2E14319/E103T2 - SERVICIO DE EDUCACIÓN NORMAL Y POSGRADO 2019 / DESARROLLO HUMANO Y SOCIAL - EDUCACIÓN - DERECHOS HUMANOS E INCLUSIÓN SOCIAL

DATOS DEL PROGRAMA

Definición del programa	Beneficiarios				
	Población	Tipo	M	H	Total
Incrementar las oportunidades de ingreso, permanencia y egreso, de las alumnas y alumnos de 18 a 23 años en el nivel licenciatura y posgrados en materia educativa, brindando la prestación del servicio educativo con una visión inclusiva, equitativa, con perspectiva de género y respeto a los derechos humanos.	OBJETIVO	Alumnas y alumnos de 18 a 23 años	856	120	976
	Recursos del Programa				
	Presupuesto Autorizado	Presupuesto Modificado	Gasto		Variación Presup. Modificado vs Gasto
	159,929,506	222,596,603	222,596,590		13

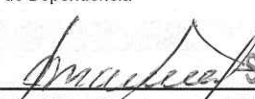
DATOS DEL INDICADOR

Nivel	Resumen Narrativo
PROPOSITO	Alumnas y alumnos de 18 a 23 años concluyen educación normal en el subsistema federalizado

Nombre del Indicador	Descripción del Indicador	Fórmula	Descripción de la Fórmula	Unidad de Medida	Tipo	Dimensión	Frecuencia
Porcentaje de eficiencia terminal de educación normal general	Este indicador mostrará el porcentaje de las alumnas y alumnos que concluyeron su educación normal general en relación a las alumnas y alumnos que ingresaron en un ciclo determinado	$(\text{ALUM_EGRE_NORMGRAL_C_ACT} / \text{TALUM_NVOINGR_NORMGRAL_3C_ATR}) * 100$	ALUM_EGRE_NORMGRAL_C_ACT = Alumnas y alumnos egresados de la normal general del ciclo actual TALUM_NVOINGR_NORMGRAL_3C_ATR = Total de las y los alumnos de nuevo ingreso a la normal general tres ciclos atrás	Porcentual	ESTRATEGICO	EFICACIA	ANUAL

Justificación de Diferencia de Avance con Respecto a las Metas Programadas

Titular de Dependencia


 Prof. Manuel Arias Delgado
 Director Ejecutivo



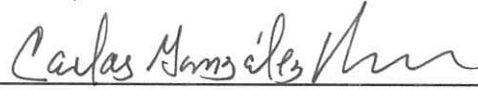
**SERVICIOS EDUCATIVOS
DEL ESTADO DE CHIHUAHUA
DIRECCION GENERAL**

GOBIERNO DEL ESTADO DE CHIHUAHUA
SEGUIMIENTO DE METAS DE INDICADORES
Presentados al Honorable Congreso del Estado
Cuarto Trimestre 2019

Última Actualización 31/12/2019
Hoja No. 5 de 5
PRBRREP568

401-SERVICIOS EDUCATIVOS DEL ESTADO DE CHIHUAHUA

Titular de Dependencia Cabeza de Sector



Dr. Carlos González Herrera
Secretario de Educación y Deporte

GOBIERNO DEL ESTADO DE CHIHUAHUA
SEGUIMIENTO DE METAS DE INDICADORES
Presentados al Honorable Congreso del Estado
Cuarto Trimestre 2019

Última Actualización 31/12/2019
 Hoja No. 1 de 3
 PRBRREP568

401-SERVICIOS EDUCATIVOS DEL ESTADO DE CHIHUAHUA

2E14519/E10372 - ACCIONES TRANSVERSALES PARA LA EDUCACIÓN BÁSICA 2019 / DESARROLLO HUMANO Y SOCIAL - EDUCACIÓN - DERECHOS HUMANOS E INCLUSIÓN SOCIAL

DATOS DEL PROGRAMA

Definición del programa	Beneficiarios				
Disminuir las brechas de desigualdad de alumnos y alumnas en situación vulnerable, brindando la prestación del servicio educativo dentro de las escuelas de educación básica del subsistema federal transferido con una visión inclusiva, equitativa, con perspectiva de género y respeto a los derechos humanos.	Población	Tipo	M	H	Total
	OBJETIVO	Las escuelas del subsistema federal transferido	0	0	832
	Recursos del Programa				
	Presupuesto Autorizado	Presupuesto Modificado	Gasto	Variación Presup. Modificado vs Gasto	
148,822,693	809,450,374	809,450,344	30		

ALINEACIÓN

Alineación al Plan Nacional de Desarrollo		
Eje	N3	México con Educación de Calidad
Tema	ET	México con Educación de Calidad
Subtema	00	México con Educación de Calidad
Objetivo	000	México con Educación de Calidad
Estrategia		
Línea de Acción		
Alineación al Plan Estatal de Desarrollo		
Eje	E1	Desarrollo Humano y Social
Tema	--	
Subtema	--	
Objetivo	12	Promover la inclusión y la igualdad del sistema educativo para contribuir a la conformación de una sociedad más justa en favor de las personas vulneradas.
Estrategia	01	Ampliar las oportunidades de acceso al sistema educativo para las y los chihuahuenses que se encuentran en condiciones de mayor vulnerabilidad socioeconómica.
Línea de Acción		

GOBIERNO DEL ESTADO DE CHIHUAHUA
SEGUIMIENTO DE METAS DE INDICADORES
Presentados al Honorable Congreso del Estado
Cuarto Trimestre 2019

Última Actualización 31/12/2019
 Hoja No. 2 de 3
 PRBRREP568

401-SERVICIOS EDUCATIVOS DEL ESTADO DE CHIHUAHUA

2E14519/E103T2 - ACCIONES TRANSVERSALES PARA LA EDUCACIÓN BÁSICA 2019 / DESARROLLO HUMANO Y SOCIAL - EDUCACIÓN - DERECHOS HUMANOS E INCLUSIÓN SOCIAL

DATOS DEL PROGRAMA

Definición del programa	Beneficiarios				
	Población	Tipo	M	H	Total
Disminuir las brechas de desigualdad de alumnos y alumnas en situación vulnerable, brindando la prestación del servicio educativo dentro de las escuelas de educación básica del subsistema federal transferido con una visión inclusiva, equitativa, con perspectiva de género y respeto a los derechos humanos.	OBJETIVO	Las escuelas del subsistema federal transferido	0	0	832
	Recursos del Programa				
	Presupuesto Autorizado	Presupuesto Modificado	Gasto	Variación Presup. Modificado vs Gasto	
	148,822,693	809,450,374	809,450,344	30	

DATOS DEL INDICADOR

Nivel	Resumen Narrativo
PROPOSITO	Escuelas del subsistema federal transferido con alumnos y alumnas en situación de vulnerabilidad reciben estímulos para la conclusión de la educación básica

Nombre del Indicador	Descripción del Indicador	Fórmula	Descripción de la Fórmula	Unidad de Medida	Tipo	Dimensión	Frecuencia
Variación porcentual de las escuelas del subsistema federal transferido para la atención de las y los alumnos en situación de vulnerabilidad	Este indicador nos mostrará las escuelas del subsistema federal transferido para la atención de las y los alumnos en situación de vulnerabilidad en el ciclo actual con respecto al ciclo escolar anterior	$((ESC_SFT_ATE_VUL_CACT / ESC_SFT_ATE_VUL_CANT) - 1) * 100$	ESC_SFT_ATE_VUL_CACT= Escuelas del subsistema federal transferido para la atención de las y los alumnos en situación de vulnerabilidad en el ciclo actual ESC_SFT_ATE_VUL_CANT= Escuelas del subsistema federal transferido para la atención de las y los alumnos en situación de vulnerabilidad en el ciclo anterior	Variación Porcentual	ESTRATEGICO	EFICACIA	ANUAL

Linea Base y Meta del Indicador

Frecuencia	Descripción de las Variables	Unidad de Medida	Valor Inicial	Valor Programado	Linea Base	Meta
ANUAL	ESC_SFT_ATE_VUL_CACT - Escuelas del subsistema federal transferido para la atención de las y los alumnos en situación de vulnerabilidad en el ciclo actual	Escuela	832.00	832.00	-6.09	0.00
	ESC_SFT_ATE_VUL_CANT - Escuelas del subsistema federal transferido para la atención de las y los alumnos en situación de vulnerabilidad en el ciclo anterior	Escuela	886.00	832.00		

SEGUIMIENTO AL INDICADOR

Periodo	Descripción de las Variables	Valor Logrado	Resultado de la Meta	
			Trimestre	Acumulado
OCTUBRE-DICIEMBRE	ESC_SFT_ATE_VUL_CACT-Escuelas del subsistema federal transferido para la atención de las y los alumnos en situación de vulnerabilidad en el ciclo actual	836.00	0.48	0.48
	ESC_SFT_ATE_VUL_CANT-Escuelas del subsistema federal transferido para la atención de las y los alumnos en situación de vulnerabilidad en el ciclo anterior	832.00		

Justificación de Diferencia de Avance con Respecto a las Metas Programadas

DEBIDO A LAS FECHAS DEL SISTEMA NACIONAL DE ESTADÍSTICA NO SE HA LOGRADO OFICALIZAR LA ESTADÍSTICA DEL CICLO ESCOLAR 2019-2020; POR LO CUAL SE CONSIDERARON PARA EL CIERRE LAS CIFRAS OFICIALES DEL CICLO ESCOLAR 2018-2019.

**GOBIERNO DEL ESTADO DE CHIHUAHUA
SEGUIMIENTO DE METAS DE INDICADORES
Presentados al Honorable Congreso del Estado
Cuarto Trimestre 2019**

Última Actualización 31/12/2019
Hoja No. 3 de 3
PRBRREP568

401-SERVICIOS EDUCATIVOS DEL ESTADO DE CHIHUAHUA

2E14519/E103T2 - ACCIONES TRANSVERSALES PARA LA EDUCACIÓN BÁSICA 2019 / DESARROLLO HUMANO Y SOCIAL - EDUCACIÓN - DERECHOS HUMANOS E INCLUSIÓN SOCIAL

DATOS DEL PROGRAMA

Definición del programa	Beneficiarios				
	Población	Tipo	M	H	Total
Disminuir las brechas de desigualdad de alumnos y alumnas en situación vulnerable, brindando la prestación del servicio educativo dentro de las escuelas de educación básica del subsistema federal transferido con una visión inclusiva, equitativa, con perspectiva de género y respeto a los derechos humanos.	OBJETIVO	Las escuelas del subsistema federal transferido	0	0	832
	Recursos del Programa				
	Presupuesto Autorizado	Presupuesto Modificado	Gasto	Variación Presup. Modificado vs Gasto	
	148,822,693	809,450,374	809,450,344	30	

Titular de Dependencia


Prof. Manuel Arias Delgado
Director Ejecutivo



Titular de Dependencia Cabeza de Sector




Dr. Carlos González Herrera
Secretario de Educación y Deporte

GOBIERNO DEL ESTADO DE CHIHUAHUA
SEGUIMIENTO DE METAS DE INDICADORES
Presentados al Honorable Congreso del Estado
Cuarto Trimestre 2019

Última Actualización

Hoja No. 1 de 3

PRBRREP568

401-SERVICIOS EDUCATIVOS DEL ESTADO DE CHIHUAHUA

2E14419/E103T2 - GESTIÓN PARA LA EDUCACIÓN BÁSICA 2019 / DESARROLLO HUMANO Y SOCIAL - EDUCACIÓN - DERECHOS HUMANOS E INCLUSIÓN SOCIAL

DATOS DEL PROGRAMA

Definición del programa	Beneficiarios				
	Población	Tipo	M	H	Total
Programa orientado a asegurar la eficacia en la gestión de los servicios administrativos en la operación de los centros de trabajo para garantizar un sistema educativo con calidad y eficiencia a través de la planeación, evaluación, control y rendición de cuentas, con una visión inclusiva, equitativa, con perspectiva de género y respeto a los derechos humanos.	OBJETIVO	Centros de trabajo	0	0	3,234
	Recursos del Programa				
	Presupuesto Autorizado	Presupuesto Modificado	Gasto	Variación Presup. Modificado vs Gasto	
	675,577,531	684,579,617	684,582,308	-2,690	

ALINEACIÓN

Alineación al Plan Nacional de Desarrollo

Eje	N3	México con Educación de Calidad
Tema	ET	México con Educación de Calidad
Subtema	00	México con Educación de Calidad
Objetivo	000	México con Educación de Calidad
Estrategia		
Línea de Acción		

Alineación al Plan Estatal de Desarrollo

Eje	E1	Desarrollo Humano y Social
Tema	--	
Subtema	--	
Objetivo	15	Fomentar la transparencia y la rendición de cuentas del sector educativo para garantizar su eficacia.
Estrategia	02	Incrementar la automatización de los servicios educativos facilitando el acceso a los mismos.
Línea de Acción		

NOTA: EL IMPORTE DEL GASTO DEBE SER \$684,578,507.56 CON UNA VARIACION RESPECTO AL MODIFICADO DE \$1,110.11

**GOBIERNO DEL ESTADO DE CHIHUAHUA
SEGUIMIENTO DE METAS DE INDICADORES
Presentados al Honorable Congreso del Estado
Cuarto Trimestre 2019**

Última Actualización

Hoja No. 2 de 3

PRBRREP568

401-SERVICIOS EDUCATIVOS DEL ESTADO DE CHIHUAHUA

2E14419/E103T2 - GESTIÓN PARA LA EDUCACIÓN BÁSICA 2019 / DESARROLLO HUMANO Y SOCIAL - EDUCACIÓN - DERECHOS HUMANOS E INCLUSIÓN SOCIAL

DATOS DEL PROGRAMA

Definición del programa	Beneficiarios				
	Población	Tipo	M	H	Total
Programa orientado a asegurar la eficacia en la gestión de los servicios administrativos en la operación de los centros de trabajo para garantizar un sistema educativo con calidad y eficiencia a través de la planeación, evaluación, control y rendición de cuentas, con una visión inclusiva, equitativa, con perspectiva de género y respeto a los derechos humanos.	OBJETIVO	Centros de trabajo	0	0	3,234
	Recursos del Programa				
	Presupuesto Autorizado	Presupuesto Modificado	Gasto	Variación Presup. Modificado vs Gasto	
	675,577,531	684,579,617	684,582,308	-2,690	

DATOS DEL INDICADOR

Nivel	Resumen Narrativo
PROPOSITO	Los centros de trabajo de educación básica del subsistema federalizado cuentan con los recursos humanos, materiales, tecnológicos y financieros.

Nombre del Indicador	Descripción del Indicador	Fórmula	Descripción de la Fórmula	Unidad de Medida	Tipo	Dimensión	Frecuencia
Costo promedio de los servicios de apoyo a la educación básica del subsistema federalizado	Este indicador mostrará el promedio del costo requerido en la gestión de los procesos administrativos para atender a las escuelas del subsistema federalizado	$(GO_PROCESOS_ADMTIVOS / COL_ESCOLARES)$	$GO_PROCESOS_ADMTIVOS =$ Gasto de operación de los procesos administrativos $COL_ESCOLARES =$ Colectivo escolar atendido	Promedio	ESTRATEGICO	EFICACIA	ANUAL

Linea Base y Meta del Indicador

Frecuencia	Descripción de las Variables	Unidad de Medida	Valor Inicial	Valor Programado	Linea Base	Meta
ANUAL	GO_PROCESOS_ADMTIVOS - Gasto de operación de los procesos administrativos	Pesos	343,302,455.92	401,033,093.19	106,154.13	124,005.29
	COL_ESCOLARES - Colectivo escolar atendido	Escuela	3,234.00	3,234.00		

SEGUIMIENTO AL INDICADOR

Periodo	Descripción de las Variables	Valor Logrado	Resultado de la Meta	
			Trimestre	Acumulado
OCTUBRE-DICIEMBRE	GO_PROCESOS_ADMTIVOS-Gasto de operación de los procesos administrativos	147,782,930.11	45,597.94	133,153.35
	COL_ESCOLARES-Colectivo escolar atendido	3,241.00		

Justificación de Diferencia de Avance con Respecto a las Metas Programadas

DEBIDO A LAS FECHAS DEL SISTEMA NACIONAL DE ESTADÍSTICA NO SE HA LOGRADO OFICIALIZAR LA ESTADÍSTICA DEL CICLO ESCOLAR 2019-2020; POR LO CUAL SE CONSIDERARON PARA EL CIERRE LAS CIFRAS OFICIALES DEL CICLO ESCOLAR 2018-2019

Nota.- Información Financiera no definitiva, aún no se refleja el cierre mensual correspondiente al último mes del trimestre Octubre-Diciembre 2019

**GOBIERNO DEL ESTADO DE CHIHUAHUA
SEGUIMIENTO DE METAS DE INDICADORES
Presentados al Honorable Congreso del Estado
Cuarto Trimestre 2019**

Última Actualización

Hoja No. 3 de 3
PRBRREP568

401-SERVICIOS EDUCATIVOS DEL ESTADO DE CHIHUAHUA

2E14419/E103T2 - GESTIÓN PARA LA EDUCACIÓN BÁSICA 2019 / DESARROLLO HUMANO Y SOCIAL - EDUCACIÓN - DERECHOS HUMANOS E INCLUSIÓN SOCIAL

DATOS DEL PROGRAMA

Definición del programa	Beneficiarios				
	Población	Tipo	M	H	Total
Programa orientado a asegurar la eficacia en la gestión de los servicios administrativos en la operación de los centros de trabajo para garantizar un sistema educativo con calidad y eficiencia a través de la planeación, evaluación, control y rendición de cuentas, con una visión inclusiva, equitativa, con perspectiva de género y respeto a los derechos humanos.	OBJETIVO	Centros de trabajo	0	0	3,234
	Recursos del Programa				
	Presupuesto Autorizado	Presupuesto Modificado	Gasto		Variación Presup. Modificado vs Gasto
	675,577,531	684,579,617	684,582,308		-2,690

Titular de Dependencia

Manuel Arias Delgado
Carlos González Herrera

Manuel Arias Delgado
Prof. Manuel Arias Delgado
Director Ejecutivo

Titular de Dependencia Cabeza de Sector

Carlos González Herrera
Dr. Carlos González Herrera
Secretario de Educación y Deporte



SERVICIOS
EDUCATIVOS DEL
ESTADO DE CHIHUAHUA
DIRECCIÓN GENERAL