

GOBIERNO DEL ESTADO DE CHIHUAHUA
SEGUIMIENTO A LA MATRIZ DE INDICADORES PARA RESULTADOS
Mes de Octubre del 2021

Ente Público		Programa presupuestario		401 - SERVICIOS EDUCATIVOS DEL ESTADO DE CHIHUAHUA	
Definición del Programa		Prestación de servicios educativos de calidad para las alumnas y alumnos de educación básica en escuelas públicas, a través de la implementación de acciones y proyectos que contribuyan al desarrollo de ambientes escolares propios orientados a la inclusión, equidad y perspectiva de género que generen armonía social permitiendo con ello elevar el logro educativo.		2E042C1 - CALIDAD EN LOS SERVICIOS DE LA EDUCACIÓN BÁSICA	
Problema que atiende el Programa		1786 - Las alumnas y los alumnos del subsistema federal transferido no concluyen la educación básica escolarizada			

REFERENCIA	Tipo	Descripción	POBLACIONES			
			Unidad de Medida Población	Total	Mujeres	Hombres
NO AFECTADA		Población de 3 a 14 años	Población de 3 a 14 años	818,603	419,578	399,025
POTENCIAL (AFECTADA)		Niños, niñas y adolescentes de 3 a 14 años	Población de 3 a 14 años	241,882	119,357	122,525
OBJETIVO		Alumnas y alumnos de 3 a 14 años del subsistema federal transferido	Niños, niñas y adolescentes de 3 a 14 años	576,711	300,221	276,490
POSTERGADA		Niños, niñas y adolescentes de 3 a 14 años no inscritos en educación básica	Alumnas y alumnos de 3 a 14 años del subsistema federal transferido	491,233	243,055	248,178
ATENDDIDA		Alumnas y alumnos de 3 a 14 años del subsistema federal transferido	Niños, niñas y adolescentes de 3 a 14 años no inscritos en educación básica	85,478	57,166	28,312
			Alumnas y alumnos de 3 a 14 años del subsistema federal transferido	493,960	244,175	249,385

ALINEACIÓN A INSTRUMENTOS DE PLANEACIÓN ESTRATÉGICA
 E10312 - DESARROLLO HUMANO Y SOCIAL - EDUCACIÓN - DERECHOS HUMANOS E INCLUSIÓN SOCIAL

Objetivos De Desarrollo Sostenible
 ODD4 - Garantizar una educación inclusiva, equitativa y de calidad y promover oportunidades de aprendizaje durante toda la vida para todos

Plan Nacional De Desarrollo
 E203 - Derecho a la educación

Plan Estatal De Desarrollo
 E1112 - Promover la inclusión y la igualdad del sistema educativo para contribuir a la conformación de una sociedad más justa en favor de las personas vulneradas.

Programas De Mediano Plazo
 P510010001 - Elevar la calidad de la educación en todos los tipos, niveles y modalidades del sistema, para impulsar la creatividad, el ingenio, las competencias y los valores fundamentales de los chihuahuenses, potencializando el talento del personal docente y desarrollando sus capacidades en el proceso enseñanza aprendizaje.

PRESUPUESTO DEL PROGRAMA		Acumulado	
Mensual	Gasto	Autorizado	% de gasto / modificado
Autorizado	487,025,398.74	487,025,398.74	80.58
Modificado	511,923,391.80	511,923,391.80	

INDICADORES DEL PROGRAMA		INDICADORES DEL PROGRAMA	
Indicadores con avance programado en el periodo	Indicadores con avance	Indicadores sin avance	Indicadores sin avance - Con Justificación
6	10	2	2

Total de indicadores en el año		12	
--------------------------------	--	----	--

GOBIERNO DEL ESTADO DE CHIHUAHUA
SEGUIMIENTO A LA MATRIZ DE INDICADORES PARA RESULTADOS
Mes de Octubre del 2021

Ente Público
 Programa presupuestario
 Definición del Programa
 Problema que atiende el Programa

401 - SERVICIOS EDUCATIVOS DEL ESTADO DE CHIHUAHUA
2E042C1 - CALIDAD EN LOS SERVICIOS DE LA EDUCACIÓN BÁSICA

Prestación de servicios educativos de calidad para las alumnas y alumnos de educación básica en escuelas públicas, a través de la implementación de acciones y proyectos que contribuyan al desarrollo de ambientes escolares propicios orientados a la inclusión, equidad y perspectiva de género que generen armonía social permitiendo con ello elevar el logro educativo.
 1768 - Las alumnas y los alumnos del subsistema federal transferido no concluyen la educación básica escolarizada

Clave	Descripción	Origen	Porcentaje	Autorizado	Modificado	Gasto	Variación
1110121	RECURSOS DEL ESTADO 2021	RECURSOS FISCALES	0.73%	3,566,446.65	10,259,273.70	8,987,429.39	1,271,844.31
1710121	RECURSOS DE TERCEROS PARA RECURSOS ESTATALES 2021	OTROS RECURSOS DE LIBRE DISPOSICION	0.00%	0.00	2,200,000.00	2,187,924.36	12,075.64
2533320	FONDO DE APORTACIONES PARA LA EDUCACION BASICA Y NORMAL (FONE) 2020	RECURSOS FEDERALES	0.00%	0.00	30,341,243.26	30,341,243.26	.00
2533321	FONDO DE APORTACIONES PARA LA EDUCACION BASICA Y NORMAL (FONE) 2021	RECURSOS FEDERALES	99.27%	483,458,952.09	469,122,874.84	370,996,367.99	98,136,506.85
Total de presupuesto				487,025,398.74	511,923,391.80	412,502,965.00	99,420,426.80

FUENTES DE FINANCIAMIENTO

Interrelaciones

GOBIERNO DEL ESTADO DE CHIHUAHUA
SEGUIMIENTO A LA MATRIZ DE INDICADORES PARA RESULTADOS
 Mes de Octubre del 2021

Objetivos		Indicador										Medio de Verificación		Supuestos	
Nivel / Referencia	Resumen Narrativo	Nombre del Indicador / Descripción del Indicador	Método de Cálculo	Tipo / Dimensión / Frecuencia/Trayectoria	Fórmula / Variables de la Fórmula	Clasificación	Unidad de Medida	Valor Reprog.	Meta	Valor Logrado del mes	Av. Men.	Valor Logrado Acumulado	Av. Acu.	Verificación	Supuestos
FIN	Contribuir en la mejora del logro educativo de alumnos y alumnas en educación primaria federal atendiendo su desarrollo integral, mediante la adquisición de conocimientos, habilidades y competencias durante el trayecto escolar	Porcentaje de eficiencia terminal de los y las alumnas en educación primaria federal	PORCENTAJE	Estratégico Anual ASCENDENTE	(APRIM_EQ_N/APRIM_IN_N)*100	CONSTANTE	Alumnos y alumnas de primaria	47,451.00	100.63	47,578.00	100.90	47,578.00	100.90	MEDIO PÚBLICO-Estadística Educativa SEECH: http://seech.gob.mx/estadistica2/019-maniz_indicadores.asp - Estadística Educativa SEECH: http://seech.gob.mx/estadistica2/019-maniz_indicadores.asp - PAGINA PUBLICADA	Las y los alumnos, padres y madres de familia que participan para elevar el logro del aprovechamiento educativo.
		Este indicador mostrará el porcentaje de las alumnas y alumnos de primaria federal transfirido en la entidad que ingresaron en el ciclo n-5 y concluyen sus estudios en el ciclo escolar n.				CONSTANTE	Alumnos y alumnas de primaria	47,154.00		47,154.00		47,154.00			
Justificación : Numerador: La estadística corresponde al ciclo 2020-2021 y se oficializó en abril Numerador: 18909 hombres y 20008 mujeres Observaciones : Denominador: El valor que aparece en el mes es el valor programado proyectado Denominador: El valor correcto y real es 45130, 22661 hombres y 22469 mujeres															
		Porcentaje de eficiencia terminal de los y las alumnas en educación secundaria federal transfirido	PORCENTAJE	Estratégico Anual ASCENDENTE	(ASEC_FED_EG_N / ASEC_FED_N_2)*100	CONSTANTE	Alumnos y alumnas de secundaria	38,552.00	84.98	38,917.00	86.23	38,917.00	86.23	MEDIO PÚBLICO-Estadística Educativa SEECH: http://seech.gob.mx/estadistica2/019-maniz_indicadores.asp - Estadística Educativa SEECH: http://seech.gob.mx/estadistica2/019-maniz_indicadores.asp - PAGINA PUBLICADA	Las y los alumnos, padres y madres de familia que participan para elevar el logro del aprovechamiento educativo.
		Este indicador mostrará el porcentaje de las y los alumnos de secundaria federal transfirido en la entidad que ingresaron en el ciclo n-2 y concluyen sus estudios en el ciclo escolar n.				CONSTANTE	Alumnos y alumnas de secundaria	45,130.00		45,130.00		45,130.00			
Justificación : Numerador: La estadística corresponde al ciclo 2020-2021 y se oficializó en abril Numerador: 18909 hombres y 20008 mujeres Observaciones : Denominador: El valor que aparece en el mes es el valor programado proyectado Denominador: El valor correcto y real es 45130, 22661 hombres y 22469 mujeres															
		Tasa de variación de alumnos y alumnas atendidos en educación básica del subsistema federal transfirido	VARIACION POR CENTUAL	Estratégico Anual ASCENDENTE	((Alu/Alu1)-1)*100	CONSTANTE	Alumnos y alumnas de 3 a 14 años del subsistema federal transfirido	500,606.00	-0.04	493,560.00	-1.45	493,560.00	-1.45	MEDIO PÚBLICO-Estadística Educativa SEECH: http://seech.gob.mx/estadistica2/019-maniz_indicadores.asp - Estadística Educativa SEECH: http://seech.gob.mx/estadistica2/019-maniz_indicadores.asp - PAGINA PUBLICADA	Las y los alumnos, padres y madres de familia interesados en dar buenos resultados de aprovechamiento académico.
		Este indicador mostrará el incremento o decremento en las alumnas y alumnos de educación básica atendidos del año actual con respecto al anterior				CONSTANTE	Alumnos y alumnas de 3 a 14 años del subsistema federal transfirido	500,803.00		500,803.00		500,803.00			

Observaciones : Denominador: El valor que aparece en el mes es el valor programado proyectado
 Denominador: El valor correcto y real es 47154, 23905 hombres y 23249 mujeres

GOBIERNO DEL ESTADO DE CHIHUAHUA
SEGUIMIENTO A LA MATRIZ DE INDICADORES PARA RESULTADOS
 Mes de Octubre del 2021

Objetivos		Indicador													
Nivel/Referencia	Resumen Narrativo	Nombre del Indicador / Descripción del Indicador	Método de Cálculo	Tipo / Dimensión / Frecuencia/Trayectoria	Fórmula / Variables de la Fórmula	Clasificación	Unidad de Medida	Valor Reprog.	Meta	Valor Logrado del Mes	Av. Men.	Valor Logrado Acumulado	Av. Acu.	Medio de Verificación	Supuestos

Justificación : Numerador: La estadística corresponde al ciclo 2020-2021 y se oficializó en abril
 Numerador: Total 493560, 249385 hombres y 244175 mujeres

Observaciones : Denominador: La estadística corresponde al ciclo 2020-2021 y se oficializó en abril
 Denominador: Total 500803, 252941 hombres y 247862 mujeres

COMPONENTE C01	Estrategias para el aprendizaje de la educación básica mejoradas	Porcentaje de aprobación en educación primaria federal transferrido	PORCENTAJE	Gestión Eficacia Anual	ASCENDENTE	(APRIM_AP_1/APRIM_IN_1)*100 APRIM_AP_1 = Alumnas y alumnos de primaria federal transferrido con aprobación en el año actual APRIM_IN_1 = Total de existencia de alumnas y alumnos inscritos en educación primaria federal transferrido en el año actual	CONSTANTE	Alumnos y alumnas de primaria	279,973.00	99.27	280,905.00	99.60	280,905.00	MEDIO PÚBLICO-Estadística SEECH: http://seech.gob.mx/estadistica/019-matriz_indicadores.asp- Estadística SEECH: http://seech.gob.mx/estadistica/019-matriz_indicadores.asp- PAGINA PUBLICADA	Las y los alumnos, padres y madres de familia interesados en buenos resultados de aprovechamiento académico
----------------	--	---	------------	------------------------	------------	---	-----------	-------------------------------	------------	-------	------------	-------	------------	--	---

Justificación : NUMERADOR: Se atendieron un total de 280,905 alumnos, hombres 142,770 y mujeres 138,135
 Observaciones :

		Porcentaje de aprobación en educación secundaria federal transferrido	PORCENTAJE	Gestión Eficacia Anual	ASCENDENTE	(ASEC_AP_1/ASEC_AP_IN_1)*100 ASEC_AP_1 = Alumnas y alumnos de secundaria federal transferrido con aprobación en el ciclo escolar actual ASEC_AP_IN_1 = Total de existencia de alumnas y alumnos inscritos en educación secundaria federal transferrido en el año actual	CONSTANTE	Alumnos y alumnas de secundaria	106,816.00	84.51	117,512.00	92.97	117,512.00	MEDIO PÚBLICO-Estadística SEECH: http://seech.gob.mx/estadistica/019-matriz_indicadores.asp- Estadística SEECH: http://seech.gob.mx/estadistica/019-matriz_indicadores.asp- PAGINA PUBLICADA	Las y los alumnos, padres y madres de familia interesados en buenos resultados de aprovechamiento académico
--	--	---	------------	------------------------	------------	---	-----------	---------------------------------	------------	-------	------------	-------	------------	--	---

Justificación : NUMERADOR: Se atendieron un total de 117,512 alumnos, hombres 56,476 y mujeres 61,036
 Observaciones :

ACTIVIDAD C0101	Adquisición de libros de texto para alumnos y alumnas de educación secundaria	Costo promedio de libros de texto de secundaria por alumno y alumna	PROMEDIO_SIMPLE	Gestión Eficacia Anual	REGULAR CONSTANTE	CTO_ADLIB/TAL_SEC_Chih CTO_ADLIB = Costo de la adquisición de libros de texto para alumnas y alumnos de secundaria federal transferrido y estatal TAL_SEC_Chih = Total de alumnas y alumnos de secundaria federal transferrido y estatal del municipio de Chihuahua	ACUMULADO	Pesos	9,000,000.00	250.00	23,365.09	0.65	9,644,505.92	DOCUMENTO INTERNO-Fólicas de gasto ubicadas en el Departamento de Contabilidad Registro interno del Departamento de Libros de Texto -SIN RESP-0-SIN RESP-SIN RESP	Los libros son liberados oportunamente por parte de la instancia que se encarga de su impresión
-----------------	---	---	-----------------	------------------------	-------------------	---	-----------	-------	--------------	--------	-----------	------	--------------	--	---

Justificación :
 Observaciones :

GOBIERNO DEL ESTADO DE CHIHUAHUA
SEGUIMIENTO A LA MATRIZ DE INDICADORES PARA RESULTADOS
Mes de Octubre del 2021


401 - SERVICIOS EDUCATIVOS DEL ESTADO DE CHIHUAHUA															
2E042C1 - CALIDAD EN LOS SERVICIOS DE LA EDUCACIÓN BÁSICA															
Objetivos		Indicador					Meta				Avances del Indicador				
Nivel / Referencia	Resumen Narrativo	Nombre del indicador / Descripción del indicador	Método de Cálculo	Tipo / Dimensión / Frecuencial/Trazectoria	Fórmula / Variables de la Fórmula	Clasificación	Unidad de Medida	Valor Reprog.	Meta	Valor Logrado del mes	Av. Men.	Valor Logrado Acumulado	Av. Acu.	Medio de Verificación	Supuestos
ACTIVIDAD C0102	Preservación y mantenimiento de los planteles escolares de educación básica	Porcentaje de solicitudes de centros escolares, supervisiones y jefaturas con mantenimiento y/o material para reparaciones menores atendidas	PROMEDIO_SIMP LE	Gestión Anual ASCENDENTE	(SATCEES_NMVM_RME/T_SCEES_NMVM_RME)*100 SATCEES_NMVM_RME = Solicitudes atendidas de centros escolares, supervisiones y jefaturas con necesidades de mantenimiento y/o material para reparaciones menores T_SCEES_NMVM_RME = Total de solicitudes de los centros escolares que requieren mantenimiento y/o material para reparaciones menores	ACUMULADO	Solicitudes realizadas	504.00	41.97	60.00	33.71	430.00	45.31	DOCUMENTO INTERNO- Registro interno del área de Preservación de Plantales Escolares SIN RESP-O-SIN RESP-SIN RESP	Los centros de trabajo escolares solicitan los materiales para el mantenimiento de la infraestructura educativa en tiempo y forma
Observaciones :	Este indicador mostrará las solicitudes atendidas de centros escolares, supervisiones y jefaturas con necesidades de mantenimiento y/o material para reparaciones menores con respecto al total de solicitudes														
Justificación :															
Observaciones :															
ACTIVIDAD C0103	Realización de soporte tecnológico en los centros escolares de educación básica federal transferido	Porcentaje de acciones de soporte tecnológico realizadas en los centros escolares de educación básica federal transferido	PERCENTAJE	Gestión Anual ASCENDENTE	(ASTRASTS)*100 ASTR = Acciones de soporte tecnológico realizadas en los centros escolares de educación básica federal transferido ASTS = Total de acciones de soporte tecnológico solicitadas por los centros escolares de educación básica federal transferido	ACUMULADO	Acciones realizadas	25 947.00	100.00	2 307.00	8.89	23 717.00	91.41	DOCUMENTO INTERNO- Registro interno de la Coordinación Estatal de Ciencia, Tecnología y Conocimiento-SIN RESP-O-SIN RESP-SIN RESP	Las escuelas solicitan soporte tecnológico del CITEC
Observaciones :	Este indicador mostrará las acciones soporte tecnológico realizadas en los centros escolares de educación básica federal transferido con respecto al total de solicitudes														
Justificación :															
Observaciones :															
ACTIVIDAD C0104	Distribución de libros de texto gratuitos a los alumnos de educación básica	Porcentaje de escuelas beneficiadas con libros de texto gratuitos	PERCENTAJE	Gestión Anual ASCENDENTE	(ESC_BENE_LITG/ESC_EDBAS)*100 ESC_BENE_LITG = Escuelas beneficiadas con libros de texto gratuitos ESC_EDBAS = Total de escuelas de educación básica	CONSTANTE	Escuelas	5 000.00	88.69	4 872.00	84.47	4 872.00	84.47	MEDIO PÚBLICO-Registro interno de la Coordinación Estatal de Libros de Texto / Estadística SEECH: http://sech.gob.mx/estadistica/019-maniz_indicadores.asp- Registro interno de la Coordinación Estatal de Libros de Texto / Estadística SEECH: http://sech.gob.mx/estadistica/019-maniz_indicadores.asp- PAGINA PUBLICADA	Existe el convenio entre COMALTES y CELTG
Observaciones :	Este indicador mostrará las escuelas que fueron beneficiadas con los libros de texto gratuitos con respecto al total de las escuelas de Educación Básica														
Justificación :	4872														

GOBIERNO DEL ESTADO DE CHIHUAHUA
 SEGUIMIENTO A LA MATRIZ DE INDICADORES PARA RESULTADOS
 Mes de Octubre del 2021

401 - SERVICIOS EDUCATIVOS DEL ESTADO DE CHIHUAHUA																	
2E042C1 - CALIDAD EN LOS SERVICIOS DE LA EDUCACIÓN BÁSICA																	
Nivel / Referencia	Objetivos	Resumen Narrativo	Nombre del Indicador / Descripción del Indicador	Método de Cálculo	Tipo / Dimensión / Frecuencia / Trayectoria	Indicador	Fórmula / Variables de la Fórmula	Clasificación	Unidad de Medida	Meta			Avances del Indicador			Medio de Verificación	Supuestos
										Valor Reprog.	Meta	Valor Logrado del mes	Av. Men.	Valor Logrado Acumulado	Av. Acu.		
ACTIVIDAD C0105	Realización de estudios de factibilidad para la creación, expansión y consolidación de centros educativos de educación básica.	Porcentaje de expansiones de escuelas en educación básica Este indicador mostrará el número de expansiones realizadas en educación básica con respecto a las expansiones programadas	Porcentaje de expansiones de escuelas en educación básica Este indicador mostrará el número de expansiones realizadas en educación básica con respecto a las expansiones programadas	PORCENTAJE	Gestión Eficacia Anual ASCENDENTE	(EXP_EB_REAL/EXP_EB_PROG)*100 EXP_EB_REAL = Expansiones realizadas en escuelas de Educación Básica EXP_EB_PROG = Expansiones programadas en escuelas de Educación Básica	ACUMULADO	Expansión de escuelas	59.00	100.00	0.00	0.00	51.00	100.00	DOCUMENTO INTERNO- Registro interno del Departamento de Microplaneación-SIN RESP-0-SIN RESP-SIN RESP	Existen las condiciones territoriales de población y normatividad para la creación de los centros escolares y los terrenos adecuados para la construcción de una expansión	
Justificación : Numerador: no hay movimientos en el mes de octubre.																	
Observaciones :																	
ACTIVIDAD C0106	Dotación de anteojos a los alumnos y alumnas de educación primaria y secundaria federal transferido.	Porcentaje de alumnos y alumnas de educación primaria y secundaria beneficiados con dotación de anteojos Este indicador mostrará el número de alumnos beneficiados con dotación de anteojos con respecto a los alumnos focalizados	Porcentaje de alumnos y alumnas de educación primaria y secundaria beneficiados con dotación de anteojos Este indicador mostrará el número de alumnos beneficiados con dotación de anteojos con respecto a los alumnos focalizados	PORCENTAJE	Gestión Eficacia Anual ASCENDENTE	(ALU_PRIMYSECU_BENE_ANTEOJOS/ALU_FOCA)*100 ALU_PRIMYSECU_BENE_ANTEOJOS = Alumnos y alumnas de primaria y secundaria beneficiados con dotación de anteojos ALU_FOCA = Alumnos y alumnas focalizados	ACUMULADO	Alumnos y alumnas	11,000.00	33.33	2,128.00	40.88	3,524.00	44.50	DOCUMENTO INTERNO- Registro interno del Departamento de Diagnóstico para Alumnos de Educación Básica-SIN RESP-0-SIN RESP-SIN RESP	Los alumnas y alumnos con problemas visuales usan lentes adaptados.	
Justificación : Numerador: Este mes se visitaron 61 escuelas, beneficiando con la dotación de anteojos a 2,128 de los cuales 1044 son alumnos y 1084 alumnas. 8 alumnos se refirieron a hospital.																	
Observaciones :																	
ACTIVIDAD C0107	Organización, coordinación y desarrollo de los concursos y eventos deportivos.	Porcentaje de alumnos y alumnas beneficiados con los diferentes concursos y eventos deportivos Este indicador mostrará el número de alumnos y alumnas que participan en concursos y eventos de educación física con respecto al total de alumnos y alumnas de educación básica	Porcentaje de alumnos y alumnas beneficiados con los diferentes concursos y eventos deportivos Este indicador mostrará el número de alumnos y alumnas que participan en concursos y eventos de educación física con respecto al total de alumnos y alumnas de educación básica	PORCENTAJE	Gestión Eficacia Anual ASCENDENTE	(AL_PCONVENEFIS/T_AL_EBA)*100 AL_PCONVENEFIS = Alumnos y alumnas que participan en concursos y eventos realizados por educación física T_AL_EBA = Total de alumnos y alumnas de educación básica	ACUMULADO	Alumnos y alumnas	349,560.00	70.83	0.00	0.00	0.00	0.00	DOCUMENTO INTERNO- Registro interno del Departamento de Educación Física / Estadística Pbr-SIN RESP-0-SIN RESP-SIN RESP	Alumnas y alumnos interesados en participar	
Justificación : DEBIDO A LA CONTINGENCIA SE CANCELARON LOS EVENTOS DEPORTIVOS																	
Observaciones :																	

GOBIERNO DEL ESTADO DE CHIHUAHUA
SEGUIMIENTO A LA MATRIZ DE INDICADORES PARA RESULTADOS
Mes de Octubre del 2021

Objetivos		Indicador										Meta		Avances del Indicador			Medio de Verificación		Supuestos
Nivel / Referencia	Resumen Narrativo	Nombre del Indicador / Descripción del Indicador	Método de Cálculo	Tipo / Dimensión / Frecuencia/Trayectoria	Fórmula / Variables de la Fórmula	Clasificación	Unidad de Medida	Valor Reprog.	Meta	Valor Logrado del mes	Av. Men.	Valor Logrado Acumulado	Av. Acu.	Medio de Verificación		Supuestos			
401 - SERVICIOS EDUCATIVOS DEL ESTADO DE CHIHUAHUA																			
ZE042C1 - CALIDAD EN LOS SERVICIOS DE LA EDUCACIÓN BÁSICA																			
Observaciones Generales del Programa Presupuestario en el Período																			
Responsable del Programa																			


Mtro. Donaciano Héctor González Estudillo
Director De Programación Y Presupuesto

GOBIERNO DEL ESTADO DE CHIHUAHUA
SEGUIMIENTO A LA MATRIZ DE INDICADORES PARA RESULTADOS
Mes de Octubre del 2021

Ente Publico
Programa presupuestario
Definición del Programa
Problema que atiende el Programa

2E043C1 - COBERTURA EN EDUCACIÓN BÁSICA

Brindar la prestación del servicio educativo, mediante acciones que promuevan ampliar las oportunidades de acceso a la educación básica de las niñas, niños y adolescentes de 0 a 14 años de edad, con una visión inclusiva, equitativa y con perspectiva de género en diferentes niveles y modalidades, que aseguren el acceso, permanencia y egreso de la educación básica

1765 - Las niñas, niños, las y los adolescentes de 3 a 14 años del estado de Chihuahua que cuenta con pocas oportunidades de acceso a la educación básica del subsistema federalizado.

Clave	Descripción	FUENTES DE FINANCIAMIENTO						
		Origen	Interrelaciones	Porcentaje	Autorizado	Modificado	Gasto	Variación
1110121	RECURSOS DEL ESTADO 2021	RECURSOS FISCALES	2E043C1 - COBERTURA EN EDUCACIÓN BÁSICA	0.18%	17,968,706.31	17,615,968.29	11,066,264.78	6,549,103.51
2533320	FONDO DE APORTACIONES PARA LA EDUCACION BASICA Y NORMAL (FONE) 2020	RECURSOS FEDERALES	2E043C1 - COBERTURA EN EDUCACIÓN BÁSICA	0.00%	0.00	620,361,728.10	620,361,728.10	.00
2533321	FONDO DE APORTACIONES PARA LA EDUCACION BASICA Y NORMAL (FONE) 2021	RECURSOS FEDERALES	2E043C1 - COBERTURA EN EDUCACIÓN BÁSICA	99.82%	10,184,153,469.37	9,457,870,470.67	7,612,482,264.18	1,845,388,206.49
2555121	REASIGNACIONES DE RECURSOS FEDERALES SECRETARIA DE EDUCACION PUBLICA 2021	RECURSOS FEDERALES	2E043C1 - COBERTURA EN EDUCACIÓN BÁSICA	0.00%	0.00	5,054,700.00	5,202.60	5,049,497.40
Total de presupuesto				100.00%	10,202,122,175.68	10,100,902,267.06	8,243,915,459.56	1,856,986,807.40

GOBIERNO DEL ESTADO DE CHIHUAHUA
SEGUIMIENTO A LA MATRIZ DE INDICADORES PARA RESULTADOS
 Mes de Octubre del 2021

401 - SERVICIOS EDUCATIVOS DEL ESTADO DE CHIHUAHUA															
2E043C1 - COBERTURA EN EDUCACIÓN BÁSICA															
Objetivos			Indicador			Meta			Avances del Indicador						
Nivel / Referencia	Resumen Narrativo	Nombre del Indicador / Descripción del Indicador	Método de Cálculo	Tipo / Dimensión / Frecuencia/Trayectoria	Fórmula / Variables de la Fórmula	Clasificación	Unidad de Medida	Valor Repprog.	Meta	Valor Logrado del mes	Av. Men.	Valor Logrado Acumulado	Av. Acu.	Medio de Verificación	Supuestos
COMPONENTE C02	Servicio educativo para las alumnas y alumnos de 6 a 11 años de primaria en escuelas federal transferido otorgado	Porcentaje de alumnas y alumnos atendidos en la educación primaria general y primaria indígena en escuelas federal transferido	PORCENTAJE	Gestión Anual ASCENDENTE	$\frac{(ALA_ALO_gPRIM_GRAL+ALA_ALOPRIM_INDI)/POB_N}{100}$	CONSTANTE	Alumnas y alumnos de primaria general	282,711.00	71.61	261,112.00	71.21	261,112.00	71.21	MEDIO PÚBLICO-Estadística SEECH: http://seech.gob.mx/estadistica2 019-maniz_indicadores.asp- Estadística SEECH: http://seech.gob.mx/estadistica2 019-maniz_indicadores.asp- PAGINA PUBLICADA	Seguridad económica y de empleo para fomentar la permanencia y conclusión del alumno
		Este indicador mostrará el porcentaje de alumnas y alumnos atendidos en educación primaria general y primaria indígena en escuelas federal transferido con respecto a la población total de 6 a 11 años			POB_N = Población de 6 a 11 años	CONSTANTE	Población indígena	394,623.00		394,623.00		394,623.00			
					$1 - \frac{(MatPrim_{n-1} - (N1Prim_{n-1}) * (EgPrim_{n-1}) / (MatPrim_{n-1})) * 100}{100}$	CONSTANTE	Alumnas y alumnos de primaria	282,892.00	-0.94	281,009.00	-0.35	281,009.00	-0.35	MEDIO PÚBLICO-Estadística SEECH: http://seech.gob.mx/estadistica2 019-maniz_indicadores.asp- Estadística SEECH: http://seech.gob.mx/estadistica2 019-maniz_indicadores.asp- PAGINA PUBLICADA	Seguridad económica y de empleo para fomentar la permanencia y conclusión del alumno
		Este indicador mostrará el número de alumnas y alumnos que abandonan la escuela antes de concluir la Educación Primaria Federal Transferido			MatPrim_n-1 = Alumnas y alumnos de primaria del ciclo n-1	CONSTANTE	Alumnas y alumnos de primaria	43,072.00		43,072.00		43,072.00			
					N1Prim_n-1 = Alumnas y alumnos de nuevo ingreso a primero de primaria del ciclo n-1	CONSTANTE	Alumnas y alumnos de primaria	47,578.00		47,578.00		47,578.00			
					EgPrim_n = Alumnas y alumnos de egresados en el ciclo actual	CONSTANTE	Alumnas y alumnos de primaria	284,520.00		284,520.00		284,520.00			
					MatPrim_n = Alumnas y alumnos de primaria en el ciclo actual	CONSTANTE	Alumnas y alumnos de primaria								
Observaciones :	Justificación : Numerador: 143134 hombres y 137875 mujeres														
ACTIVIDAD C0201	Gestión y control de los trámites administrativos e implementación de los planes y programas para la operación del nivel primaria general federal transferido	Costo promedio por alumna y alumna de primaria general del subsistema federal transferido	LE	Gestión Anual REGULAR CONSTANTE	$\frac{GOPRIM_GRAL+GPPRIM_GRAL}{ALUPRIM_GRAL}$	ACUMULADO	Pesos	58,630,906.00	16,557.97	3,193,092.90	1,366.63	24,007,676.20	13,633.64	MEDIO PÚBLICO-Pólizas de gasto ubicadas en el Departamento de Contabilidad / Estadística SEECH: http://seech.gob.mx/estadistica2 019-maniz_indicadores.asp- Pólizas de gasto ubicadas en el Departamento de Contabilidad / Estadística SEECH: http://seech.gob.mx/estadistica2 019-maniz_indicadores.asp- PAGINA PUBLICADA	Padres y madres de familia y/o tutores interesados incorporar a sus hijos e hijas en la educación de primaria general
		Este indicador mostrará el costo requerido por alumna y alumna para brindar el servicio educativo de primaria general del subsistema federal transferido			GOPRIM_GRAL = Gasto de operación primaria general del subsistema federal transferido	ACUMULADO	Pesos	4,264,853,876.00		353,649,395.94		3,535,898,299.76			
					GPPRIM_GRAL = Servicios personales de primaria general del subsistema federal transferido	CONSTANTE	Alumnas y alumnos de primaria general del subsistema federal transferido	261,112.00		261,112.00		261,112.00			
Observaciones :	Justificación : Observaciones :														

GOBIERNO DEL ESTADO DE CHIHUAHUA
SEGUIMIENTO A LA MATRIZ DE INDICADORES PARA RESULTADOS
 Mes de Octubre del 2021

Objetivos		401 - SERVICIOS EDUCATIVOS DEL ESTADO DE CHIHUAHUA 2E043C1 - COBERTURA EN EDUCACIÓN BÁSICA													
Nivel / Referencia	Resumen Narrativo	Nombre del Indicador / Descripción del Indicador	Método de Cálculo	Tipo / Dimensión / Frecuencia / Trayectoria	Fórmula / Variables de la Fórmula	Clasificación	Unidad de Medida	Valor Reprog.	Meta	Valor Logrado del mes	Av. Men.	Valor Logrado Acumulado	Av. Acu.	Verificación	Supuestos
ACTIVIDAD C0202	Gestión y control de los trámites administrativos e implementación de los planes y programas para la operación del nivel primaria indígena federal transferido	Costo promedio por alumna y alumna de primaria indígena federal transferido Este indicador mostrará el costo requerido por alumna y alumna para brindar el servicio educativo de primaria indígena de escuelas federal transferido	PROMEDIO_SIMP LE	Gestión Eficacia Anual REGULAR CONSTANTE	(GOpPRIM_INDI+GpPRIM_INDI)/ALUpPRIM_INDI	ACUMULADO	Pesos	215,000.01	17,333.02	143,766.89	1,370.29	2,030,335.01	15,105.76	MEDIO PÚBLICO-Pólizas de gasto ubicadas en el Departamento de Contabilidad / Estadística SEECH: http://seech.gob.mx/estadistica/nuevo/documentos.asp-Pólizas de gasto ubicadas en el Departamento de Contabilidad / Estadística SEECH: http://seech.gob.mx/estadistica/nuevo/documentos.asp-PAGINA PUBLICADA	Padres y madres de familia y/o tutores interesados incorporar a sus hijos e hijas en la educación de primaria indígena
ACTIVIDAD C0203	Reconocimiento a los alumnas y alumnos destacados	Costo promedio por alumna y alumno participante en las etapas zona, sector, estatal y nacional de la olimpiada del conocimiento Este indicador mostrará el costo que implica la participación de cada alumna y alumno de 6º de primaria federal transferido participante en las etapas Zona, Sector, estatal y Nacional de la Olimpiada del Conocimiento covid 19	PROMEDIO_SIMP LE	Gestión Eficacia Anual REGULAR CONSTANTE	GOpOLIMPIADA/ALU_6º_PRIM_PART_ETAPA_ZNA_SECT_ESTYNALPOLIMPIADA GOpOLIMPIADA = Gasto operativo de olimpiada del conocimiento ALU_6º_PRIM_PART_ETAPA_ZNA_SECT_ESTYNALPOLIMPIADA = Total de alumnas y alumnos de 6º de primaria participante en las etapas, zona, sector, estatal y nacional de la olimpiada del conocimiento	ACUMULADO	Pesos	930,000.00	20.60	0.00	0.00	0.00	0.00	DOCUMENTO INTERNO-Pólizas de gasto ubicadas en el Departamento de Contabilidad / Registro interno del Departamento de Recursos Financieros e Ingresos Propios-SIN RESP-U-SIN RESP-SIN RESP	Los alumnos y padres de familia participan.
ACTIVIDAD C0204	Realización del proceso de inscripciones y reinscripciones de febrero	Porcentaje de niñas y niños preinscritos y/o inscritos con respecto al total de la demanda potencial. Este indicador mostrará la cantidad de niñas y niños preinscritos con respecto al total de la demanda potencial	PORCENTAJE	Gestión Eficacia Anual ASCENDENTE	(NIÑA_NIÑO_PRE_INSC/DEMA_POTE)*100	CONSTANTE	Alumnas y alumnos	168,696.00	86.55	149,328.00	76.61	149,328.00	76.61	DOCUMENTO INTERNO-Registro interno de la Subdirección de Programación-SIN RESP-U-SIN RESP-SIN RESP	Padres de familia inscriben a tiempo a sus hijos y seleccionan adecuadamente el plantel más cercano a su vivienda

Justificación : El monto ejercido es rebasado de acuerdo al autorizado, al realizar actividades extraordinarias a lo planeado como el diplomado de diseño e implementación del proyecto de literacidad y bilingüismo, el curso virtual de capacidades socioemocionales para la resiliencia pedagógica así como el seminario virtual de gestión intercultural.

Observaciones :

Justificación : Temporalmente suspendida por la contingencia covid 19

Observaciones :

Justificación : Numerador: La meta se cumplió en el mes de marzo

Observaciones : El sistema carga automáticamente el valor de la meta, se debió reportar el mes de septiembre en cero, lo cual no se hizo. Por lo que en este mes de octubre se realiza el ajuste para reportar el valor correcto que fue el capturado en el mes de marzo, para que este se refleje en el valor logrado acumulado.

GOBIERNO DEL ESTADO DE CHIHUAHUA
SEGUIMIENTO A LA MATRIZ DE INDICADORES PARA RESULTADOS
Mes de Octubre del 2021

401 - SERVICIOS EDUCATIVOS DEL ESTADO DE CHIHUAHUA
 2E043C1 - COBERTURA EN EDUCACION BÁSICA

Nivel / Referencia	Objetivos	Nombre del Indicador / Descripción del Indicador	Método de Cálculo	Tipo / Dimensión / Frecuencia/Trajectory	Indicador Fórmula / Variables de la Fórmula	Clasificación	Unidad de Medida	Meta		Avances del Indicador		Medio de Verificación	Supuestos	
								Valor Reprog.	Meta	Valor Logrado del mes	Av. Men.			Valor Logrado Acumulado
ACTIVIDAD C0205	Proporción de material de apoyo por Mesas Técnicas de Chihuahua y Juárez a las escuelas de primaria general federal transferido	Porcentaje de escuelas beneficiadas con el material de apoyo de Mesas Técnicas de Chihuahua	PORCENTAJE	Gestión Anual ASCENDENTE	(ESC_BEN_MAT_CHIH/ESCPPRIM)*100 ESC_BEN_MAT_CHIH = Escuelas beneficiadas en todas las regiones exceptuando región Juárez con material didáctico ESCPPRIM = Escuelas de educación primaria general exceptuando región Juárez	ACUMULADO	Escuelas apoyadas	1,091.00	100.00	0.00	0.00	836.00	76.63	DOCUMENTO INTERNO- Registro interno de las mesas técnicas-SIN RESP-O-SIN RESP-SIN RESP El proveedor entrega a tiempo los exámenes
		Este indicador mostrará el número de escuelas que se beneficiarán con el material de apoyo de Mesas Técnicas de Chihuahua de educación primaria con respecto al total de escuelas de primaria de federal transferido				CONSTANTE	Escuela	1,091.00		1,091.00		1,091.00		

Justificación : Numerador: En el mes de octubre no se aplican modificaciones, de acuerdo a los programas vigentes no hay distribución de material

Observaciones :

Porcentaje de escuelas beneficiadas con el material de apoyo de Mesas Técnicas de Juárez	PORCENTAJE	Gestión Eficacia ANUAL ASCENDENTE	(ESC_BEN_MAT_JUA/ESCPPRIM)*100 ESC_BEN_MAT_JUA = Escuelas beneficiadas de región Juárez con material didáctico ESCPPRIM = Escuelas de educación primaria general región Juárez	ACUMULADO	Escuelas apoyadas	114.00	88.37	0.00	0.00	138.00	106.98	DOCUMENTO INTERNO- Registro interno de mesas técnicas-SIN RESP-O-SIN RESP-SIN RESP El proveedor entrega a tiempo los exámenes
		Este indicador mostrará el número de escuelas que se beneficiarán con el material de apoyo de Mesas Técnicas de Juárez de educación primaria con respecto al total de escuelas de primaria de federal transferido		CONSTANTE	Escuela	129.00		129.00		129.00		

Justificación : Numerador: En el mes de octubre no se aplican modificaciones, de acuerdo a los programas vigentes no hay distribución de material

Observaciones :

COMPONENTE C03	Servicio educativo para las y los adolescentes de 12 a 14 años de secundaria en escuelas federal transferido otorgado	Porcentaje de atención a la demanda potencial del subsistema federal transferido.	PORCENTAJE	Gestión Eficacia Anual REGULAR CONSTANTE	(MAT_TOT/(MAT_TOT_N1+EGRE_SEC_N1+EGRE_PRIM_N1))*100 MAT_TOT = Matricula total de secundarias federal transferido MAT_TOT_N1 = Matricula total de secundarias federal transferido	CONSTANTE	Alumnos y alumnas de secundaria	131,194.00	94.56	131,788.00	94.99	MEDIO PUBLICO- http://secdi.gob.mx/estadisticas/seguridad_economica_y_de_servicios_publicos.asp- http://secdi.gob.mx/estadisticas/seguridad_economica_y_de_servicios_publicos.asp-PAGINA PUBLICADA		
													130,083.00	130,083.00
	Es la relación porcentual entre la matrícula total de inicio de cursos de secundaria federal transferido (demanda atendida) y el resultado de la matrícula total de inicio de cursos del ciclo anterior, menos los egresados de secundaria en el ciclo anterior más los egresados de primaria también del ciclo anterior (demanda potencial).			EGRE_SEC_N1 = Egresados de secundaria federal transferido EGRE_PRIM_N1 = Egresados de primaria federal transferido	CONSTANTE	Alumnos y alumnas de secundaria	38,917.00		38,917.00	47,578.00		38,917.00	47,578.00	Condiciones adecuadas de seguridad económica y de permancia y conclusión del alumado

GOBIERNO DEL ESTADO DE CHIHUAHUA
 SEGUIMIENTO A LA MATRIZ DE INDICADORES PARA RESULTADOS
 Mes de Octubre del 2021

401 - SERVICIOS EDUCATIVOS DEL ESTADO DE CHIHUAHUA															
2E043C1 - COBERTURA EN EDUCACIÓN BÁSICA															
Objetivos		Indicador				Meta			Avances del Indicador			Medio de Verificación		Supuestos	
Nivel/ Referencia	Resumen Narrativo	Nombre del Indicador / Descripción del Indicador	Método de Cálculo	Tipo / Dimensión / Frecuencia/Trajectoría	Fórmula / Variables de la Fórmula	Clasificación	Unidad de Medida	Valor Reprog.	Meta	Valor Logrado del mes	Av. Men.	Valor Logrado Acumulado	Av. Acu.	Verificación	Supuestos

Justificación	: Numerador: 65666 hombres y 66122 mujeres														
Observaciones :															

ACTIVIDAD C0301	Gestión y control de los trámites administrativos e implementación de los planes y programas para la operación del nivel secundaria general federal transferido	Porcentaje de cobertura de educación secundaria federal transferido	PORCENTAJE	Gestión Eficacia Anual DESCENDENTE	$(1 - ((\text{MatSecn}_1) - (\text{Ni1Secn}_1) + (\text{EgSecn})) / (\text{TMATSecn})) * 100$	CONSTANTE	Alumnos y alumnas de secundaria	131,194.00	3.70	131,788.00	3.25	131,788.00	3.25	3.25	MEDIO PÚBLICO- http://seech.gob.mx/estadistica/nuevo/documentos.asp- http://seech.gob.mx/estadistica/nuevo/documentos.asp-PAGINA PUBLICADA	Condiciones adecuadas de seguridad económica y de empleo para fomentar la permanencia y conclusión del alumnado
								44,846.00	44,846.00	44,846.00	44,846.00					
								38,917.00	38,917.00	38,917.00	38,917.00					
								130,083.00	130,083.00	130,083.00	130,083.00					

Justificación : Numerador: 65666 hombres y 66122 mujeres
 Observaciones :

ACTIVIDAD C0302	Gestión y control de los trámites administrativos e implementación de los planes y programas para la operación del nivel secundaria técnica federal transferido	Porcentaje de cobertura de educación secundaria técnica federal transferido	PORCENTAJE	Gestión Eficacia Anual ASCENDENTE	$(\text{ALUMpSEC_GRAL} / \text{POB_12A14_AÑOS}) * 100$	CONSTANTE	Alumnos y alumnas de secundaria general	58,058.00	28.74	57,590.00	28.51	57,590.00	28.51	28.51	MEDIO PÚBLICO- http://seech.gob.mx/estadistica/paginas.asp/inicio2 http://seech.gob.mx/estadistica/paginas.asp/inicio2 009.asp - http://seech.gob.mx/estadistica/nuevo/documentos.asp 009.asp -PAGINA PUBLICADA	Padres y madres de familia y/o tutores interesados incorporar a sus hijos e hijas en la educación de secundaria general
								202,011.00	202,011.00	202,011.00	202,011.00					
								65,214.00	65,214.00	65,214.00	65,214.00					
								202,011.00	202,011.00	202,011.00	202,011.00					

Justificación : Numerador: 28575 hombres y 29015 mujeres
 Observaciones :

ACTIVIDAD C0302	Gestión y control de los trámites administrativos e implementación de los planes y programas para la operación del nivel secundaria técnica federal transferido	Este indicador mostrará el porcentaje de alumnos y alumnas atendidos en el nivel de secundaria técnica federal transferido con respecto a la población total de 12-14 años de edad en el estado.	PORCENTAJE	Gestión Eficacia Anual ASCENDENTE	$(\text{ALUMpSEC_TEC} / \text{POB_12A14_AÑOS}) * 100$	CONSTANTE	Alumnos y alumnas de secundaria técnica	64,252.00	31.81	65,214.00	32.28	65,214.00	32.28	32.28	MEDIO PÚBLICO- http://seech.gob.mx/estadistica/nuevo/documentos.asp (http://seech.gob.mx)- http://seech.gob.mx/estadistica/nuevo/documentos.asp (http://seech.gob.mx)-PAGINA PUBLICADA	Padres y madres de familia y/o tutores interesados incorporar a sus hijos e hijas en la educación de secundaria técnica
								202,011.00	202,011.00	202,011.00	202,011.00					
								65,214.00	65,214.00	65,214.00	65,214.00					
								202,011.00	202,011.00	202,011.00	202,011.00					

GOBIERNO DEL ESTADO DE CHIHUAHUA
SEGUIMIENTO A LA MATRIZ DE INDICADORES PARA RESULTADOS
 Mes de Octubre del 2021

Objetivos		Indicador										Medio de Verificación		Supuestos	
Nivel / Referencia	Resumen Narrativo	Nombre del Indicador / Descripción del Indicador	Método de Cálculo	Tipo / Dimensión / Frecuencia/Trajectoria	Fórmula / Variables de la Fórmula	Clasificación	Unidad de Medida	Valor Reprog.	Meta	Valor Logrado del mes	Av. Men.	Valor Logrado Acumulado	Av. Acu.	Verificación	Supuestos

Justificación : Numerador: 32652 hombres y 32652 mujeres

Observaciones :

ACTIVIDAD C0303	Gestión y control de los trámites administrativos e implementación de los planes y programas para la operación del nivel telesecundaria federal transferido	Porcentaje de cobertura de educación telesecundaria en escuelas federal transferido	PORCENTAJE	Gestión Anual ASCENDENTE	(ALUMpSEC_TELEPOB_12A14_AÑOS)/100	CONSTANTE	Alumnos y alumnas de telesecundaria	8,984.00	4.40	8,984.00	4.45	8,984.00	4.45	MEDIO PÚBLICO- http://sech.gob.mx/estadisticas/urvo/documentos.asp	Padres y madres de familia y/o tutores interesados incorporar a sus hijos e hijas en la educación de telesecundaria
		Este indicador mostrará el porcentaje de alumnos y alumnas atendidos en el nivel de telesecundaria con respecto a la población total de 12-14 años de edad en el estado.			POB_12A14_AÑOS = Población total de 12 a 14 años.	CONSTANTE	Población	202,011.00		202,011.00		202,011.00		http://sech.gob.mx/estadisticas/urvo/documentos.asp	

Justificación : Numerador: 4529 hombres y 4455 mujeres

Observaciones : En agosto y septiembre por error se capturó 8,954 en lugar de 8,984 que es el dato correcto y se ajustó para el mes de octubre.

ACTIVIDAD C0304	Aplicación del instrumento de diagnóstico para el ingreso a secundaria.	Costo promedio por alumna y alumno para la aplicación del IDANIS	PROMEDIO_SIMP LE	Gestión Anual REGULAR CONSTANTE	GOPIDANIS/ALUM_EVAL	ACUMULADO	Pesos	173,246.00	2.77	0.00	0.00	0.00	0.00	DOCUMENTO INTERNO-Pólizas ubicadas en el Departamento de Contabilidad.-SIN RESP-0-SIN RESP-SIN RESP	El proveedor envía oportunamente los exámenes de diagnóstico.
		Este indicador mostrará el costo promedio por alumna y alumno en el proceso de aplicación del Instrumento de Diagnóstico para Alumnos de Nuevo Ingreso a educación básica			ALUM_EVAL = Alumnas y alumnos evaluados	CONSTANTE	Alumnas y alumnos	62,500.00		62,500.00		62,500.00			

Justificación : Con motivo de la contingencia sanitaria y atendiendo las previsiones recomendadas por el Sector Salud la SEYD determinó posponer el proceso de la Evaluación IDANIS para educación básica en el estado de Chihuahua. La SEYD determinará las acciones de previsión logística a seguir para dar cauce a dicho proceso.

Observaciones :

COMPONENTE	Descripción	VARIAACION_POR CENTUAL	Gestión Anual	CONSTANTE	Alumnas y alumnos de educación inicial	CONSTANTE	Alumnas y alumnos de educación inicial
C04	Servicio educativo para las alumnas y alumnos de 0 a 2 años de educación inicial federal transferido otorgado		REGULAR CONSTANTE		Alumnas y alumnos de educación inicial		Alumnas y alumnos de educación inicial
	Tasa de variación de alumnas y alumnos atendidos en educación inicial del subsistema federal transferido				Alumnas y alumnos de educación inicial		Alumnas y alumnos de educación inicial
	Este indicador mostrará el incremento o decremento en las alumnas y alumnos de educación inicial atendidos del año actual con respecto al anterior						

Justificación : Numerador: 4305 hombres 4302 mujeres

Observaciones :

GOBIERNO DEL ESTADO DE CHIHUAHUA
 SEGUIMIENTO A LA MATRIZ DE INDICADORES PARA RESULTADOS
 Mes de Octubre del 2021

Objetivos		401 - SERVICIOS EDUCATIVOS DEL ESTADO DE CHIHUAHUA 2E043C1 - COBERTURA EN EDUCACIÓN BÁSICA													
Nivel/ Referencia	Resumen Narrativo	Nombre del Indicador / Descripción del Indicador	Método de Cálculo	Tipo / Dimensión / Frecuencia/Trajectoria	Indicador	Fórmula / Variables de la Fórmula	Clasificación	Unidad de Medida	Meta		Avances del Indicador		Medio de Verificación	Supuestos	
									Valor Reprog.	Meta	Valor Logrado del mes	Av. Men.			Valor Logrado Acumulado
ACTIVIDAD C0401	Orientación y asesoría a los padres y madres de familia para favorecer el desarrollo de niños y niñas en las comunidades rurales	Porcentaje de alumnas y alumnos beneficiados con Educación Inicial no escolarizada Este indicador mostrará el número de alumnas y alumnos beneficiados con Educación Inicial no escolarizada con respecto al total de alumnas y alumnos beneficiados con educación inicial.	PORCENTAJE	Gestión Eficacia Anual ASCENDENTE	(AL_BEDINI/TOT_AL_BEDINI)*100	AL_BEDINI = Alumnas y alumnos beneficiados con Educación Inicial no escolarizada TOT_AL_BEDINI = Total de alumnas y alumnos beneficiados con Educación Inicial	CONSTANTE	Alumnas y alumnos	8,188.00	47.46	7,594.00	44.02	7,594.00	44.02	MEDIO PÚBLICO- http://www.seech.gob.mx/estadist ica/nuevo/documentos.asp- http://www.seech.gob.mx/estadist ica/nuevo/documentos.asp- PAGINA PUBLICADA La madres y padres de familia favorecen el desarrollo de las niñas y los niños a través de la formación y orientación
Justificación : Numerador: 3803 hombres y 3791 mujeres															
Observaciones :															
ACTIVIDAD C0402	Promoción del desarrollo de los hijos e hijas de madres trabajadoras del subsistema federalizado	Porcentaje de alumnas y alumnos atendidos en los Centros de Desarrollo Infantil Este indicador mostrará el número de alumnas y alumnos atendidos en los Centros de Desarrollo Infantil con respecto al total de alumnas y alumnos que solicitan un espacio.	PORCENTAJE	Gestión Eficacia Anual REGULAR CONSTANTE	(AL_AT_CENDIS/T_AL_R_ESP)*100	AL_AT_CENDIS = Alumnas y alumnos atendidos en los CENDIS T_AL_R_ESP = Total de Alumnas y alumnos que solicitan un espacio	CONSTANTE	Alumnos y alumnas	1,527.00	100.00	771.00	50.49	771.00	50.49	DOCUMENTO INTERNO- Registro interno del Departamento de Educación Inicial-SIN RESP-D-SIN RESP. SIN RESP Madres trabajadoras de SEECH inscriben a sus hijos e hijas
Justificación : HAY CAMBIOS EN LAS VARIABLES DEBIDO A QUE EN LA PANDEMIA SE HAN TENIDO QUE RECORTAR LOS ESPACIOS EN LAS SALAS DE LOS CAI PORQUE NO SE PERMITE QUE ESTÉN LOS CUPOS AL 100% Y TAMBIÉN LOS NIÑOS Y NIÑAS HAN TENIDO QUE BUSCAR OTRAS OPCIONES DE GUARDERÍAS/ESTANCIAS INFANTILES PORQUE NO SE HABIAN ESTADO DANDO LUGARES PARA INGRESAR A LOS CAI. SE ATENDIERON 408 HOMBRES Y 363 MUJERES															
Observaciones :															
	Porcentaje del presupuesto destinado para alimentación de los CENDIS	Este indicador mostrará la proporción de presupuesto que es destinado para la alimentación en relación al total de presupuesto de Gasto de Operación autorizado para los CENDIS	PORCENTAJE	Gestión Economía Anual REGULAR CONSTANTE	(PRES_ALIMP_CENDIS/TOT_PRES_GOP_CENDIS)*100	PRES_ALIMP_CENDIS = Presupuesto para alimentación de los CENDIS TOT_PRES_GOP_CENDIS = Total de presupuesto de Gasto Operativo del Subsistema federalizado para los CENDIS	ACUMULADO	Pesos	4,153,150.00	78.90	85,930.45	15.31	159,284.41	3.67	DOCUMENTO INTERNO-Pólizas de gasto ubicadas en el Departamento de Contabilidad-SIN RESP-D-SIN RESP-SIN RESP Madres trabajadoras de SEECH inscriben a sus hijos e hijas
Justificación :															
Observaciones :															

GOBIERNO DEL ESTADO DE CHIHUAHUA
SEGUIMIENTO A LA MATRIZ DE INDICADORES PARA RESULTADOS
 Mes de Octubre del 2021

401 - SERVICIOS EDUCATIVOS DEL ESTADO DE CHIHUAHUA
 ZEMAC1 - COBERTURA EN EDUCACIÓN BÁSICA

Objetivos		Indicador													
Nivel / Referencia	Resumen Narrativo	Nombre del Indicador / Descripción del Indicador	Método de Cálculo	Tipo / Dimensión / Frecuencia/Traectoria	Formula / Variables de la Formula	Clasificación	Unidad de Medida	Valor Reprog.	Meta	Valor Logrado del mes	Av. Men.	Valor Logrado Acumulado	Av. Acu.	Medio de Verificación	Supuestos
		Porcentaje del presupuesto aplicado para la seguridad de los inmuebles de los CAI con la implementación del programa de educación inicial: un nuevo comienzo.	PERCENTAJE	Eficiencia Anual REGULAR CONSTANTE	$(PPTO_EJE_SEGU_CAI/TOT_PPTO_AUT_SEGU_CAI)*100$	ACUMULADO	Pesos	4,400,000.00	100.00	0.00	0.00	4,400,000.00	0.00	DOCUMENTO INTERNO-Pólizas de gasto ubicadas en el Departamento de Contabilidad- SIN RESP-0-SIN RESP-SIN RESP	Madres trabajadoras de SEECH inscritas a sus hijos e hijas
		Este indicador mostrará el porcentaje del presupuesto ejercido en relación al presupuesto total ministrado para la seguridad de los inmuebles de los Centros de Atención Infantil con la implementación del programa.													
ACTIVIDAD C0403	Coordinación de la actividad pedagógico-asistencial a través de la orientación al personal de los centros de trabajo	Costo promedio por docente y personal de apoyo	PROMEDIO_SIMP LE	Eficiencia Anual REGULAR CONSTANTE	$GOPDIU/PERS_DOC_APO_CENDIS$	ACUMULADO	Pesos	43,000.00	103.86	1,291.46	3.12	4,893.45	11.82	DOCUMENTO INTERNO-Pólizas de gasto ubicadas en el Departamento de Contabilidad- Registro interno del Departamento de Educación Inicial-SIN RESP-0-SIN RESP-SIN RESP	Condiciones climáticas y de infraestructura vial en óptimas condiciones.
		Este indicador mostrará el costo promedio por docente para la coordinación de la difusión y logística educativa.													
		Porcentaje del presupuesto aplicado para la capacitación de agentes educativos con la implementación del programa de educación inicial: un nuevo comienzo.	PERCENTAJE	Eficiencia Anual REGULAR CONSTANTE	$(PPTO_EJE_CAP_AGEN_EDU/TOT_PPTO_AUT_CAP_AGEN_EDU)*100$	ACUMULADO	Pesos	654,700.00	100.00	0.00	0.00	5,202.60	0.79	DOCUMENTO INTERNO-Pólizas de gasto ubicadas en el Departamento de Contabilidad- SIN RESP-0-SIN RESP-SIN RESP	Condiciones climáticas y de infraestructura vial en óptimas condiciones.
		Este indicador mostrará el porcentaje del presupuesto ejercido en relación al presupuesto total ministrado para la capacitación de agentes educativos con la implementación del programa.													

Justificación : No se ejerció presupuesto para capacitaciones


Observaciones :

GOBIERNO DEL ESTADO DE CHIHUAHUA
SEGUIMIENTO A LA MATRIZ DE INDICADORES PARA RESULTADOS
 Mes de Octubre del 2021

401 - SERVICIOS EDUCATIVOS DEL ESTADO DE CHIHUAHUA													
2E043C1 - COBERTURA EN EDUCACIÓN BÁSICA													
Nivel / Referencia	Objetivos	Resumen Narrativo	Nombre del Indicador / Descripción del Indicador	Método de Cálculo	Tipo / Dimensión / Frecuencia/Traectoria	Indicador		Clasificación	Unidad de Medida	Meta		Medio de Verificación	Supuestos
						Fórmula / Variables de la Fórmula	Valor Reprog.			Valor Logrado del mes	Av. Men.		

Observaciones Generales del Programa Presupuestario en el Período

Responsable del Programa

Mtro. Donaciano Héctor González Estudillo
 Director De Programación Y Presupuesto

GOBIERNO DEL ESTADO DE CHIHUAHUA
SEGUIMIENTO A LA MATRIZ DE INDICADORES PARA RESULTADOS
Mes de Octubre del 2021

401 - SERVICIOS EDUCATIVOS DEL ESTADO DE CHIHUAHUA
2E143C1 - SERVICIO DE EDUCACIÓN NORMAL Y POSGRADO

Ente Público Programa presupuestario Incrementar las oportunidades de ingreso, permanencia y egreso de las alumnas, alumnos y docentes de educación normal y posgrado, brindando la prestación del servicio educativo con una visión inclusiva, equitativa, con perspectiva de género y respeto a los derechos humanos.
Definición del Programa 1766 - Alumnas, alumnos y docentes de educación normal y posgrado sin atención educativa
Problema que atiende el Programa

REFERENCIA	Tipo	Descripción	Unidad de Medida	Poblaciones	Total		
					Mujeres	Hombres	Total
NO AFECTADA	Alumnas, alumnos y docentes de educación superior en el estado	Alumnas, alumnos y docentes de educación superior en el estado	Alumnas, alumnos y docentes de educación superior en el estado	159,420	81,083	78,337	
POTENCIAL (AFECTADA)	Alumnas, alumnos y docentes de educación superior en el estado	Alumnas, alumnos y docentes de educación superior del subsistema federal transferido	Alumnas, alumnos y docentes de educación superior del subsistema federal transferido	154,317	78,475	75,842	
OBJETIVO	Alumnas, alumnos y docentes de educación normal y posgrado de instituciones adscritas a SEECH	Alumnas, alumnos y docentes de educación normal y posgrado de instituciones adscritas a SEECH	Alumnas, alumnos y docentes de educación normal y posgrado de instituciones adscritas a SEECH	5,103	2,608	2,495	
POSTERGADA	Alumnas, alumnos y docentes de educación superior federal transferido adscritos a otras dependencias	Alumnas, alumnos y docentes de educación superior federal transferido adscritos a otras dependencias	Alumnas, alumnos y docentes de educación superior federal transferido adscritos a otras dependencias	1,259	1,062	197	
ATENVIDA	Alumnas, alumnos y docentes de educación normal y posgrado de instituciones adscritas a SEECH	Alumnas, alumnos y docentes de educación normal y posgrado de instituciones adscritas a SEECH	Alumnas, alumnos y docentes de educación normal y posgrado de instituciones adscritas a SEECH	3,844	1,546	2,298	
				1,302	1,102	200	

ALINEACIÓN A INSTRUMENTOS DE PLANEACIÓN ESTRATÉGICA

E10312 - DESARROLLO HUMANO Y SOCIAL - EDUCACIÓN - DERECHOS HUMANOS E INCLUSIÓN SOCIAL

Objetivos De Desarrollo Sostenible

OD04 - Garantizar una educación inclusiva, equitativa y de calidad y promover oportunidades de aprendizaje durante toda la vida para todos

Plan Nacional De Desarrollo

E203 - Derecho a la educación

Plan Estatal De Desarrollo

E1-14 - Fortalecer la innovación científica y tecnológica en las instituciones educativas, para contribuir al desarrollo económico y la competitividad del estado.

Programas De Mediano Plazo

PS10100001 - Integrar a las instituciones formadores de docentes, así como los programas de actualización, evaluación y certificación de docentes de todos los niveles educativos para contribuir a la calidad del Sistema Educativo Estatal.

PRESUPUESTO DEL PROGRAMA

OBJETIVO	Mensual				Acumulado				
	Autorizado	Modificado	Gasto	% de gasto / modificado	Autorizado	Modificado	Gasto	% de gasto / modificado	
	268,569,416.74	235,882,123.07	15,341,425.83	6.50	268,569,416.74	235,882,123.07	170,562,774.12	72.31	
INDICADORES DEL PROGRAMA									
	Indicadores con avance programado en el periodo		Indicadores con avance		Indicadores sin avance		Indicadores sin avance - Con justificación		
	4		9		4		4		
	Total de indicadores en el año								
	13								

GOBIERNO DEL ESTADO DE CHIHUAHUA
SEGUIMIENTO A LA MATRIZ DE INDICADORES PARA RESULTADOS
 Mes de Octubre del 2021

Ente Público
Programa presupuestario
Definición del Programa
Problema que atiende el Programa

401 - SERVICIOS EDUCATIVOS DEL ESTADO DE CHIHUAHUA
2E143C1 - SERVICIO DE EDUCACIÓN NORMAL Y POSGRADO
 Incrementar las oportunidades de ingreso, permanencia y egreso de las alumnas, alumnos y docentes de educación normal y posgrado, brindando la prestación del servicio educativo con una visión inclusiva, equitativa, con perspectiva de género y respeto a los derechos humanos.

1766 - Alumnas, alumnos y docentes de educación normal y posgrado sin atención educativa

Clave	Descripción	Origen	Interrelaciones	Porcentaje	Autorizado	Modificado	Gasto	Variación
1110121	RECURSOS DEL ESTADO 2021	RECURSOS FISCALES	2E143C1 - SERVICIO DE EDUCACIÓN NORMAL Y POSGRADO	0.79%	2,124,485.74	3,299,232.08	5,051,289.89	-1,752,057.81
2533320	FONDO DE APORTACIONES PARA LA EDUCACION BASICA Y NORMAL (FONE) 2020	RECURSOS FEDERALES	2E143C1 - SERVICIO DE EDUCACIÓN NORMAL Y POSGRADO	0.00%	0.00	10,094,701.61	10,094,701.61	.00
2533321	FONDO DE APORTACIONES PARA LA EDUCACION BASICA Y NORMAL (FONE) 2021	RECURSOS FEDERALES	2E143C1 - SERVICIO DE EDUCACIÓN NORMAL Y POSGRADO	99.21%	266,444,931.00	222,488,189.38	155,416,782.62	67,071,406.76
Total de presupuesto					100.00%	235,882,123.07	170,562,774.12	65,319,348.95

GOBIERNO DEL ESTADO DE CHIHUAHUA
SEGUIMIENTO A LA MATRIZ DE INDICADORES PARA RESULTADOS
Mes de Octubre del 2021

401 - SERVICIOS EDUCATIVOS DEL ESTADO DE CHIHUAHUA																
2E143C1 - SERVICIO DE EDUCACION NORMAL Y POSGRADO																
Indicador																
Nivel / Referencia	Objetivos	Nombre del Indicador / Descripción del Indicador	Método de Cálculo	Tipo / Dimensión / Frecuencia/Trajectory	Indicador	Fórmula / Variables de la Fórmula	Clasificación	Unidad de Medida	Meta		Avances del Indicador			Medio de Verificación	Supuestos	
									Valor Reprog.	Meta	Valor Logrado del mes	Av. Men.	Valor Logrado Acumulado			Av. Acu.
FIN	Contribuir a ampliar la cobertura de educación superior mediante un servicio equitativo e incluyente que garantice el acceso, permanencia y egreso	Variación porcentual anual de la cobertura de atención en educación superior del estado	VARIACION_POR CENTUAL	Estrategico Anual REGULAR CONSTANTE	(MAT_C_ACT/MAT_C_ANT)-1*100	MAT_C_ACT = Matrícula de alumnas, alumnos y docentes del ciclo actual	CONSTANTE	Alumnas, alumnos y docentes de educación superior que son atendidos en el subsistema federal transferido en el estado de chihuahua	7,280.00	2.39	6,939.00	-2.41	6,939.00	-2.41	MEDIO PÚBLICO- http://10.18.201.28/estadistica/nu_evo/matriz_indicadores.asp - http://10.18.201.28/estadistica/nu_evo/matriz_indicadores.asp - PAGINA PUBLICADA	Instituciones educativas promueven una cultura en valores
		Mide la variación de la matrícula del ciclo actual en relación a ciclo anterior-1					CONSTANTE	Alumnas, alumnos y docentes de educación superior que son atendidos en el subsistema federal transferido en el estado de chihuahua	7,110.00		7,110.00		7,110.00			
						MAT_C_ANT = Matrícula de alumnas, alumnos y docentes del ciclo anterior	CONSTANTE	Alumnas, alumnos y docentes de educación superior que son atendidos en el subsistema federal transferido en el estado de chihuahua	7,110.00		7,110.00		7,110.00			

Justificación : NUMERADOR: LA ESTADISTICA CORRESPONDE AL CICLO 2020-2021 Y SE OFICIALIZO EN ABRIL
 NUMERADOR: 1283 HOMBRERES, 5696 MUJERES
 DENOMINADOR: ESTADISTICA OFICIAL 2019-2020
 DENOMINADOR: 1417 HOMBRERES, 5693 MUJERES
 Observaciones :

GOBIERNO DEL ESTADO DE CHIHUAHUA
SEGUIMIENTO A LA MATRIZ DE INDICADORES PARA RESULTADOS
 Mes de Octubre del 2021

Objetivos		Indicador											
Nivel/Referencia	Resumen Narrativo	Nombre del Indicador / Descripción del Indicador	Método de Cálculo	Tipo / Dimensión / Frecuencia/Trayectoria	Fórmula / Variables de la Fórmula	Clasificación	Unidad de Medida	Meta		Avances del Indicador		Medio de Verificación	Supuestos
								Valor Reprog.	Meta	Valor Logrado del mes	Av. Men.		
PROPOSITO	Alumnas, alumnos y docentes de educación normal y posgrado son atendidos por las instituciones adscritas a Servicios Educativos del Estado de Chihuahua	Porcentaje de alumnas, alumnos y docentes atendidos por las instituciones adscritas a Servicios Educativos del Estado de Chihuahua con respecto al total del estado	PORCENTAJE	Estratégico Eficacia Anual REGULAR CONSTANTE	(ALUM_DOC_SEECH/ALUM_DOC_EDO)*100	CONSTANTE	Alumnas, alumnos y docentes de educación normal y posgrado que son atendidos por las instituciones pertenecientes a SEECH	1,259.00	18.14	1,302.00	18.76	MEDIO PÚBLICO: http://10.18.201.28/estadistica/evolmatriz_indicadores.asp- http://10.18.201.28/estadistica/evolmatriz_indicadores.asp- PAGINA PUBLICADA	Alumnas, alumnos y docentes con vocación educativa, interesados en cursar la educación normal
		Este indicador mostrará el porcentaje de alumnas, alumnos y docentes atendidos por las instituciones adscritas a Servicios Educativos del Estado de Chihuahua con respecto al total del estado			ALUM_DOC_EDO = Alumnas, alumnos y docentes del estado	CONSTANTE	Alumnas, alumnos y docentes de educación superior que son atendidos en el subsistema federal transferido en el estado de chihuahua	6,939.00	6,939.00	6,939.00			
					(ALUM_ACEP/T_SOLIC)*100	CONSTANTE	Alumnas y alumnos aceptados	240.00	27.84	253.00	29.35	MEDIO PÚBLICO: http://10.18.201.28/estadistica/evolmatriz_indicadores.asp- http://10.18.201.28/estadistica/evolmatriz_indicadores.asp- PAGINA PUBLICADA	Alumnas y alumnos solicitan ingreso en normales del subsistema federalizado
COMPONENTE C01	Educación normal del subsistema federalizado otorgada	Porcentaje de alumnas y alumnos aceptados de nuevo ingreso en las normales Ricardo Flores Magón y Miguel Hidalgo	PORCENTAJE	Gestión Eficacia Anual REGULAR CONSTANTE	ALUM_ACEP = Alumnas y alumnos aceptados T_SOLIC = Total de solicitantes	CONSTANTE	Alumnas y alumnos	862.00	862.00	862.00			
		Este indicador mide la relación porcentual de las alumnas y alumnos que son aceptados en las escuelas normales Ricardo Flores Magón y Miguel Hidalgo				CONSTANTE	Alumnas y alumnos						

Justificación : NUMERADOR: LA ESTADÍSTICA CORRESPONDE AL CICLO 2020-2021 Y SE OFICIALIZÓ EN ABRIL
 NUMERADOR: 200 HOMBRES, 1102 MUJERES

Observaciones :

Justificación : NUMERADOR: TOTAL 253, 27 HOMBRES Y 226 MUJERES

Observaciones :

GOBIERNO DEL ESTADO DE CHIHUAHUA
SEGUIMIENTO A LA MATRIZ DE INDICADORES PARA RESULTADOS
 Mes de Octubre del 2021

Objetivos		Indicador		Meta		Avances del Indicador			Medio de Verificación		Supuestos				
Nivel / Referencia	Resumen Narrativo	Nombre del indicador / Descripción del Indicador	Método de Cálculo	Tipo / Dimensión / Frecuencia/Trayectoria	Fórmula / Variables de la Fórmula	Clasificación	Unidad de Medida	Valor Respog.	Meta	Valor Logrado del mes	Av. Men.	Valor Logrado Acumulado	Av. Acu.	Medio de Verificación	Supuestos

		Porcentaje de alumnos y alumnos egresados de las normales Ricardo Flores Magón y Miguel Hidalgo	PORCENTAJE	Gestión Eficacia Anual REGULAR CONSTANTE	ALUM_EGR/ALUM_3C_ATRAS*100 ALUM_EGR = Alumnos y alumnos egresados de la normal rural Ricardo Flores Magón y Miguel Hidalgo ALUM_3C_ATRAS = Total de las y los alumnos de nuevo ingreso a la normal rural Ricardo Flores Magón y Miguel Hidalgo 3 ciclos atrás	CONSTANTE	Alumnas y alumnos	198.00	80.49	204.00	82.93	204.00	82.93	MEDIO PUBLICO- http://sech.gob.mx/estadisticanuevo/documentos.asp - http://sech.gob.mx/estadisticanuevo/documentos.asp -PAGINA PUBLICADA	Alumnas y alumnos solicitan ingreso en normales del subsistema federalizado
Justificación	: NUMERADOR: TOTAL 204, 16 HOMBRES, 188 MUJERES														
Observaciones:															

ACTIVIDAD C0101	Gestión y control de los trámites para la atención educativa y asistencial de las alumnas en la normal rural Ricardo Flores Magón	Porcentaje del presupuesto destinado para alimentación de la Normal Rural	PORCENTAJE	Gestión Economía Anual REGULAR CONSTANTE	PRES_ALIMPNR/TOT_PRES_GOPNR*100 PRES_ALIMPNR = Presupuesto para alimentación de la Normal Rural TOT_PRES_GOPNR = Total de presupuesto de Gasto Operativo del Subsistema federalizado para la Normal Rural	ACUMULADO	Pesos	7,488,600.00	47.47	0.00	0.00	3,967,448.00	28.93	DOCUMENTO INTERNO-Polizas de gasto ubicadas en el Departamento de Contabilidad-SIN RESP-O-SIN RESP-SIN RESP	Alumnas solicitan ingreso en normales del subsistema federalizado
Justificación	: NO SE EJERCIÓ GASTO DE ALIMENTACIÓN														
Observaciones:															

COSTO PROMEDIO POR ALUMNA		INDICE_COMPU	INDICE_COMPU	GO-SP/TALUM	ACUMULADO	Pesos	ACUMULADO	Pesos	ACUMULADO	Pesos	ACUMULADO	Pesos	ACUMULADO	Pesos	ACUMULADO	Pesos
	Este indicador mostrará el promedio el cual es la cantidad de recursos por alumna que requiere para brindar el servicio educativo en la normal rural Ricardo Flores Magón	STO	DESCENDENTE	GO = GASTO OPERATIVO SP = SERVICIOS PERSONALES TALU = TOTAL DE ALUMNAS DE LA NORMAL RURAL DE SAUICILLO	15,775,000.00	209,416.08	81,603,475.00	5,357,208.06	0.00	5,176,857.74	121,844.89	53,674,223.15	483.00	DOCUMENTO INTERNO-Poliza de gasto ubicada en el Depto. de Contabilidad-Jose Tallantes-6144291335-Jose.tallantes@sech.edu.mx-Contabilidad	Alumnas solicitan ingreso en normales del subsistema federalizado	

COSTO PROMEDIO POR ALUMNA		INDICE_COMPU	INDICE_COMPU	GO-SP/TALUM	ACUMULADO	Pesos	ACUMULADO	Pesos	ACUMULADO	Pesos	ACUMULADO	Pesos	ACUMULADO	Pesos	ACUMULADO	Pesos
	Este indicador mostrará la cantidad de recursos por alumna y alumno que se requiere para brindar el servicio educativo en la normal experimental Miguel Hidalgo	STO	DESCENDENTE	GO = GASTO OPERATIVO SP = SERVICIOS PERSONALES TALUM = TOTAL DE ALUMNAS Y ALUMNOS DE LA NORMAL EXPERIMENTAL MIGUEL HIDALGO	76,000.00	128,490.64	51,320,266.00	3,099,792.56	0.00	17,319.71	82,206.77	34,591,731.90	421.00	DOCUMENTO INTERNO-POLIZA DE GASTO UBICADAS EN EL DEPARTAMENTO DE CONTABILIDAD-SIN RESP-6144291335-Jose.tallantes@sech.edu.mx-SIN RESP	Alumnas y alumnos solicitan ingreso en normales del subsistema federalizado	

Justificación : La variable del denominador debe ser constante, por lo que el valor logrado en el mes de octubre es 483 alumnas, lo que da como resultado un costo promedio por alumna de \$11,822.98

Observaciones :

GOBIERNO DEL ESTADO DE CHIHUAHUA
SEGUIMIENTO A LA MATRIZ DE INDICADORES PARA RESULTADOS
 Mes de Octubre del 2021

Objetivos		Indicador										Medio de Verificación		Supuestos	
Nivel / Referencia	Resumen Narrativo	Nombre del Indicador / Descripción del Indicador	Método de Cálculo	Tipo / Dimensión / Frecuencia/Trayectoria	Fórmula / Variables de la Fórmula	Clasificación	Unidad de Medida	Valor Reprog.	Meta	Valor Logrado del mes	Av. Men.	Valor Logrado Acumulado	Av. Acu.	Verificación	Supuestos

401 - SERVICIOS EDUCATIVOS DEL ESTADO DE CHIHUAHUA
 2E143C1 - SERVICIO DE EDUCACIÓN NORMAL Y POSGRADO

Justificación : EN ESTE MES NO SE EJERCIÓ GASTO OPERATIVO La variable del denominador debe ser constante, por lo que el valor logrado en el mes de octubre es 421 alumnos; lo que da como resultado un costo promedio por alumno y alumna de \$7,366.93

Observaciones :															
COMPONENTE C02	Servicio de capacitación, actualización y atención otorgada a instituciones adscritas al nivel de superior en Servicios Educativos del Estado de Chihuahua	Porcentaje de docentes actualizados de las instituciones adscritas al nivel de superior en Servicios Educativos del Estado de Chihuahua	PORCENTAJE	Gestión Calidad Anual REGULAR CONSTANTE	(DOC_ACTIT_DOC_NORM_CAM_CID)*100	CONSTANTE	Docente	196.00	100.00	183.00	93.37	183.00	93.37	DOCUMENTO INTERNO- Registro interno del depto. de educación normal de docentes adscritos-SIN RESP-0-SIN RESP -SIN RESP	Las y los docentes están interesados en capacitación y actualización.
Justificación :	NUMERADOR: TOTAL 183 DOCENTES 77 HOMBRES, 106 MUJERES														
Observaciones :															

Observaciones :															
COMPONENTE C0201	Gestión de los diversos procesos administrativos del personal adscrito a las instituciones derivadas de prestaciones, promociones, ingresos, bajas o cualquier cambio en su situación laboral.	Porcentaje de docentes adscritos al nivel superior de SEECH los cuales son candidatos a ser promovidos	PORCENTAJE	Gestión Eficacia Anual REGULAR CONSTANTE	(DOCE_CAND_PROM / T_DOC_NORM_CAM_CID)*100	CONSTANTE	Docente	50.00	25.51	48.00	24.49	48.00	24.49	DOCUMENTO INTERNO- Registro interno del depto. de educación normal de docentes adscritos-SIN RESP-0-SIN RESP -SIN RESP	Las y los docentes están interesados en capacitación y actualización.
Justificación :	NUMERADOR: TOTAL 48, 19 HOMBRES, 29 MUJERES														
Observaciones :															

Observaciones :															
COMPONENTE C0201	Gestión de los diversos procesos administrativos del personal adscrito a las instituciones derivadas de prestaciones, promociones, ingresos, bajas o cualquier cambio en su situación laboral.	Porcentaje de docentes adscritos al nivel superior de SEECH los cuales obtienen el estímulo al desempeño	PORCENTAJE	Gestión Calidad Anual REGULAR CONSTANTE	(DOC_CAND / T_DOC_NORM_CID)*100	CONSTANTE	Docente	75.00	57.25	79.00	60.31	79.00	60.31	DOCUMENTO INTERNO- Registro interno del depto. de educación normal docentes evaluados-SIN RESP-0-SIN RESP-SIN RESP	Docentes acuden a solicitar la realización de procesos administrativos
Justificación :	TOTAL 70, 30 HOMBRES Y 49 MUJERES														
Observaciones :															

Observaciones :															
COMPONENTE C0201	Gestión de los diversos procesos administrativos del personal adscrito a las instituciones derivadas de prestaciones, promociones, ingresos, bajas o cualquier cambio en su situación laboral.	Porcentaje de gestiones atendidas por el personal del departamento de educación normal de SEECH	PORCENTAJE	Gestión Eficacia Anual REGULAR CONSTANTE	(GEST_CONC/GEST_REC)*100	ACUMULADO	Gestiones	2,500.00	100.00	139.00	36.77	1,345.00	84.91	DOCUMENTO INTERNO- Registro interno del depto. de educación normal documento de gestiones-SIN RESP-0-SIN RESP-SIN RESP	Docentes acuden a solicitar la realización de procesos administrativos
Justificación :	TOTAL 70, 30 HOMBRES Y 49 MUJERES														
Observaciones :															

GOBIERNO DEL ESTADO DE CHIHUAHUA
SEGUIMIENTO A LA MATRIZ DE INDICADORES PARA RESULTADOS
Mes de Octubre del 2021

Nivel / Referencia	Objetivos	Resumen Narrativo	Nombre del Indicador / Descripción del Indicador	Método de Cálculo	Tipo / Dimensión / Frecuencia / Trayectoria	Indicador	Fórmula / Variables de la Fórmula	Clasificación	Unidad de Medida	Meta		Avances del Indicador		Medio de Verificación	Supuestos
										Valor Reprog.	Meta	Valor Logrado del mes	Av. Men.		

Justificación :

COMPONENTE C03	Educación de posgrado para las y los docentes otorgada.	Porcentaje de egreso en el nivel de posgrado	Este indicador mostrará la cantidad de alumnas y alumnos que egresan del nivel de posgrado en relación con las alumnas y alumnos inscritos en este nivel	Porcentaje	Gestión Anual	(TALUM_EGRE_POSG_CICLA/TALUM_INSC_POSG_2CA)*100	ACUMULADO	Alumnas y alumnos	130.00	220.34	0.00	0.00	102.00	57.95	MEDIO PÚBLICO- Las y los docentes interesados en incorporarse a los estudios de posgrado
					Gestión Anual	TALUM_EGRE_POSG_2CA = Total de alumnas y alumnos egresados en posgrado en el ciclo escolar actual	ACUMULADO	Alumnas y alumnos	59.00		0.00		176.00		evor/nariz_indicadores.asp- http://16.18.201.28/estadistica/nuevoinariz_indicadores.asp- PAGINA PUBLICADA

Justificación : EN ESTE MES NO HAY EGRESOS

Observaciones :

ACTIVIDAD C0301	Atención a los docentes mediante la oferta de posgrado.	Porcentaje de alumnas y alumnos que ingresan a posgrado en el centro de investigación y docencia	Este indicador mostrará la cantidad de alumnas y alumnos que ingresan al posgrado entre el total que solicitan ingresar	Porcentaje	Gestión Anual	(ALLUM_INGR_POSG/TALUM_SOLIC_INGR)*100	ACUMULADO	Alumnas y alumnos	137.00	76.11	12.00	80.00	103.00	76.30	DOCUMENTO INTERNO- Registro interno del CID documento de alumnas y alumnos ingresados-SIN RESP-0 -SIN RESP-SIN RESP
-----------------	---	--	---	------------	---------------	--	-----------	-------------------	--------	-------	-------	-------	--------	-------	---

Justificación : TOTAL 12, 3 HOMBRES, 9 MUJERES

Observaciones :

Observaciones Generales del Programa Presupuestario en el Periodo

Responsable del Programa

Mtro. Donaciano Héctor González Estudio
 Director De Programación Y Presupuesto

Ente Público
Programa presupuestario
Definición del Programa
Problema que atiende el Programa

401 - SERVICIOS EDUCATIVOS DEL ESTADO DE CHIHUAHUA
2E144C1 - GESTIÓN PARA LA EDUCACIÓN BÁSICA
Programa orientado a asegurar la eficacia en la operación de los centros de trabajo para garantizar un sistema educativo con calidad y eficiencia a través de la planeación, evaluación, control y rendición de cuentas, con una visión inclusiva, equitativa, con perspectiva de género y respeto a los derechos humanos.
1767 - En los centros de trabajo de educación básica del subsistema federalizado hay insuficientes recursos humanos, materiales, tecnológicos y financieros, para la óptima operación del servicio educativo.

POBLACIONES		Unidad de Medida Población	Total	Mujeres	Hombres
REFERENCIA	Tipo	Descripción			
NO AFECTADA	Centros de trabajo de educación básica en el estado	Centros de trabajo de educación básica en el estado	5,872	0	0
POTENCIAL (AFECTADA)	Centros de trabajo de educación básica	Centros de trabajo de educación básica	2,665	0	0
OBJETIVO	Centros de trabajo de educación básica del subsistema federalizado	Centros de trabajo de educación básica del subsistema federalizado	3,217	0	0
POSTERGADA	Centros de trabajo	Centros de trabajo	3,217	0	0
ATENIDIDA	Centros de trabajo de educación básica del subsistema federalizado	Centros de trabajo de educación básica del subsistema federalizado	3,233	0	0

ALINEACIÓN A INSTRUMENTOS DE PLANEACIÓN ESTRATÉGICA

E103T2 - DESARROLLO HUMANO Y SOCIAL - EDUCACIÓN - DERECHOS HUMANOS E INCLUSIÓN SOCIAL	
OBJETIVO	Objetivos De Desarrollo Sostenible OD16 - Promover sociedades pacíficas e inclusivas para el desarrollo sostenible, facilitar el acceso a la justicia para todos y crear instituciones eficaces, responsables e inclusivas a todos los niveles
TEMA	Plan Nacional De Desarrollo
OBJETIVO	Plan Estatal De Desarrollo
OBJETIVO	Programas De Mediano Plazo PS100900001 - Mejorar la efectividad de la gestión organizacional, administrativa y académica en las instituciones educativas de Chihuahua.

PRESUPUESTO DEL PROGRAMA				
	Mensual	Acumulado		
	Modificado	Modificado	Autorizado	% de gasto / modificado
Autorizado	533,994,104.71	619,316,331.70	619,316,331.70	81.56
Gasto	47,935,771.23	533,994,104.71	505,119,378.44	
% de gasto / modificado	7.74			

INDICADORES DEL PROGRAMA		
Indicadores con avance programado en el periodo	Indicadores sin avance	Indicadores sin avance - Con justificación
19	6	4

GOBIERNO DEL ESTADO DE CHIHUAHUA
SEGUIMIENTO A LA MATRIZ DE INDICADORES PARA RESULTADOS
Mes de Octubre del 2021

Ente Publico
Programa presupuestario
Definición del Programa
Problema que atiende el Programa

401 - SERVICIOS EDUCATIVOS DEL ESTADO DE CHIHUAHUA
2E144C1 - GESTIÓN PARA LA EDUCACIÓN BÁSICA

Programa orientado a asegurar la eficacia en la gestión de los servicios administrativos en la operación de los centros de trabajo para garantizar un sistema educativo con calidad y eficiencia a través de la planeación, evaluación, control y rendición de cuentas, con una visión inclusiva, equitativa, con perspectiva de género y respeto a los derechos humanos.
 1767 - En los centros de trabajo de educación básica del subsistema federalizado hay insuficientes recursos humanos, materiales, tecnológicos y financieros, para la óptima operación del servicio educativo.

Clave		Descripción	Origen	Interrelaciones	Porcentaje	Autorizado	Modificado	Gasto	Variación
1110121	RECURSOS DEL ESTADO 2021		RECURSOS FISCALES	2E144C1 - GESTIÓN PARA LA EDUCACIÓN BÁSICA	17.56%	93,785,711.56	106,914,013.99	72,452,561.64	34,461,452.35
2533320	FONDO DE APORTACIONES PARA LA EDUCACION BASICA Y NORMAL (FONE) 2020		RECURSOS FEDERALES	2E144C1 - GESTIÓN PARA LA EDUCACIÓN BÁSICA	0.00%	0.00	12,154,515.35	12,154,515.35	.00
2533321	FONDO DE APORTACIONES PARA LA EDUCACION BASICA Y NORMAL (FONE) 2021		RECURSOS FEDERALES	2E144C1 - GESTIÓN PARA LA EDUCACIÓN BÁSICA	82.44%	440,208,393.15	500,247,802.36	420,512,301.45	79,735,500.91
				Total de presupuesto	100.00%	533,994,104.71	619,316,331.70	505,119,378.44	114,196,953.26

FUENTES DE FINANCIAMIENTO

GOBIERNO DEL ESTADO DE CHIHUAHUA
SEGUIMIENTO A LA MATRIZ DE INDICADORES PARA RESULTADOS
 Mes de Octubre del 2021

Objetivos		Indicador					Meta				Avances del Indicador				Medio de Verificación	Supuestos
Nivel / Referencia	Resumen Narrativo	Nombre del indicador / Descripción del indicador	Método de Cálculo	Tipo / Dimensión / Frecuencia/Trayectoria	Fórmula / Variables de la Fórmula	Clasificación	Unidad de Medida	Valor Reprog.	Meta	Valor Logrado del mes	Av. Men.	Valor Logrado Acumulado	Av. Acu.			
ACTIVIDAD C0101	Administración de los recursos humanos, financieros y materiales para la operatividad de los servicios educativos del estado de Chihuahua	Porcentaje de los trámites de movimientos de personal concluidos	PORCENTAJE	Gestión Anual REGULAR CONSTANTE	$\frac{MOV_PERS_CONC(T_MOV_PERS_TRAM)}{MOV_PERS_CONC(T_MOV_PERS_TRAM)+100}$ Movimientos de personal concluidos / (Movimientos de personal concluidos + 100)	ACUMULADO	Movimientos de personal	34,721.00	99.91	2,808.00	99.93	16,831.00	99.20	DOCUMENTO INTERNO- Movimientos de personal en registro interno del departamento de computo-SIN RESP-O-SIN RESP-SIN RESP	Condiciones políticas y sociales que permiten se brinde el servicio educativo	
Justificación :	Este indicador mostrará el porcentaje de los trámites de movimientos de personal concluidos con respecto al total de movimientos que se encuentran en proceso															
Observaciones :																
ACTIVIDAD C0102	Programación de los recursos humanos que se aplicarán para cubrir las necesidades del sector educativo	Relación alumno-grupo de preescolar	PROMEDIO_SIMP LE	Eficacia Anual REGULAR CONSTANTE	$\frac{TAL_PREESC(TGPOS_PREES)}{TAL_PRIM}$ Total alumnos y alumnos de preescolar / Total de grupos existentes de educación preescolar	CONSTANTE	Alumnos y alumnos de preescolar Grupo	77,357.00	25.24	72,156.00	23.54	72,156.00	23.54	MEDIO PÚBLICO- http://www.seech.gob.mx/estadist Programación y presupuesto proporcional los recursos necesarios en tiempo y forma al estado	La Dirección General de Educación Preescolar y primaria presupuestó proporcionalmente los recursos necesarios en tiempo y forma al estado	
Justificación :	Este indicador mostrará el promedio de alumnos atendidos en los grupos existentes de educación preescolar															
Observaciones :	Numerador: La estadística corresponde al ciclo 2020-2021 y se oficializó en abril. Numerador: Son 36280 Hombres y 35876 Mujeres.															
ACTIVIDAD C0103	Relación alumno-grupo de primaria	PROMEDIO_SIMP LE	Eficacia Anual REGULAR CONSTANTE	$\frac{TAL_PRIM(TGPOS_PRIM)}{TAL_PRIM}$ Total de alumnas y alumnos de primaria / Total de grupos existentes de educación primaria	CONSTANTE	Alumnos y alumnos de primaria Grupo	282,682.00	25.32	281,009.00	25.17	281,009.00	25.17	MEDIO PÚBLICO- http://www.seech.gob.mx/estadist Programación y presupuesto proporcional los recursos necesarios en tiempo y forma al estado	La Dirección General de Educación Preescolar y primaria presupuestó proporcionalmente los recursos necesarios en tiempo y forma al estado		
Justificación :	Este indicador mostrará el promedio de alumnos atendidos en los grupos existentes de educación primaria															
Observaciones :	Numerador: La estadística corresponde al ciclo 2020-2021 y se oficializó en abril. Numerador: Son 143134 Hombres y 137875 Mujeres.															
ACTIVIDAD C0104	Relación alumno-grupo de secundaria (general y técnica)	PROMEDIO_SIMP LE	Eficacia Anual REGULAR CONSTANTE	$\frac{TAL_SECGYT(TGPOS_SECGYT)}{TAL_SECGYT}$ Total de alumnos de secundaria (general y técnica) / Total de grupos de educación secundaria (general y técnica)	CONSTANTE	Alumnos y alumnos de secundaria Grupo	122,310.00	36.28	122,804.00	36.43	122,804.00	36.43	MEDIO PÚBLICO- http://www.seech.gob.mx/estadist Programación y presupuesto proporcional los recursos necesarios en tiempo y forma al estado	La Dirección General de Educación Preescolar y primaria presupuestó proporcionalmente los recursos necesarios en tiempo y forma al estado		
Justificación :	Este indicador mostrará el promedio de alumnos atendidos en los grupos de educación secundaria (general y técnica)															
Observaciones :	Numerador: La estadística corresponde al ciclo 2020-2021 y se oficializó en abril. Numerador: Son 61137 Hombres y 61667 Mujeres.															

GOBIERNO DEL ESTADO DE CHIHUAHUA
SEGUIMIENTO A LA MATRIZ DE INDICADORES PARA RESULTADOS
Mes de Octubre del 2021

401 - SERVICIOS EDUCATIVOS DEL ESTADO DE CHIHUAHUA																	
2E144C1 - GESTIÓN PARA LA EDUCACIÓN BÁSICA																	
Objetivos	Nivel/Referencia	Resumen Narrativo	Nombre del Indicador / Descripción del Indicador	Método de Cálculo	Tipo / Dimensión / Frecuencia/Traectoria	Indicador	Fórmula / Variables de la Fórmula	Clasificación	Unidad de Medida	Meta			Avances del Indicador			Medio de Verificación	Supuestos
										Valor Reprog.	Meta	Valor Logrado del mes	Av. Men.	Valor Logrado Acumulado	Av. Acu.		
		Relación alumno-grupo de telesecundaria	Este indicador mostrará el promedio de alumnos atendidos en los grupos existentes de telesecundaria	PROMEDIO_SIMPLE	Gestión Eficacia Anual REGULAR CONSTANTE	(TAL_TEL/ TGPOS_TELE)	TAL_TELE = Total de alumnas y alumnos de telesecundaria TGPOS_TELE = Total de grupos de educación telesecundaria	CONSTANTE	Alumnos y alumnas de telesecundaria Grupo	8,884.00	12.10	8,984.00	12.24	8,984.00	12.24	MEDIO PÚBLICO- http://www.seech.gob.mx/estadistica/nuevo/documentos.asp- http://www.seech.gob.mx/estadistica/nuevo/documentos.asp- PAGINA PUBLICADA	La Dirección General de Programación y Presupuesto proporciona los recursos necesarios en tiempo y forma al estado
Justificación : Numerador: La estadística corresponde al ciclo 2020-2021 y se oficializó en abril. Observaciones : Numerador: Son 4529 Hombres y 4455 Mujeres.																	
		Porcentaje de cambios de adscripción realizados en preescolar	Este indicador mostrará el porcentaje de las solicitudes recibidas para realizar cambios de adscripción en preescolar cuantas fueron realizadas	PORCENTAJE	Gestión Eficacia Anual REGULAR CONSTANTE	(CA_PREE/TSOL_CA_PREE)*100	CA_PREE = Cambios de adscripción realizados en preescolar TSOL_CA_PREE = Total de cambios de adscripción requeridos en preescolar	ACUMULADO	Cambios de adscripción Cambios de adscripción	258.00	64.99	276.00	100.00	44.09	626.00	DOCUMENTO INTERNO- Cambios de adscripción realizados en preescolar en registro interno de la subdirección de programación-SIN RESP-0-SIN RESP	La Dirección General de Programación y Presupuesto proporciona los recursos necesarios en tiempo y forma al estado
Justificación : Numerador: el mes de octubre se realizaron 3 cambios de adscripción en preescolar. Observaciones :																	
		Porcentaje de cambios de adscripción realizados en primaria	Este indicador mostrará el porcentaje de las solicitudes recibidas para cambios de adscripción en primaria cuantas fueron realizadas	PORCENTAJE	Gestión Eficacia Anual REGULAR CONSTANTE	(CA_PRIM/TSOL_CA_PRIM)*100	CA_PRIM = Cambios de adscripción realizados en primaria TSOL_CA_PRIM = Total de cambios de adscripción requeridos en primaria	ACUMULADO	Cambios de adscripción Cambios de adscripción	940.00	65.10	806.00	100.00	44.21	1,823.00	DOCUMENTO INTERNO- Cambios de adscripción realizados en primaria en registro interno de la subdirección de programación-SIN RESP-0-SIN RESP	La Dirección General de Programación y Presupuesto proporciona los recursos necesarios en tiempo y forma al estado
Justificación : Numerador: El mes de octubre se realizaron 22 cambios en primaria. Observaciones :																	
		Porcentaje de cambios de adscripción realizados en secundaria	Este indicador mostrará el porcentaje de las solicitudes recibidas para cambios de adscripción en secundaria cuantas fueron realizadas	PORCENTAJE	Gestión Eficacia Anual REGULAR CONSTANTE	(CA_SEC/TSOL_CA_SEC)*100	CA_SEC = Cambios de adscripción realizados en secundaria TSOL_CA_SEC = Total de cambios de adscripción requeridos en secundaria	ACUMULADO	Cambios de adscripción Cambios de adscripción	502.00	26.43	175.00	100.00	33.21	527.00	DOCUMENTO INTERNO- Cambios de adscripción realizados en secundaria en registro interno de la subdirección de programación-SIN RESP-0-SIN RESP	La Dirección General de Programación y Presupuesto proporciona los recursos necesarios en tiempo y forma al estado
Justificación : Numerador: en el mes de octubre se realizó un cambio de adscripción en secundaria. Observaciones :																	

GOBIERNO DEL ESTADO DE CHIHUAHUA
SEGUIMIENTO A LA MATRIZ DE INDICADORES PARA RESULTADOS
Mes de Octubre del 2021

401 - SERVICIOS EDUCATIVOS DEL ESTADO DE CHIHUAHUA
 2E14C1 - GESTIÓN PARA LA EDUCACIÓN BÁSICA

Nivel / Referencia	Objetivos	Resumen Narrativo	Nombre del indicador / Descripción del indicador	Método de Cálculo	Tipo / Dimensión / Frecuencia/Trayectoria	Indicador	Formula / Variables de la Formula	Clasificación	Unidad de Medida	Meta		Avances del Indicador			Medio de Verificación	Supuestos
										Valor Reprog.	Meta	Valor Logrado del mes	Av. Men.	Valor Logrado Acumulado		

Justificación : Numerador: En el mes de octubre no se realizaron cambios de adscripción en telesecundaria.
 Observaciones :

ACTIVIDAD C0703	Administración regional eficiente de los recursos humanos, financieros y materiales en el estado	Porcentaje de alumnos y alumnos integrados a los procesos de registro, acreditación y certificación en las regiones	Este indicador mostrará a las y los alumnos integrados a los procesos de registro, acreditación y certificación en las regiones con respecto a las y los alumnos de educación básica en el estado	PERCENTAJE	Gestión Eficacia Anual	(ALAYALO_INTE_RYCE/ALO_EDBAS)*100	ALAYALO_INTE_RYCE = Alumnas y alumnos integrados a los procesos de registro, acreditación y certificación ALO_EDBAS = Alumnas y alumnos de educación básica	CONSTANTE	Alumnas y alumnos	491,233.00	68.52	484,953.00	67.64	484,953.00	67.64	MEDIO PÚBLICO- http://www.seech.gob.mx/estadistcal/nuevo/documentos.asp PAGINA PUBLICADA	Vías de comunicación disponibles y condiciones dimatólogicas de las comunidades a los servicios regionales para brindar el servicio
		Porcentaje de cambios de adscripción realizados en telesecundaria	Este indicador mostrará en porcentaje de las solicitudes recibidas para cambios de adscripción en telesecundaria cuantas fueron realizadas	PERCENTAJE	Gestión Eficacia Anual	CA_SEC/TSQL_CA_TEL)*100	CA_SEC = Cambios de adscripción realizados de telesecundaria TSQL_CA_TEL = Total de cambio de adscripción requeridos en telesecundaria	ACUMULADO	Cambios de adscripción	56.00	30.05	0.00	0.00	33.00	21.85	DOCUMENTO INTERNO- Cambios de adscripción realizados en telesecundarias en registro interno de la subdirección de programación- SIN RESP-0-SIN RESP-SIN RESP	La Dirección General de Programación y Presupuesto proporciona los recursos necesarios en tiempo y forma al estado

ACTIVIDAD	Objetivos	Resumen Narrativo	Nombre del indicador / Descripción del indicador	Método de Cálculo	Tipo / Dimensión / Frecuencia/Trayectoria	Indicador	Formula / Variables de la Formula	Clasificación	Unidad de Medida	Valor Reprog.	Meta	Valor Logrado del mes	Av. Men.	Valor Logrado Acumulado	Av. Acu.	Medio de Verificación	Supuestos
			Porcentaje de gestiones administrativas y de estadística escolar de los niveles educativos	PERCENTAJE	Gestión Eficacia Anual	(GEST_CONC/GEST_ATEN)*100	GEST_CONC = Gestiones concluidas GEST_ATEN = Gestiones atendidas	ACUMULADO	Gestiones	10,000.00	100.00	3,653.00	36.53	14,773.00	147.73	DOCUMENTO INTERNO- Gestiones administrativas y de estadística escolar en registro interno de la dirección de servicios regionales-SIN RESP-0-SIN RESP-SIN RESP	Vías de comunicación disponibles y condiciones dimatólogicas de las comunidades a los servicios regionales para brindar el servicio

Justificación : Numerador: debido al incremento de gestiones para el área de carrera administrativa y al cierre de año fiscal se ha superado la meta de gestiones.
 Observaciones :

GOBIERNO DEL ESTADO DE CHIHUAHUA
SEGUIMIENTO A LA MATRIZ DE INDICADORES PARA RESULTADOS
 Mes de Octubre del 2021

401 - SERVICIOS EDUCATIVOS DEL ESTADO DE CHIHUAHUA															
2E144C1 - GESTIÓN PARA LA EDUCACIÓN BÁSICA															
Objetivos	Resumen Narrativo	Nombre del Indicador / Descripción del Indicador	Método de Cálculo	Tipo / Dimensión / Frecuencia / Trayectoria	Indicador	Fórmula / Variables de la Fórmula	Clasificación	Unidad de Medida	Meta		Avances del Indicador		Medio de Verificación	Supuestos	
									Valor Reprog.	Meta	Valor Logrado del mes	Av. Men.			Valor Logrado Acumulado
ACTIVIDAD C0104	Capacitación para la profesionalización del personal de apoyo y asistencia a la educación, mediante talleres y cursos de actualización y capacitación	Porcentaje de personal de apoyo y asistencia a la educación incorporado y/o promovido en el sistema de desarrollo profesional de carrera de los trabajadores y asistencia a la educación	PORCENTAJE	Gestión Eficacia Anual ASCENDENTE	Indicador	(PERS_APOY_INC_PROMIPERS_APOYASIS_INS)*100 PERS_APOY_INC_PROM = Personal de apoyo y asistencia a la educación incorporados y/o promovidos en carrera de los trabajadores de asistencia a la educación PERS_APOYASIS_INS = Personal de apoyo y asistencia a la educación inscrito en el sistema de desarrollo profesional de carrera de los trabajadores de asistencia a la educación	CONSTANTE	Personal institucional	2,200.00	40.00	0.00	0.00	0.00	0.00	Personal interesado en participar en el sistema de desarrollo profesional de carrera de los trabajadores de asistencia a la educación
		Este indicador mostrará el personal de apoyo y asistencia a la educación incorporado y/o promovido en el sistema de desarrollo profesional de carrera de los trabajadores de asistencia a la educación con respecto al total de personal de apoyo y asistencia a la educación inscrito en el sistema de desarrollo profesional de carrera de los trabajadores de asistencia a la educación					CONSTANTE	Personal institucional	5,500.00	5,500.00	5,500.00	5,500.00			DOCUMENTO INTERNO- Personal de apoyo y asistencia a la educación incorporados y/o promovidos en registro interno del departamento del servicio profesional de carrera de los trabajadores de apoyo y asistencia a la educación básica y promoción escalafonaria-SIN RESP-0-SIN RESP-SIN RESP
Justificación :	Numerador: este dato se obtiene en diciembre después de la dictaminación por parte de la comisión nacional mixta de carrera administrativa.														
Observaciones :	Denominador: El dato que aparece en el mes corresponde a la meta; el dato real del personal inscrito corresponde a 3215 personas siendo 1363 hombres y 1852 mujeres														
ACTIVIDAD C0105	Realización de seguimiento presupuestal a los programas que conforman Servicios Educativos de Chihuahua	Porcentaje de programas operativos anuales realizados y con seguimiento	PORCENTAJE	Gestión Eficacia Anual REGULAR CONSTANTE	Indicador	(PROP_CONCLT_AREAS)*100 PROP_CONCL = Propuestas de programas operativos anuales concluidos T_AREAS = Total de áreas y programas con presupuesto asignado de SEECH	CONSTANTE	Propuestas	45.00	100.00	45.00	100.00	45.00	100.00	DOCUMENTO INTERNO- Propuestas de programas operativos anuales se encuentran en registro interno del departamento del departamento de seguimiento programático y presupuestal-SIN RESP-0-SIN RESP-SIN RESP
		Este indicador nos muestra la cantidad de programas operativos anuales que se realizan en Servicios Educativos del Estado de Chihuahua en relación al total de áreas y programas a los cuales se les da seguimiento					CONSTANTE	Programas	45.00	45.00	45.00	45.00			
Justificación :	Numerador: Se realizó seguimiento a los 45 programas correspondientes.														
Observaciones :															
COMPONENTE C02	Registro de asociaciones de padres de familia realizado	Porcentaje de asociaciones de padres de familia atendidas	PORCENTAJE	Gestión Eficacia Anual REGULAR CONSTANTE	Indicador	(ASOC_ATE/TASOC_FEDTRAN)*100 ASOC_ATE = Asociaciones de padres de familia atendidas bajo programación y locales TASOC_FEDTRAN = Total de asociaciones de padres de familia registradas	ACUMULADO	Asociaciones de padres de familia	1,230.00	33.88	285.00	7.30	976.00	26.89	Los docentes, padres y madres de familia y sociedad en general participan en aspectos educativos
		Este indicador mostrará la proporción de asociaciones de padres de familia que son atendidas en el ciclo escolar en relación al total de asociaciones registradas en el subsistema federalizado					CONSTANTE	Asociaciones de padres de familia	3,630.00	3,630.00	3,630.00	3,630.00	3,630.00		DOCUMENTO INTERNO- Asociaciones de padres de familia en registro interno del departamento de atención a las asociaciones de padres de familia y consejos escolares de participación social-SIN RESP-0-SIN RESP-SIN RESP
Justificación :	Las asociaciones de padres de familia reflejadas en el seguimiento de este mes corresponden al ciclo escolar 2020-2021, el número registrado hasta este momento correspondientes al ciclo escolar 2021-2022 corresponde a 3061 asociaciones de padres de familia.														
Observaciones :															

GOBIERNO DEL ESTADO DE CHIHUAHUA
SEGUIMIENTO A LA MATRIZ DE INDICADORES PARA RESULTADOS
 Mes de Octubre del 2021

401 - SERVICIOS EDUCATIVOS DEL ESTADO DE CHIHUAHUA
 ZE144C1 - GESTIÓN PARA LA EDUCACIÓN BÁSICA

Objetivos	Indicador	Meta				Avances del Indicador				Medio de Verificación	Supuestos				
		Valor Reprog.	Meta	Valor Logrado del mes	Av. Men.	Valor Logrado Acumulado	Av. Acu.								
Nivel / Referencia	Resumen Narrativo	Nombre del Indicador / Descripción del Indicador	Método de Cálculo	Tipo / Dimensión / Frecuencia / Trayectoria	Fórmula / Variables de la Fórmula	Clasificación	Unidad de Medida	Valor Reprog.	Meta	Valor Logrado del mes	Av. Men.	Valor Logrado Acumulado	Av. Acu.	Medio de Verificación	Supuestos
ACTIVIDAD C0201	Atención, orientación, conciliación, canalización y seguimiento a las asociaciones presentadas por las asociaciones de padres de familia de educación básica del subsistema federalizado	Costo promedio anual por asociación de padres de familia	PROMEDIO_SIMP LE	Gestión Anual REGULAR CONSTANTE	(GOPASOC / TASOC_PADR_FAM)	ACUMULADO	Pesos	48,000.00	13.22	0.00	0.00	37,400.80	10.30	DOCUMENTO INTERNO-Pólizas de gasto ubicadas en el departamento de contabilidad-SIN RESP-O-SIN RESP-SIN RESP	Los docentes, padres y madres de familia y sociedad en general participan en aspectos educativos
		Este indicador mostrará el costo requerido por asociación para apoyar y orientar a través del programa atención a las asociaciones de padres de familia del subsistema federalizado			GOAASOC = Gasto de operación de la atención de las asociaciones de padres de familia TASOC_PADR_FAM = Total de asociaciones de padres de familia registrada	CONSTANTE	Asociación de padres de familia	3,630.00		3,630.00		3,630.00			

Justificación : Numerador: el mes de octubre no se ejerció gasto operativo.

Observaciones : Denominador: Las asociaciones de padres de familia reflejadas en el seguimiento de este mes corresponden al ciclo escolar 2020-2021; el número registrado hasta este momento correspondientes al ciclo escolar 2021-2022 corresponde a 3061 asociaciones de padres de familia.

ACTIVIDAD C0202	Promoción de la participación diferentes sectores de la sociedad interesados en el ámbito educativo	Porcentaje de capacitaciones sobre la operación de los consejos escolares de participación social realizados	PORCENTAJE	Gestión Anual REGULAR CONSTANTE	(C_CEPS_REALC_CEPS_PLAN)100	ACUMULADO	Capacitaciones	45.00	90.00	0.00	0.00	55.00	110.00	DOCUMENTO INTERNO- Consejos escolares de participación social se encuentran en registro interno del departamento de atención a las asociaciones de padres de familia y consejos escolares de participación social-SIN RESP-O-SIN RESP-SIN RESP	Los docentes, padres y madres de familia y sociedad en general participan en aspectos educativos
		Este indicador mostrará la relación porcentual de las capacitaciones sobre la operación de los consejos escolares de participación social realizados con respecto a los planeados			C_CEPS_REAL = Capacitaciones sobre la operación de los consejos escolares de participación social realizadas C_CEPS_PLAN = Capacitaciones sobre la operación de los consejos escolares de participación social planeadas	CONSTANTE	Capacitaciones	50.00		50.00		50.00			

Justificación : Numerador: El mes de octubre no se realizaron capacitaciones.

Observaciones :

Observaciones Generales del Programa Presupuestario en el Periodo

Responsable del Programa

Mtro. Donaciano Héctor González Estudillo
 Director De Programación Y Presupuesto

GOBIERNO DEL ESTADO DE CHIHUAHUA
SEGUIMIENTO A LA MATRIZ DE INDICADORES PARA RESULTADOS
 Mes de Octubre del 2021

Ente Público		401 - SERVICIOS EDUCATIVOS DEL ESTADO DE CHIHUAHUA			
Programa presupuestario		2E145C1 - ACCIONES TRANSVERSALES PARA LA EDUCACIÓN BÁSICA			
Definición del Programa		Disminuir las brechas de desigualdad de alumnos y alumnas en situación vulnerable, brindando la prestación del servicio educativo dentro de las escuelas de educación básica del subsistema federal transférico con una visión inclusiva, equitativa, con perspectiva de género y respeto a los derechos humanos.			
Problema que atiende el Programa		1769 - Las y los alumnos en situación de vulnerabilidad del subsistema federal transférico tienen insuficientes alternativas para acceder, permanecer y concluir la educación básica y continuar su trayecto formativo			
Tipo		POBLACIONES			
REFERENCIA	Descripción	Unidad de Medida	Total	Mujeres	Hombres
NO AFECTADA	Alumnas y alumnos en situación de vulnerabilidad en el estado	Alumnas y alumnos en situación de vulnerabilidad en el estado	646,601	320,152	326,449
POTENCIAL (AFECTADA)	Alumnas y alumnos en situación de vulnerabilidad que requieren atención educativa	Alumnas y alumnos en situación de vulnerabilidad que requieren atención educativa	215,774	106,734	109,040
OBJETIVO	Alumnas y alumnos	Alumnas y alumnos	430,827	213,418	217,409
POSTERGADA	Alumnas y alumnos en situación de vulnerabilidad	Alumnas y alumnos en situación de vulnerabilidad	430,827	213,418	217,409
ATENIDA	Alumnas y alumnos	Alumnas y alumnos	0	0	0
			59,588	28,999	30,589

ALINEACIÓN A INSTRUMENTOS DE PLANEACIÓN ESTRATÉGICA	
E103T2 - DESARROLLO HUMANO Y SOCIAL - EDUCACIÓN - DERECHOS HUMANOS E INCLUSIÓN SOCIAL	
Objetivos De Desarrollo Sostenible	
OD04 - Garantizar una educación inclusiva, equitativa y de calidad y promover oportunidades de aprendizaje durante toda la vida para todos	
Plan Nacional De Desarrollo	
E203 - Derecho a la educación	
Plan Estatal De Desarrollo	
E1---12 - Promover la inclusión y la igualdad del sistema educativo para contribuir a la conformación de una sociedad más justa en favor de las personas vulneradas.	
Programas De Mediano Plazo	
PS10020001 - Asegurar el cumplimiento de las políticas de responsabilidad social, sostenibilidad, igualdad e inclusión en las instituciones educativas para lograr una mayor equidad en el sistema educativo estatal.	

PRESUPUESTO DEL PROGRAMA						
Autorizado	Mensual	Gasto	Acumulado			
			% de gasto / modificado	Autorizado	Modificado	Gasto
949,587,592.10	990,586,238.26	78,450,852.78	8.00	949,587,592.10	980,586,238.26	73.42

INDICADORES DEL PROGRAMA		
Total de indicadores en el año	Indicadores con avance	Indicadores sin avance - Con justificación
19	0	6

GOBIERNO DEL ESTADO DE CHIHUAHUA
SEGUIMIENTO A LA MATRIZ DE INDICADORES PARA RESULTADOS
Mes de Octubre del 2021

Ente Público		Programa presupuestario		401 - SERVICIOS EDUCATIVOS DEL ESTADO DE CHIHUAHUA	
Definición del Programa		Disminuir las brechas de desigualdad de alumnos y alumnas en situación vulnerable, brindando la prestación del servicio educativo dentro de las escuelas de educación básica del subsistema federal transfereido con una visión inclusiva, equitativa, con perspectiva de género y respeto a los derechos humanos.		2E145C1 - ACCIONES TRANSVERSALES PARA LA EDUCACIÓN BÁSICA	
Problema que atiende el Programa		1769 - Las y los alumnos en situación de vulnerabilidad del subsistema federal transfereido tienen insuficientes alternativas para acceder, permanecer y concluir la educación básica y continuar su trayecto formativo			

Clave	Descripción	FUENTES DE FINANCIAMIENTO		Porcentaje	Autorizado	Modificado	Gasto	Variación	
		Origen	Interrrelaciones						
1110121	RECURSOS DEL ESTADO 2021	RECURSOS FISCALES	2E145C1 - ACCIONES TRANSVERSALES PARA LA EDUCACION BASICA	5.90%	55,998,584.74	35,356,046.94	8,455,262.11	26,900,784.83	
2533320	FONDO DE APORTACIONES PARA LA EDUCACION BASICA Y NORMAL (FONE) 2020	RECURSOS FEDERALES	2E145C1 - ACCIONES TRANSVERSALES PARA LA EDUCACION BASICA	0.00%	0.00	51,153,545.87	51,153,545.87	.00	
2533321	FONDO DE APORTACIONES PARA LA EDUCACION BASICA Y NORMAL (FONE) 2021	RECURSOS FEDERALES	2E145C1 - ACCIONES TRANSVERSALES PARA LA EDUCACION BASICA	94.10%	893,589,007.36	894,076,645.45	680,291,840.57	233,785,004.88	
Total de presupuesto					100.00%	949,587,592.10	980,586,238.26	719,900,448.55	260,685,789.71

GOBIERNO DEL ESTADO DE CHIHUAHUA
 SEGUIMIENTO A LA MATRIZ DE INDICADORES PARA RESULTADOS
 Mes de Octubre del 2021

401 - SERVICIOS EDUCATIVOS DEL ESTADO DE CHIHUAHUA															
2E145C1 - ACCIONES TRANSVERSALES PARA LA EDUCACIÓN BÁSICA															
Nivel / Referencia	Objetivos	Resumen Narrativo	Nombre del Indicador / Descripción del Indicador	Método de Cálculo	Tipo / Dimensión / Frecuencia/Trajectoria	Fórmula / Variables de la Fórmula	Clasificación	Unidad de Medida	Meta		Avances del Indicador		Medio de Verificación	Supuestos	
									Valor Reprog.	Meta	Valor Logrado del mes	Av. Men.			Valor Logrado Acumulado
FIN	Contribuir a incrementar el acceso, permanencia y conclusión de las y los alumnos en contextos de vulnerabilidad, mediante acciones de fortalecimiento que faciliten su atención dentro de la educación básica	Tasa de variación de la atención de las y los alumnos en situación de vulnerabilidad en el estado. Este indicador nos muestra las y los alumnos en situación de vulnerabilidad atendidos en el ciclo actual con respecto al ciclo escolar anterior	VARIACION_POR CENTUAL	Estratégico Eficacia Anual REGULAR CONSTANTE	($ALU_VUL_ATEN_ALU_VUL_ATEN_1 - 1$) * 100	CONSTANTE	Alumnas y alumnos	91,091.00	-2.72	81,815.00	-12.63	81,815.00	-12.63	MEDIO PÚBLICO- http://seech.gob.mx/estadistica/nuevo/documentos.asp- http://seech.gob.mx/estadistica/nuevo/documentos.asp-PAGINA PUBLICADA	Coordinación con las autoridades para la atención de los grupos vulnerables
Justificación : NUMERADOR: Se atendieron un total de 81,815 alumnos, 42,327 hombres, 39,488 mujeres															
Observaciones :															
PROPOSITO	Las y los alumnos en situación de vulnerabilidad del subsistema federal transferido cuentan con alternativas para acceder, permanecer y concluir la educación básica y continuar su trayecto formativo	Porcentaje de las y los alumnos en situación de vulnerabilidad atendidos en el subsistema federal transferido	Porcentaje	Estratégico Eficacia Anual REGULAR CONSTANTE	($ALUM_VUL_SFT/ALUM_VUL_EDO$) * 100	CONSTANTE	Alumnas y alumnos	64,128.00	78.38	59,588.00	72.83	59,588.00	72.83	MEDIO PÚBLICO- http://seech.gob.mx/estadistica/nuevo/documentos.asp- http://seech.gob.mx/estadistica/nuevo/documentos.asp-PAGINA PUBLICADA	Sociedad interesada y dispuesta en participar en la educación
Justificación : NUMERADOR: Se atendieron un total de 59,588 hombres 30,589 y mujeres 28,999															
Observaciones :															
COMPONENTE C01	Servicio educativo incluyente otorgado para la atención de las y los alumnos de educación básica del subsistema federal transferido en situación de vulnerabilidad	Variación de la atención de las y los alumnos en situación de vulnerabilidad del subsistema federal transferido	VARIACION_POR CENTUAL	Gestión Eficacia Anual REGULAR CONSTANTE	($ALU_VUL_ATENFT/ALU_VUL_ATEN_1FT$) * 100	CONSTANTE	Alumnas y alumnos	45,552.00	-1.44	40,768.00	-11.79	40,768.00	-11.79	MEDIO PÚBLICO- http://seech.gob.mx/estadistica/nuevo/documentos.asp- http://seech.gob.mx/estadistica/nuevo/documentos.asp-PAGINA PUBLICADA	Madres y padre inscriben a sus hijas e hijos
Justificación : NUMERADOR: Se atendieron un total de 40,768 alumnos, 22,063 hombres, 18,705 mujeres															
Observaciones :															

GOBIERNO DEL ESTADO DE CHIHUAHUA
SEGUIMIENTO A LA MATRIZ DE INDICADORES PARA RESULTADOS
 Mes de Octubre del 2021

401 - SERVICIOS EDUCATIVOS DEL ESTADO DE CHIHUAHUA
2E145C1 - ACCIONES TRANSVERSALES PARA LA EDUCACIÓN BÁSICA

Objetivos	Indicador				Meta			Avances del Indicador			Medio de Verificación	Supuestos				
	Nivel/Referencia	Resumen Narrativo	Nombre del Indicador / Descripción del Indicador	Método de Cálculo	Tipo / Dimensión / Frecuencia/Trajectoria	Fórmula / Variables de la Fórmula	Clasificación	Unidad de Medida	Valor Reprog.	Meta			Valor Logrado del mes	Av. Men.	Valor Logrado Acumulado	Av. Acu.
ACT0103	Certificación de la educación básica en el subsistema federal transferido a alumnas y alumnos mayores de 15 años	Porcentaje de alumnas y alumnos atendidos que concluyen educación primaria	Este indicador mostrará el porcentaje de alumnas y alumnos atendidos que concluyó su educación primaria	PORCENTAJE	Gestión Eficacia Anual REGULAR CONSTANTE	(ALU_15_MAS_CONCLUIDA_PRIM/ALU_15_MAS_ATTENDIDA) * 100 ALU_15_MAS_CONCLUIDA_PRIM = Alumnas y alumnos de 15 años y más atendidos en el subsistema federalizado con educación primaria concluida en el ciclo escolar ALU_15_MAS_ATTENDIDA = Alumnas y alumnos atendidos de 15 años y más en rezago educativo del subsistema federalizado	ACUMULADO	Alumnos y alumnas de primaria	217.00	57.56	26.00	108.33	268.00	95.04	DOCUMENTO INTERNO- Registro interno del área de CEDEX, documento alumnos que concluyen primaria-SIN RESP-O-SIN RESP-SIN RESP	Interés de las personas por incorporarse al programa y acreditar la educación básica
Justificación : NUMERADOR: Se atendieron un total de 26 alumnos, 13 hombres, 13 mujeres Observaciones :																
ACT0104	Atención educativa de alumnas y alumnos con necesidades educativas especiales y/o aptitudes sobresalientes.	Porcentaje de alumnas y alumnos que concluyen educación secundaria	Este indicador mostrará el porcentaje de alumnas y alumnos atendidos que concluyó su educación secundaria	PORCENTAJE	Gestión Eficacia Anual ASCENDENTE	(ALU_15_MAS_CONCLUIDA_SECU/ALU_15_MAS_ATTENDIDA) * 100 ALU_15_MAS_CONCLUIDA_SECU = Alumnas y alumnos de 15 años y más atendidos en el subsistema federalizado con educación secundaria concluida en el ciclo escolar ALU_15_MAS_ATTENDIDA = Alumnas y alumnos atendidos de 15 años y más en rezago del subsistema federalizado	ACUMULADO	Alumnos y alumnas de secundaria	1,096.00	69.28	34.00	22.37	917.00	61.34	DOCUMENTO INTERNO- Registro interno del área de CEDEX, alumnos que concluyen secundaria-SIN RESP-O-SIN RESP-SIN RESP	Interés de las personas por incorporarse al programa y acreditar la educación básica
Justificación : NUMERADOR: Se atendieron un total de 34 alumnos, 21 hombres, 13 mujeres Observaciones : NUMERADOR: La educación CEDEX se puede concluir mediante la acreditación de un examen o terminado el curso educativo. Por lo cual puede existir disparidad entre atendidos y los que concluyeron.																
ACT0105	Atención educativa de alumnas y alumnos con necesidades educativas especiales y/o aptitudes sobresalientes.	Porcentaje de alumnas y alumnos que concluyen educación especial (Unidad de Servicios de Apoyo a la Educación Regular USAER y Centro de Atención Múltiple CAM) federal transferido	Este indicador mostrará la proporción de alumnas y alumnos atendidos en educación especial federal transferido con respecto al total del estado	PORCENTAJE	Gestión Eficacia Anual REGULAR CONSTANTE	(ALU_ATE_ESPFT/ALU_ATE_ESPE) * 100 ALU_ATE_ESPFT = Alumnas y alumnos atendidos en USAER y CAM del subsistema federal transferido _ALU_ATE_ESPE = Total de alumnas y alumnos atendidos en educación especial en el estado	CONSTANTE	Alumnas y alumnos	12,977.00	84.00	12,309.00	79.68	12,309.00	79.68	MEDIO PÚBLICO- http://10.18.201.28/estadistica/nuovo/matriz_indicadores.asp- http://10.18.201.28/estadistica/nuovo/matriz_indicadores.asp- PAGINA PUBLICADA	Las madres y padres inscriben a sus hijas e hijos en los servicios de educación especial
Justificación : NUMERADOR: Se atendieron un total de 12309 alumnos, 8111 hombres, 4198 mujeres Observaciones :																
ACT0105	Capacitación a las y los alumnos de las misiones culturales que les permitan desarrollar habilidades laborales acordes con el sector productivo de las comunidades	Costo promedio por alumna y alumno de las misiones culturales en el estado	Este indicador mostrará el costo requerido por alumna y por alumno para brindar el servicio de capacitación de las misiones culturales.	PROMEDIO_SIMPLE	Gestión Eficacia Anual REGULAR CONSTANTE	GOMISTALUM_MIS GOMIS = Costo de operación de las misiones culturales del estado TALUM_MIS = Total de las y los alumnos de misiones culturales	ACUMULADO	Pesos	72,000.00	32.36	203.26	0.09	223,311.62	100.36	DOCUMENTO INTERNO- Registro interno del área de Misiones, alumnos que participan en las misiones-SIN/RESP-O-SIN RESP-SIN RESP	Interés de las personas por incorporarse al programa

GOBIERNO DEL ESTADO DE CHIHUAHUA
SEGUIMIENTO A LA MATRIZ DE INDICADORES PARA RESULTADOS
 Mes de Octubre del 2021

Nivel / Referencia	Objetivos	Nombre del Indicador / Descripción del Indicador	Método de Cálculo	Tipo / Dimensión / Frecuencia/Trajectoria	Indicador Formula / Variables de la Formula	Clasificación	Unidad de Medida	Meta		Avances del Indicador			Medio de Verificación	Supuestos
								Valor Reprog.	Meta	Valor Logrado del mes	Av. Men.	Valor Logrado Acumulado		

Justificación : NUMERADOR: Se atendieron un total de 1515 alumnos, 568 hombres y 947 mujeres

Observaciones :

COMPONENTE C02	Servicio de apoyo asistencial, tutorial, educativo y de estímulos educativos (Becas) otorgado a las y los alumnos de educación primaria, secundaria y normal del subsistema federal transférico	Variación de la atención de alumnos y alumnas de educación básica y normal transférico con apoyo asistencial, tutorial educativo y de estímulos educativos.	VARIACION_POR CENTUAL	Gestión Anual	(ALUM_EPS_NFT_ATCA/ALUM_EPS_NFT_ATCANt-1)*100	CONSTANTE	Alumnas y alumnos	18,576.00	-1.17	18,820.00	0.13	18,820.00	0.13	MEDIO PÚBLICO- Políticas que establezcan apoyo económicos a alumnos y alumnas que así lo requieren
		Este indicador mostrará las y los alumnos de educación primaria, secundaria y normal federal transférico atendidos con apoyo asistencial, tutorial educativo y de estímulos educativos en el ciclo actual con respecto al ciclo anterior			ALUM_EPS_NFT_ATCANt = Alumnas y alumnos de educación primaria, secundaria, normal federal transférico atendidas en el ciclo actual	CONSTANTE	Alumnas y alumnos	18,796.00		18,796.00		18,796.00		

Justificación : NUMERADOR: Se atendieron un total de 18,820 alumnos, 8,543 hombres, 10,277 mujeres

Observaciones :

ACTIVIDAD C0201	Aplicación de estímulos educativos (Becas) a las y los alumnos de educación básica y normal del subsistema federal transférico	Porcentaje de alumnas y alumnos de educación básica y normal del subsistema federal transférico con estímulo educativo	PORCENTAJE	Gestión Anual	ALB_NFT_BECA/ALB_NFT*100	CONSTANTE	Alumnas y alumnos	9,474.00	2.39	0.00	0.00	9,507.00	2.40	DOCUMENTO INTERNO- Alumnas y alumnos solicitan estímulo educativo
		Este indicador mostrará la proporción de alumnas y alumnos de educación básica y normal del subsistema federal transférico que son beneficiados con estímulo educativo, en relación con el total de alumnas y alumnos de educación básica y normal del subsistema federal transférico			ALB_NFT_BECA = Alumnas y alumnos de educación básica y normal del subsistema federal transférico que son beneficiados con estímulo educativo	CONSTANTE	Alumnas y alumnos	396,428.00		396,428.00		396,428.00		

Justificación : NUMERADOR: Durante el mes no se entregaron estímulos educativos

Observaciones :

Objetivos		401 - SERVICIOS EDUCATIVOS DEL ESTADO DE CHIHUAHUA												
		2E145C1 - ACCIONES TRANSVERSALES PARA LA EDUCACIÓN BÁSICA												
Nivel/Referencia	Resumen Narrativo	Nombre del Indicador / Descripción del Indicador	Método de Cálculo	Tipo / Dimensión / Frecuencia / Trayectoria	Indicador	Fórmula / Variables de la Fórmula	Clasificación	Unidad de Medida	Meta		Avances del Indicador		Medio de Verificación	Supuestos
									Valor Reprog.	Meta	Valor Logrado del mes	Av. Men.		

		Porcentaje de escuelas de educación básica y normal del subsistema federal transferido beneficiados con estímulo educativo	PORCENTAJE	Gestión Eficacia Anual REGULAR CONSTANTE	(EBAS_NF1_BEC/TEBAS_NFT)*100	CONSTANTE	Escuelas	1,590.00	85.07	0.00	0.00	1,524.00	81.54	DOCUMENTO INTERNO- Registro interno del área de Becas, documento, escuelas que ganaron estímulo educativo.-SIN RESP-O-SIN RESP-SIN RESP	Alumnas y alumnos solicitan estímulo educativo
		Este indicador mostrará la proporción de escuelas de educación básica y normal del subsistema federal transferido que son beneficiados con estímulo educativo, en relación con el total de escuelas de educación básica y normal del subsistema federal transferido			TEBAS_NFT = Total de escuelas de educación básica y normal del subsistema federal transferido.	CONSTANTE	Escuela	1,869.00	1,869.00	1,869.00		1,869.00			

Justificación : NUMERADOR: Durante el mes no se entregaron estímulos educativos

Observaciones :

ACTIVIDAD C0202	Aportación para la operación de los centros regionales de educación integral CREI y PIRE por alumna y alumno	Costo promedio de educación regional integral y programa de educación rural por alumna y alumno	PROMEDIO_SIMPLE	Gestión Eficacia Anual REGULAR CONSTANTE	(GOP_CREI_PIRE/TAL_BEN_CREI_PIRE)	ACUMULADO	Pesos	26,089,408.12	3,478.99	784,332.10	101.88	6,447,096.88	859.38	MEDIO PÚBLICO- http://10.18.201.28/estadistica/evalu/matriz_indicadores.asp- http://10.18.201.28/estadistica/evalu/matriz_indicadores.asp- PAGINA PUBLICADA	Padres y madres inscriben a sus hijos e hijas en los programas
		Este indicador mostrará la relación entre el gasto operativo CREI y del PIRE del subsistema federalizado y el total de alumnas y alumnos atendidos			TAL_BEN_CREI_PIRE = Total de alumnas y alumnos atendidos	CONSTANTE	Alumnas y alumnos	7,502.00	7,502.00	7,502.00		7,502.00			

Justificación : NUMERADOR: Se atendieron un total de 7,615 alumnos, 3,934 hombres, 3,681 mujeres,

Observaciones :

	Porcentaje del presupuesto destinado para alimentación del PIRE	Este indicador mostrará la proporción de presupuesto que es destinado para la alimentación en relación al total de presupuesto de Gasto de Operación autorizado para el PIRE	PROMEDIO_SIMPLE	Gestión Economía Anual REGULAR CONSTANTE	(PRES_ALIMPPIRE/TOT_PRES_GOPPIRE)*100	ACUMULADO	Pesos	280,499.00	31.69	0.00	0.00	0.00	0.00	DOCUMENTO INTERNO-Polizas de gasto ubicadas en el Departamento de Contabilidad-SIN RESP-O-SIN RESP-SIN RESP	Padres y madres inscriben a sus hijos e hijas en los programas
					PRES_ALIMPPIRE = Presupuesto para alimentación del PIRE TOT_PRES_GOPPIRE = Total de presupuesto de Gasto Operativo del Subsistema federalizado para el PIRE	ACUMULADO	Pesos	885,000.00	101,402.00	788,596.00		788,596.00			

Justificación : NUMERADOR: Durante el mes de no se ejerció el presupuesto asignado.

Observaciones :

GOBIERNO DEL ESTADO DE CHIHUAHUA
SEGUIMIENTO A LA MATRIZ DE INDICADORES PARA RESULTADOS
 Mes de Octubre del 2021

Objetivos		Indicador													
Nivel / Referencia	Resumen Narrativo	Nombre del Indicador / Descripción del Indicador	Método de Cálculo	Tipo / Dimensión / Frecuencia/Tryectoria	Fórmula / Variables de la Fórmula	Clasificación	Unidad de Medida	Valor Reprog.	Meta	Valor Logrado del mes	Av. Men.	Valor Logrado Acumulado	Av. Acu.	Medio de Verificación	Supuestos

ACTIVIDAD C0203	Atención del servicio de apoyo asistencial y tutorial federal transfiriendo a los alumnos y alumnos, provenientes de comunidades dispersas.	Costo promedio por alumna y alumno de los albergues rurales federal transfiriendo	PROMEDIO_SIMP LE	Gestión Eficacia Anual REGULAR CONSTANTE	GO_ALBPRUR/TALUM_ALBPRUR	ACUMULADO CONSTANTE	Pesos Alumnas y alumnos	6,785,525.00	9,047.37	511,836.84	682.45	551,477.50	735.30	DOCUMENTO INTERNO-Pólizas de gasto ubicadas en el Departamento de Contabilidad, Registro Interno del área de Albergues Escolares Rurales, documento alumnos atendidos-SIN RESP-O-SIN RESP-SIN RESP	Madres y padres de familia y/o tutores interesados en incorporar a sus hijas e hijos en los albergues escolares rurales
-----------------	---	---	------------------	--	--------------------------	---------------------	-------------------------	--------------	----------	------------	--------	------------	--------	--	---

Justificación : NUMERADOR: Se atendieron un total de 663 alumnos, 340 hombres, 323 mujeres

Observaciones :	Porcentaje del presupuesto destinado para alimentación de los Albergues Escolares Rurales	Porcentaje	Gestión Anual REGULAR CONSTANTE	(PRES_ALIMPALBTOT_PRES_GOPALB)*100	ACUMULADO	Pesos	4,008,592.00	59.08	416,736.95	65.33	416,736.95	7.20	DOCUMENTO INTERNO-Pólizas de gasto ubicadas en el Departamento de Contabilidad-SIN RESP-O-SIN RESP-SIN RESP	Madres y padres de familia y/o tutores interesados en incorporar a sus hijas e hijos en los albergues escolares rurales
-----------------	---	------------	---------------------------------	------------------------------------	-----------	-------	--------------	-------	------------	-------	------------	------	---	---

Justificación : NUMERADOR: Se atendieron un total de 663 alumnos, 340 hombres, 323 mujeres

Observaciones :	Aportación de apoyo asistencial y educativo federal transfiriendo a las alumnas y alumnos provenientes de localidades indígenas en el estado.	Costo promedio por alumna y alumno de los centros de integración social federal transfiriendo	PROMEDIO_SIMP LE	Gestión Eficacia Anual REGULAR CONSTANTE	GOPCIS/TALU_CIS	ACUMULADO CONSTANTE	Pesos Alumnas y alumnos	7,325,000.00	9,032.06	27,640.01	34.08	81,715.93	100.76	DOCUMENTO INTERNO-Pólizas de gasto ubicadas en el Departamento de Contabilidad-Registro Interno del Departamento de Educación Indígena, Migrante y Mentoría, documento alumnos atendidos-SIN RESP-O-SIN RESP-SIN RESP	Madres y padres de familia y/o tutores interesados en incorporar a sus hijas e hijos en los centros de integración social
-----------------	---	---	------------------	--	-----------------	---------------------	-------------------------	--------------	----------	-----------	-------	-----------	--------	---	---

Justificación : NUMERADOR: Se atendieron un total de 811 alumnos, 433 hombres, 378 mujeres.

Observaciones :


GOBIERNO DEL ESTADO DE CHIHUAHUA
SEGUIMIENTO A LA MATRIZ DE INDICADORES PARA RESULTADOS
 Mes de Octubre del 2021

Objetivos		401 - SERVICIOS EDUCATIVOS DEL ESTADO DE CHIHUAHUA												
		2E145C1 - ACCIONES TRANSVERSALES PARA LA EDUCACIÓN BÁSICA												
Nivel / Referencia	Resumen Narrativo	Indicador				Meta		Avances del Indicador			Medio de Verificación	Supuestos		
		Nombre del Indicador / Descripción del Indicador	Tipo / Dimensión / Frecuencia / Trayectoria	Fórmula / Variables de la Fórmula	Clasificación	Unidad de Medida	Valor Reprog.	Meta	Valor Logrado del mes	Av. Men.			Valor Logrado Acumulado	Av. Acu.
	Porcentaje del presupuesto destinado para alimentación de los Centros de Integración Social	REGULAR CONSTANTE	Presupuesto para alimentación de los Centros de Integración Social	ACUMULADO	Pesos		5,080,810.00	69.36	0.00	0.00	45,500.00	0.73	DOCUMENTO INTERNO-Pólizas de gasto ubicadas en el Departamento de Contabilidad-SIN RESP-0-SIN RESP-SIN RESP	Madres y padres de familia y/o tutores interesados en incorporar a sus hijas e hijos en los centros de integración social
	Este indicador mostrará la proporción de presupuesto que es destinado para la alimentación en relación al total de presupuesto de Gasto de Operación autorizado para los Centros de Integración Social		TOT PRES_GOpCIS = Total de presupuesto de Gasto Operativo del Subsistema federalizado para los Centros de Integración Social	ACUMULADO	Pesos		7,325,000.00		717,071.00		6,238,223.00			

Justificación : NUMERADOR: Durante el mes de no se ejerció el presupuesto asignado.
 Observaciones :


Observaciones Generales del Programa Presupuestario en el Período

Responsable del Programa


Mtro. Donaciano Héctor González Estudillo
 Director De Programación Y Presupuesto



Responsable del Ente Público


Dra. Sandra Elena Gutiérrez Fierro
 Directora General

SERVICIOS EDUCATIVOS
DEL ESTADO DE CHIHUAHUA
DIRECCION GENERAL