

**GOBIERNO DEL ESTADO DE CHIHUAHUA**  
**SEGUIMIENTO A LA MATRIZ DE INDICADORES PARA RESULTADOS**  
**Mes de Noviembre del 2022**

Ente Público	<b>401 - SERVICIOS EDUCATIVOS DEL ESTADO DE CHIHUAHUA</b>
Programa presupuestario	<b>2E042C1 - CALIDAD EN LOS SERVICIOS DE LA EDUCACIÓN BÁSICA</b>
Definición del Programa	Brindar los servicios educativos de calidad para las alumnas y alumnos de educación básica en escuelas públicas, a través de los medios pertinentes que contribuyan al desarrollo de ambientes escolares propicios para el aprendizaje, con inclusión, equidad y perspectiva de género que generan armonía social permitiendo con ello elevar la eficiencia terminal.
Problema que atiende el Programa	105509 - Las alumnas y los alumnos del subsistema federal transferido no concluyen la educación básica escolarizada

POBLACIONES					
Tipo	Descripción	Unidad de Medida Población	Total	Mujeres	Hombres
REFERENCIA	Población de 0 a 14 años en el estado que requieren el servicio educativo en algún nivel de la educación básica.	Niñas, niños y adolescentes de 0 a 14 años	968,735	477,756	490,979
NO AFECTADA	Alumnas y alumnos de 0 a 14 años en el estado que son atendidos en algún nivel de la educación básica particular, estatal y federal.	Niñas, niños y adolescentes de 0 a 14 años atendidos	245,816	120,965	124,851
POTENCIAL (AFECTADA)	Población de 0 a 14 años que requiere el servicio educativo en algún nivel de la educación básica, exceptuando a los atendidos por el particular, estatal y federal.	Niñas, niños y adolescentes de 0 a 14 años atendidos	722,919	356,791	366,128
OBJETIVO	Alumnas y alumnos de 0 a 14 años de educación básica, atendidos en centros federal transferido.	Alumnas y alumnos de 0 a 14 años en educación inicial a secundaria del subsistema federal transferido	498,808	246,608	252,200
POSTERGADA	Población de 0 a 14 años que no está recibiendo el servicio educativo en ningún nivel de educación básica	Niñas, niños y adolescentes de 0 a 14 años sin atención	224,111	110,183	113,928
ATENDIDA	Alumnas y alumnos de 0 a 14 años de educación básica, atendidos en centros federal transferido.	Alumnas y alumnos de 0 a 14 años en educación inicial a secundaria del subsistema federal transferido	485,139	239,687	245,452

ALINEACIÓN A INSTRUMENTOS DE PLANEACIÓN ESTRATÉGICA	
Eje rector - Tema - Eje Transversal	E103T2 - DESARROLLO HUMANO Y SOCIAL - EDUCACIÓN - DERECHOS HUMANOS E INCLUSIÓN SOCIAL
Objetivos De Desarrollo Sostenible	
OBJETIVO	OD04 - Garantizar una educación inclusiva, equitativa y de calidad y promover oportunidades de aprendizaje durante toda la vida para todos
Plan Estatal De Desarrollo	
OBJETIVO	E1----12 - Promover la inclusión y la igualdad del sistema educativo para contribuir a la conformación de una sociedad más justa en favor de las personas vulneradas.
Plan Estatal De Desarrollo 2022-2027	
OBJETIVO NUEVO	E10401002 - Brindar los servicios educativos de calidad a los estudiantes de escuelas del Sistema Educativo Estatal, a través del desarrollo de ambientes escolares que propicien el aprendizaje, la inclusión, equidad y perspectiva de género.

PRESUPUESTO DEL PROGRAMA							
Mensual				Acumulado			
Autorizado	Modificado	Gasto	% de gasto / modificado	Autorizado	Modificado	Gasto	% de gasto / modificado
527,413,526.00	569,876,749.30	35,439,328.86	6.22	527,413,526.00	569,876,749.30	475,783,923.71	83.49

INDICADORES DEL PROGRAMA				
Total de indicadores en el año	Indicadores con avance programado en el periodo	Indicadores con avance	Indicadores sin avance	Indicadores sin avance - Con justificación
11	4	8	3	3

FUENTES DE FINANCIAMIENTO									
Clave	Descripción	Origen	Interrelaciones	Porcentaje	Autorizado	Modificado	Gasto	Varición	
1110199	RECURSOS DEL ESTADO 2022	RECURSOS FISCALES	2E042C1 - CALIDAD EN LOS SERVICIOS DE LA EDUCACIÓN BÁSICA	0.88%	4,619,322.00	13,949,451.12	14,938,094.85	-988,643.73	
2533321	FONDO DE APORTACIONES PARA LA EDUCACION BASICA Y NORMAL (FONE) 2021	RECURSOS FEDERALES	2E042C1 - CALIDAD EN LOS SERVICIOS DE LA EDUCACIÓN BÁSICA	0.00%	0.00	31,630,110.03	31,630,110.03	.00	
2533399	FONDO DE APORTACIONES PARA LA EDUCACION BASICA Y NORMAL (FONE) 2022	RECURSOS FEDERALES	2E042C1 - CALIDAD EN LOS SERVICIOS DE LA EDUCACIÓN BÁSICA	99.12%	522,794,204.00	524,297,188.15	429,215,718.83	95,081,469.32	
<b>Total de presupuesto</b>				<b>100.00%</b>	<b>527,413,526.00</b>	<b>569,876,749.30</b>	<b>475,783,923.71</b>	<b>94,092,825.59</b>	

**GOBIERNO DEL ESTADO DE CHIHUAHUA**  
**SEGUIMIENTO A LA MATRIZ DE INDICADORES PARA RESULTADOS**  
**Mes de Noviembre del 2022**

401 - SERVICIOS EDUCATIVOS DEL ESTADO DE CHIHUAHUA															
2E042C1 - CALIDAD EN LOS SERVICIOS DE LA EDUCACIÓN BÁSICA															
Objetivos		Indicador					Meta		Avances del Indicador				Medio de	Supuestos	
Nivel / Referencia	Resumen Narrativo	Nombre del Indicador / Descripción del Indicador	Método de Cálculo	Tipo / Dimensión / Frecuencia/Trayectoria	Fórmula / Variables de la Fórmula	Clasificación	Unidad de Medida	Valor Reprog.	Meta	Valor Logrado del mes	Av. Men.	Valor Logrado Acumulado	Av. Acu.		Verificación
FIN	Contribuir a promover oportunidades de aprendizaje, a través de medios que incrementen la adquisición de conocimientos, habilidades y competencias durante el trayecto escolar para mejorar la eficiencia terminal de los alumnos y alumnas que cursan el último nivel de educación básica.	<b>Porcentaje de eficiencia terminal de los y las alumnas en educación secundaria en la entidad</b>  Este indicador muestra el porcentaje de las y los alumnos de secundaria en la entidad que ingresaron en el ciclo n-2 y concluyen sus estudios en el ciclo escolar n.	PORCENTAJE	Estratégico Eficacia Anual ASCENDENTE	$((ASEC\_EST\_EG\_N+ASEC\_FED\_EG\_N+ASEC\_FEDT\_EG\_N+ASEC\_PART\_EG\_N)/(ASEC\_EST\_IN\_N\_2+ASEC\_FED\_IN\_N\_2+ASEC\_FEDT\_IN\_N\_2+ASEC\_PART\_IN\_N\_2))*100$  ASEC_EST_EG_N = Total de alumnos y alumnas que concluyen la educación secundaria estatal en el ciclo escolar n ASEC_FED_EG_N = Total de alumnos y alumnas que concluyen la educación secundaria federal en el ciclo escolar n ASEC_FEDT_EG_N = Total de alumnos y alumnas que concluyen la educación secundaria federal transferido en el ciclo escolar n ASEC_PART_EG_N = Total de alumnos y alumnas que concluyen la educación secundaria particular en el ciclo escolar n ASEC_EST_IN_N_2 = Alumnos y alumnas de secundaria estatal que ingresaron en el ciclo escolar n-2 ASEC_FED_IN_N_2 = Alumnos y alumnas de secundaria federal que ingresaron en el ciclo escolar n-2 ASEC_FEDT_IN_N_2 = Alumnos y alumnas de secundaria federal transferido que ingresaron en el ciclo escolar n-2 ASEC_PART_IN_N_2 = Alumnos y alumnas de secundaria particular que ingresaron en el ciclo escolar n-2	CONSTANTE	Alumnos y alumnas de secundaria	13,467.00	89.42	13,970.00	91.70	13,970.00	91.70	MEDIO PÚBLICO- <a href="http://seech.gob.mx/estadistica/2019-matriz_indicadores.asp">http://seech.gob.mx/estadistica/2019-matriz_indicadores.asp</a> <a href="http://seech.gob.mx/estadistica/2019-matriz_indicadores.asp">http://seech.gob.mx/estadistica/2019-matriz_indicadores.asp</a> PAGINA PUBLICADA --	
Justificación : 242 HOMBRES Y 257 MUJERES, TOTAL 499 6964 HOMBRES Y 7006 MUJERES, TOTAL 13970 19635 HOMBRES Y 20577 MUJERES, TOTAL 40212 2126 HOMBRES Y 2312 MUJERES, TOTAL 4438															
Observaciones :															
PROPOSITO	Las alumnas y alumnos de las escuelas federal transferido concluyen la educación básica escolarizada	<b>Tasa de variación de alumnas y alumnos atendidos en educación básica federal transferido</b>  Este indicador muestra el incremento o decremento en las alumnas y alumnos de educación básica atendidos del año actual con respecto al anterior	VARIACION_PORCENTUAL	Estratégico Eficacia Anual ASCENDENTE	$((Alut/Alut1)-1)*100$  Alut = Alumnas y alumnos atendidos en el ciclo n  Alut1 = Alumnas y alumnos atendidos en el ciclo n-1	CONSTANTE	Alumnas y alumnos de 0 a 14 años en educación inicial a secundaria del subsistema federal transferido	498,808.00	1.06	485,139.00	-1.71	485,139.00	-1.71	MEDIO PÚBLICO- <a href="http://seech.gob.mx/estadistica/2019-matriz_indicadores.asp">http://seech.gob.mx/estadistica/2019-matriz_indicadores.asp</a> <a href="http://seech.gob.mx/estadistica/2019-matriz_indicadores.asp">http://seech.gob.mx/estadistica/2019-matriz_indicadores.asp</a> PAGINA PUBLICADA --	Las y los alumnos acuden a la escuela en condiciones de salud física y emocional adecuadas.
Justificación : 245452 HOMBRES Y 239687 MUJERES, TOTAL 485139															
Observaciones :															

**GOBIERNO DEL ESTADO DE CHIHUAHUA**  
**SEGUIMIENTO A LA MATRIZ DE INDICADORES PARA RESULTADOS**  
**Mes de Noviembre del 2022**

401 - SERVICIOS EDUCATIVOS DEL ESTADO DE CHIHUAHUA															
2E042C1 - CALIDAD EN LOS SERVICIOS DE LA EDUCACIÓN BÁSICA															
Objetivos		Indicador						Meta		Avances del Indicador				Medio de Verificación	Supuestos
Nivel / Referencia	Resumen Narrativo	Nombre del Indicador / Descripción del Indicador	Método de Cálculo	Tipo / Dimensión / Frecuencia/Trayectoria	Fórmula / Variables de la Fórmula	Clasificación	Unidad de Medida	Valor Reprog.	Meta	Valor Logrado del mes	Av. Men.	Valor Logrado Acumulado	Av. Acu.		
COMPONENTE C01	Medios para incrementar los índices de aprobación aplicados	Porcentaje de aprobación en educación primaria federal transferido  Este indicador muestra la cantidad de alumnas y alumnos de primaria con aprobación en el ciclo escolar t del total de alumnas y alumnos inscritos en el ciclo escolar t en primaria federal transferido.	PORCENTAJE	Gestión Eficacia Anual ASCENDENTE	(APRIM_AP_t/APRIM_IN_t)*100  APRIM_AP_t = APRIM_AP_t = Alumnas y alumnos de primaria federal transferido con aprobación en el año actual. APRIM_IN_t = APRIM_IN_t = Total de existencia de alumnas y alumnos inscritos en educación primaria federal transferido en el año actual.	CONSTANTE	Alumnos y alumnas de primaria	277,432.00	99.11	279,884.00	99.98	279,884.00	99.98	MEDIO PÚBLICO- <a href="http://sech.gob.mx/estadistica/2019-matiz_indicadores.asp">http://sech.gob.mx/estadistica/2019-matiz_indicadores.asp</a> <a href="http://sech.gob.mx/estadistica/2019-matiz_indicadores.asp">http://sech.gob.mx/estadistica/2019-matiz_indicadores.asp</a> PAGINA PUBLICADA --	
Justificación :		NUMERADOR: Se atendieron un total de 279,884 alumnos, hombres 142,573 y mujeres 137,311													
Observaciones :															
		Porcentaje de aprobación en educación secundaria federal transferido  Este indicador muestra la cantidad de alumnas y alumnos de secundaria con aprobación en el ciclo escolar t del total de alumnas y alumnos inscritos en el ciclo escolar t en secundaria federal transferido.	PORCENTAJE	Gestión Eficacia Anual ASCENDENTE	(ASEC_AP_t/ASEC_AP_IN_t)*100  ASEC_AP_t = Alumnas y alumnos de secundaria federal transferido con aprobación en el ciclo escolar actual ASEC_AP_IN_t = Total de existencia de alumnas y alumnos inscritos en educación secundaria federal transferido en el año actual	CONSTANTE	Alumnos y alumnas de secundaria	119,050.00	91.10	125,552.00	96.08	125,552.00	96.08	MEDIO PÚBLICO- <a href="http://sech.gob.mx/estadistica/2019-matiz_indicadores.asp">http://sech.gob.mx/estadistica/2019-matiz_indicadores.asp</a> <a href="http://sech.gob.mx/estadistica/2019-matiz_indicadores.asp">http://sech.gob.mx/estadistica/2019-matiz_indicadores.asp</a> PAGINA PUBLICADA --	
Justificación :		NUMERADOR: Se atendieron un total de 125,522 alumnos, hombres 62,011 y mujeres 63,511													
Observaciones :															
ACTIVIDAD C0101	Adquisición de libros de texto para alumnos y alumnas de educación secundaria	Costo promedio de libros de texto de secundaria por alumno y alumna  Este indicador muestra el costo por alumno y alumna requerido para la adquisición de Libros de Texto de secundaria en el municipio de Chihuahua	PROMEDIO_SIMPLE	Gestión Eficiencia Anual REGULAR CONSTANTE	CTO_ADLIB/ TAL_SEC_Chih  CTO_ADLIB = Costo de la adquisición de libros de texto para alumnas y alumnos de secundaria federal transferido y estatal TAL_SEC_Chih = Total de alumnas y alumnos de secundaria federal transferido y estatal del municipio de Chihuahua	ACUMULADO	Pesos	10,000,000.00	393.64	0.00	0.00	10,993,255.00	432.74	MEDIO PÚBLICO- <a href="http://sech.gob.mx/estadistica/2019-matiz_indicadores.asp">http://sech.gob.mx/estadistica/2019-matiz_indicadores.asp</a> <a href="http://sech.gob.mx/estadistica/2019-matiz_indicadores.asp">http://sech.gob.mx/estadistica/2019-matiz_indicadores.asp</a> PAGINA PUBLICADA --	Los libros son liberados oportunamente por parte de la instancia que se encarga de su impresión
Justificación :		ESTA ACTIVIDAD SE REALIZÓ EN OCTUBRE													
Observaciones :															

Nota. El importe del modificado mensual y acumulado al mes de noviembre registrado en el reporte de la MIR (SICIP) es de \$569'876,749.30 para el Pp 2E042C1, que difiere a lo reportado en los movimientos de dicho mes, el cual debe ser de \$566'819,178.30. La suma de lo registrado para los cinco programas presupuestarios es de \$13,658'821,524.67 del reporte SICIP, el cual difiere por \$21'718,079.07 al importe total del modificado registrado en SEECH de \$13,637'286,612.83. La variación obedece a que se generó una ampliación en el Pp de Gestión por ese importe que Hacienda aplicó en el mes de noviembre, para el cierre de SEECH ese movimiento no entró y será aplicado en el mes de diciembre. La variación de la distribución de los importes entre los programas fue reportado por correo electrónico a la analista del Departamento de Entidades Paraestatales de la Secretaría de Hacienda para su atención.

**GOBIERNO DEL ESTADO DE CHIHUAHUA**  
**SEGUIMIENTO A LA MATRIZ DE INDICADORES PARA RESULTADOS**  
**Mes de Noviembre del 2022**

401 - SERVICIOS EDUCATIVOS DEL ESTADO DE CHIHUAHUA															
2E042C1 - CALIDAD EN LOS SERVICIOS DE LA EDUCACIÓN BÁSICA															
Objetivos		Indicador						Meta		Avances del Indicador				Medio de	Supuestos
Nivel / Referencia	Resumen Narrativo	Nombre del Indicador / Descripción del Indicador	Método de Cálculo	Tipo / Dimensión / Frecuencia/Trayectoria	Fórmula / Variables de la Fórmula	Clasificación	Unidad de Medida	Valor Reprog.	Meta	Valor Logrado del mes	Av. Men.	Valor Logrado Acumulado	Av. Acu.	Verificación	
ACTIVIDAD C0102	Preservación y mantenimiento de los planteles escolares de educación básica	Porcentaje de solicitudes de centros escolares, supervisiones y jefaturas con necesidades de mantenimiento y/o material para reparaciones menores atendidas  Este indicador muestra las solicitudes atendidas de centros escolares, supervisiones y jefaturas con necesidades de mantenimiento y/o material para reparaciones menores con respecto al total de solicitudes	PORCENTAJE	Gestión Eficacia Anual ASCENDENTE	(SATCEES_NMYM_RME/T_SCEES_NMYM_RME)*100  SATCEES_NMYM_RME = Solicitudes atendidas de centros escolares, supervisiones y jefaturas con necesidades de mantenimiento y/o material para reparaciones menores  T_SCEES_NMYM_RME = Total de solicitudes de los centros escolares que requieren mantenimiento y/o material para reparaciones menores	ACUMULADO	Solicitudes realizadas	650.00	27.08	111.00	154.17	823.00	36.40	MEDIO PÚBLICO- <a href="http://seech.gob.mx/estadistica/2019-matriz_indicadores.asp">http://seech.gob.mx/estadistica/2019-matriz_indicadores.asp</a> <a href="http://seech.gob.mx/estadistica/2019-matriz_indicadores.asp">http://seech.gob.mx/estadistica/2019-matriz_indicadores.asp</a> PAGINA PÚBLICADA --	Los centros de trabajo escolares solicitan el mantenimiento de la infraestructura educativa en tiempo y forma
						ACUMULADO	Solicitudes recibidas	2,400.00		72.00		2,261.00			
Justificación :															
Observaciones :															
ACTIVIDAD C0103	Realización de soporte tecnológico en los centros escolares de educación básica federal transferido	Porcentaje de acciones de soporte tecnológico realizadas en los centros escolares de educación básica federal transferido  Este indicador muestra las acciones soporte tecnológico realizadas en los centros escolares de educación básica federal transferido con respecto al total de solicitudes	PORCENTAJE	Gestión Eficacia Anual ASCENDENTE	(ASTR/ASTS)*100  ASTR = Acciones de soporte tecnológico realizadas en los centros escolares de educación básica federal transferido  ASTS = Total de acciones de soporte tecnológico solicitadas por los centros escolares de educación básica federal transferido	ACUMULADO	Acciones realizadas	26,112.00	100.00	2,503.00	9.59	27,289.00	104.51	MEDIO PÚBLICO- <a href="http://seech.gob.mx/estadistica/2019-matriz_indicadores.asp">http://seech.gob.mx/estadistica/2019-matriz_indicadores.asp</a> <a href="http://seech.gob.mx/estadistica/2019-matriz_indicadores.asp">http://seech.gob.mx/estadistica/2019-matriz_indicadores.asp</a> PAGINA PÚBLICADA --	Las escuelas solicitan soporte tecnológico del Departamento de Coordinación Estatal de Tecnología Educativa
						CONSTANTE	Acciones solicitadas	26,112.00		26,112.00		26,112.00			
Justificación :															
Observaciones :															
ACTIVIDAD C0104	Distribución de libros de texto gratuitos a los alumnos de educación básica	Porcentaje de escuelas beneficiadas con libros de texto gratuitos  Este indicador muestra las escuelas que fueron beneficiadas con los libros de texto gratuitos con respecto al total de las escuelas de Educación Básica	PORCENTAJE	Gestión Eficacia Anual ASCENDENTE	(ESC_BENE_LTG /ESC_EDBAS)*100  ESC_BENE_LTG = Escuelas beneficiadas con libros de texto gratuitos  ESC_EDBAS = Total de escuelas de educación básica	ACUMULADO	Escuelas	4,955.00	81.12	0.00	0.00	4,509.00	73.82	MEDIO PÚBLICO- <a href="http://seech.gob.mx/estadistica/2019-matriz_indicadores.asp">http://seech.gob.mx/estadistica/2019-matriz_indicadores.asp</a> <a href="http://seech.gob.mx/estadistica/2019-matriz_indicadores.asp">http://seech.gob.mx/estadistica/2019-matriz_indicadores.asp</a> PAGINA PÚBLICADA --	Existe el convenio entre CONALITEG y CELTG
						CONSTANTE	Escuelas	6,108.00		6,108.00		6,108.00			
Justificación : ESTA ACTIVIDAD SE REALIZÓ EN SEPTIEMBRE Y OCTUBRE.															
Observaciones :															

**GOBIERNO DEL ESTADO DE CHIHUAHUA**  
**SEGUIMIENTO A LA MATRIZ DE INDICADORES PARA RESULTADOS**  
**Mes de Noviembre del 2022**

401 - SERVICIOS EDUCATIVOS DEL ESTADO DE CHIHUAHUA														
2E042C1 - CALIDAD EN LOS SERVICIOS DE LA EDUCACIÓN BÁSICA														

Objetivos		Indicador					Meta		Avances del Indicador				Medio de Verificación	Supuestos	
Nivel / Referencia	Resumen Narrativo	Nombre del Indicador / Descripción del Indicador	Método de Cálculo	Tipo / Dimensión / Frecuencia/Traectoria	Fórmula / Variables de la Fórmula	Clasificación	Unidad de Medida	Valor Reprog.	Meta	Valor Logrado del mes	Av. Men.	Valor Logrado Acumulado			Av. Acu.
ACTIVIDAD C0105	Estudios de factibilidad para la creación, expansión y consolidación de centros educativos de educación básica suficientes.	Porcentaje de expansiones de escuelas en educación básica  Este indicador muestra el número de expansiones realizadas en educación básica con respecto a las expansiones programadas	PORCENTAJE	Gestión Eficacia Anual ASCENDENTE	(EXP_EB_REAL/EXP_EB_PROG)*100  EXP_EB_REAL = Expansiones realizadas en escuelas de Educación Básica EXP_EB_PROG = Expansiones programadas en escuelas de Educación Básica	CONSTANTE  CONSTANTE	Expansión de escuelas  Expansión de escuelas	58.00  58.00	100.00	0.00  58.00	0.00	151.00  58.00	260.34	MEDIO PÚBLICO- <a href="http://sech.gob.mx/estadistica/2019-matriz_indicadores.asp">http://sech.gob.mx/estadistica/2019-matriz_indicadores.asp</a> <a href="http://sech.gob.mx/estadistica/2019-matriz_indicadores.asp">http://sech.gob.mx/estadistica/2019-matriz_indicadores.asp</a> PAGINA PUBLICADA --	Existen las condiciones territoriales, de población y normalidad para la creación de los centros escolares y los terrenos adecuados para la construcción de una expansión

**Justificación :** Numerador: el mes de noviembre no hay movimientos.  
 En este ciclo 2022-2023 se reportaron en agosto 57 incrementos que corresponden a la programación detallada detectada en las inscripciones de Febrero, sin embargo se tuvo la necesidad de más incrementos de manera extraordinaria ya que los padres de familia no acudieron en su momento para inscribir a sus hijos y se esperaron hasta después del arranque del ciclo escolar, registrándose 94 incrementos más en el mes de octubre. Factor que rebasó considerablemente la meta esperada, y tomando en cuenta también el cambio de criterios para calcular las expansiones ya que se consideraban los incrementos de primaria y secundaria solo a 1er grado y a partir de este ciclo se modificó y se consideran todos los incrementos de cualquier grado.

**Observaciones :**

ACTIVIDAD C0106	Atención a los problemas visuales de las y los alumnos de primaria y secundaria federal transferido.	Porcentaje de alumnas y alumnos de educación primaria y secundaria con problemas visuales beneficiados con anteojos  Este indicador muestra el número de alumnas y alumnos de educación primaria y secundaria con problemas visuales beneficiados con anteojos con respecto a los alumnos focalizados	PORCENTAJE	Gestión Eficacia Anual ASCENDENTE	(ALU_PRIMySECU_BENE_ANTEOJOS/ ALU_FOCA)*100  ALU_PRIMySECU_BENE_ANTEOJOS = Alumnas y alumnos de primaria y secundaria beneficiados con dotación de anteojos ALU_FOCA = Alumnas y alumnos focalizados	ACUMULADO  ACUMULADO	Alumnas y alumnos  Alumnas y alumnos	11,500.00  34,500.00	33.33	1,645.00  4,323.00	38.05	12,903.00  32,595.00	39.59	MEDIO PÚBLICO- <a href="http://sech.gob.mx/estadistica/2019-matriz_indicadores.asp">http://sech.gob.mx/estadistica/2019-matriz_indicadores.asp</a> <a href="http://sech.gob.mx/estadistica/2019-matriz_indicadores.asp">http://sech.gob.mx/estadistica/2019-matriz_indicadores.asp</a> PAGINA PUBLICADA --	Los alumnas y alumnos con problemas visuales usan lentes adaptados.
-----------------	--	---	------------	-----------------------------------	---	----------------------------	--	----------------------------	-------	--------------------------	-------	----------------------------	-------	---	---

**Justificación :**

**Observaciones :** Numerador: del total de alumnos (as) beneficiados (as) son 850 mujeres y 796 hombres.  
 Denominador: del total de alumnos (as) focalizados (as) 2216 son mujeres y 2107 hombres.  
 Se supera la meta debido a que este 2022 se utilizó material que quedó pendiente de entregar el ciclo 2020-2021 debido a la pandemia, así se atendió a mas alumnos (as).

ACTIVIDAD C0107	Organización de los concursos y eventos deportivos en las escuelas de educación básica federal transferido.	Porcentaje de alumnos y alumnas beneficiados con los diferentes concursos y eventos deportivos  Este indicador muestra el número de alumnos y alumnas que participan en concursos y eventos de educación física con respecto al total de alumnos y alumnas de educación básica	PORCENTAJE	Gestión Eficacia Anual ASCENDENTE	(AL_PCONEVEN_EFIS /T_AL_EBA)*100  AL_PCONEVEN_EFIS = Alumnos y alumnas que participan en concursos y eventos realizados por educación física T_AL_EBA = Total de alumnos y alumnas de educación básica	CONSTANTE  CONSTANTE	Alumnas y alumnos  Alumnas y alumnos	294,325.00  485,139.00	60.67	38,506.00  485,139.00	7.94	38,506.00  485,139.00	7.94	MEDIO PÚBLICO- <a href="http://sech.gob.mx/estadistica/2019-matriz_indicadores.asp">http://sech.gob.mx/estadistica/2019-matriz_indicadores.asp</a> <a href="http://sech.gob.mx/estadistica/2019-matriz_indicadores.asp">http://sech.gob.mx/estadistica/2019-matriz_indicadores.asp</a> PAGINA PUBLICADA --	Alumnas y alumnos interesados en participar
-----------------	---	--	------------	-----------------------------------	---	----------------------------	--	------------------------------	-------	-----------------------------	------	-----------------------------	------	---	---

**Justificación :** HOMBRES 23089, MUJERES 15417, TOTAL 38506  
 JUEGOS DEPORTIVOS, ESC ESCOLARES DE EDUCACIÓN FÍSICA EN DIFERENTES DISCIPLINAS ATLETISMO, AJEDREZ FÚTBOL, BASQUET BALL, VOLLEY BALL, HANDBALL Y BATMINTON EN REGIONES: CHIHUAHUA, CUAUHTÉMOC, DELICIAS, PARRAL NUEVO CASAS GRANDES, JUÁREZ, JÍMENEZ Y OJINAGA.

**Observaciones :**


**GOBIERNO DEL ESTADO DE CHIHUAHUA**  
**SEGUIMIENTO A LA MATRIZ DE INDICADORES PARA RESULTADOS**  
**Mes de Noviembre del 2022**

401 - SERVICIOS EDUCATIVOS DEL ESTADO DE CHIHUAHUA															
2E042C1 - CALIDAD EN LOS SERVICIOS DE LA EDUCACIÓN BÁSICA															
Objetivos		Indicador						Meta		Avances del Indicador				Medio de	Supuestos
Nivel / Referencia	Resumen Narrativo	Nombre del Indicador / Descripción del Indicador	Método de Cálculo	Tipo / Dimensión / Frecuencia/Trayectoria	Fórmula / Variables de la Fórmula	Clasificación	Unidad de Medida	Valor Reprog.	Meta	Valor Logrado del mes	Av. Men.	Valor Logrado Acumulado	Av. Acu.	Verificación	

Observaciones Generales del Programa Presupuestario en el Periodo

--

Responsable del Programa



Mtro. Donaciano Héctor González Estudillo  
 Director de Programación y Presupuesto

**GOBIERNO DEL ESTADO DE CHIHUAHUA**  
**SEGUIMIENTO A LA MATRIZ DE INDICADORES PARA RESULTADOS**  
**Mes de Noviembre del 2022**

<b>Ente Público</b>	<b>401 - SERVICIOS EDUCATIVOS DEL ESTADO DE CHIHUAHUA</b>
<b>Programa presupuestario</b>	<b>2E043C1 - COBERTURA EN EDUCACIÓN BÁSICA</b>
<b>Definición del Programa</b>	Brindar el servicio educativo a la población de 3 a 14 años de edad en los diferentes niveles y modalidades en la entidad, para promover el acceso, permanencia y egreso de la educación básica con una visión inclusiva, equitativa y con perspectiva de género; mediante la oferta de escuelas públicas.
<b>Problema que atiende el Programa</b>	105510 - Las niñas, niños, las y los adolescentes de 0 a 14 años del estado de Chihuahua que cuenta con pocas oportunidades de acceso a la educación básica federal transferido.

POBLACIONES					
Tipo	Descripción	Unidad de Medida Población	Total	Mujeres	Hombres
REFERENCIA	Población de 0 a 14 años en el estado que requieren el servicio educativo en algún nivel de la educación básica	Niñas, niños y adolescentes de 0 a 14 años	968,735	477,756	490,979
NO AFECTADA	Alumnas y alumnos de 0 a 14 años en el estado que son atendidos en algún nivel de la educación básica particular, estatal y federal.	Niñas, niños y adolescentes de 0 a 14 años atendidos	245,816	120,965	124,851
POTENCIAL (AFECTADA)	Población de 0 a 14 años que requiere el servicio educativo en algún nivel de la educación básica, exceptuando a los atendidos por el particular, estatal y federal.	Niñas, niños y adolescentes de 0 a 14 años atendidos	722,919	356,791	366,128
OBJETIVO	Alumnas y alumnos de 0 a 14 años de educación básica, atendidos en centros federal transferido.	Alumnas y alumnos de 0 a 14 años en educación inicial a secundaria del subsistema federal transferido	498,808	246,608	252,200
POSTERGADA	Población de 0 a 14 años que no está recibiendo el servicio educativo en ningún nivel de educación básica	Niñas, niños y adolescentes de 0 a 14 años sin atención	224,111	110,183	113,928
ATENDIDA	Alumnas y alumnos de 0 a 14 años de educación básica, atendidos en centros federal transferido.	Alumnas y alumnos de 0 a 14 años en educación inicial a secundaria del subsistema federal transferido	132,139	66,080	66,059

ALINEACIÓN A INSTRUMENTOS DE PLANEACIÓN ESTRATÉGICA	
<b>Eje rector - Tema - Eje Transversal</b>	<b>E103T2 - DESARROLLO HUMANO Y SOCIAL - EDUCACIÓN - DERECHOS HUMANOS E INCLUSIÓN SOCIAL</b>
<b>OBJETIVO</b>	<b>Objetivos De Desarrollo Sostenible</b> OD04 - Garantizar una educación inclusiva, equitativa y de calidad y promover oportunidades de aprendizaje durante toda la vida para todos
<b>OBJETIVO</b>	<b>Plan Estatal De Desarrollo</b> E1—12 - Promover la inclusión y la igualdad del sistema educativo para contribuir a la conformación de una sociedad más justa en favor de las personas vulneradas.
<b>OBJETIVO NUEVO</b>	<b>Plan Estatal De Desarrollo 2022-2027</b> E10401001 - Ampliar la cobertura a nivel estatal en materia educativa.

PRESUPUESTO DEL PROGRAMA									
Mensual					Acumulado				
Autorizado	Modificado	Gasto	% de gasto / modificado		Autorizado	Modificado	Gasto	% de gasto / modificado	
11,202,405,094.74	11,150,611,849.82	704,117,847.07	6.31		11,202,405,094.74	11,150,611,849.82	9,587,517,417.93	85.98	

INDICADORES DEL PROGRAMA				
Total de indicadores en el año	Indicadores con avance programado en el período	Indicadores con avance	Indicadores sin avance	Indicadores sin avance - Con justificación
33	23	26	7	7

Nota. El importe del modificado mensual y acumulado al mes de octubre registrado en el reporte de la MIR (SICIP) es de \$11,150,611,849.82 para el Pp 2E043C1, que difiere a lo reportado en los movimientos de dicho mes; el cual debe ser de \$11,166,278,226.22. La suma de lo registrado para los cinco programas presupuestarios es de \$13,658,821,524.67 del reporte SICIP, el cual difiere por \$21,718,079.07 al importe total del modificado registrado en SEECH de \$13,637,286,612.83. La variación obedece a que se generó una ampliación en el Pp de Gestión por ese importe que Hacienda aplicó en el mes de noviembre, para el cierre de SEECH ese movimiento no entró y será aplicado en el mes de diciembre. La variación de la distribución de los importes entre los programas fue reportado por correo electrónico a la analista del Departamento de Entidades Paraestatales de la Secretaría de Hacienda para su atención.

**GOBIERNO DEL ESTADO DE CHIHUAHUA**  
**SEGUIMIENTO A LA MATRIZ DE INDICADORES PARA RESULTADOS**  
**Mes de Noviembre del 2022**

Ente Público	<b>401 - SERVICIOS EDUCATIVOS DEL ESTADO DE CHIHUAHUA</b>
Programa presupuestario	<b>2E043C1 - COBERTURA EN EDUCACIÓN BÁSICA</b>
Definición del Programa	Brindar el servicio educativo a la población de 3 a 14 años de edad en los diferentes niveles y modalidades en la entidad, para promover el acceso, permanencia y egreso de la educación básica con una visión inclusiva, equitativa y con perspectiva de género; mediante la oferta de escuelas públicas.
Problema que atiende el Programa	105510 - Las niñas, niños, las y los adolescentes de 0 a 14 años del estado de Chihuahua que cuenta con pocas oportunidades de acceso a la educación básica federal transferido.

FUENTES DE FINANCIAMIENTO									
Clave	Descripción	Origen	Interrelaciones	Porcentaje	Autorizado	Modificado	Gasto	Variación	
1110199	RECURSOS DEL ESTADO 2022	RECURSOS FISCALES	2E043C1 - COBERTURA EN EDUCACIÓN BÁSICA	0.18%	19,720,059.94	20,005,450.01	16,971,790.53	3,033,659.48	
2533321	FONDO DE APORTACIONES PARA LA EDUCACION BASICA Y NORMAL (FONE) 2021	RECURSOS FEDERALES	2E043C1 - COBERTURA EN EDUCACIÓN BÁSICA	0.00%	0.00	652,562,305.54	652,562,305.54	.00	
2533399	FONDO DE APORTACIONES PARA LA EDUCACION BASICA Y NORMAL (FONE) 2022	RECURSOS FEDERALES	2E043C1 - COBERTURA EN EDUCACIÓN BÁSICA	99.82%	11,182,685,034.80	10,473,052,108.94	8,917,654,555.09	1,555,397,553.85	
2555199	REASIGNACIONES DE RECURSOS FEDERALES SECRETARIA DE EDUCACION PUBLICA 2022	RECURSOS FEDERALES	2E043C1 - COBERTURA EN EDUCACIÓN BÁSICA	0.00%	0.00	4,991,985.33	328,766.77	4,663,218.56	
<b>Total de presupuesto</b>				<b>100.00%</b>	<b>11,202,405,094.74</b>	<b>11,150,611,849.82</b>	<b>9,587,517,417.93</b>	<b>1,563,094,431.89</b>	



**GOBIERNO DEL ESTADO DE CHIHUAHUA**  
**SEGUIMIENTO A LA MATRIZ DE INDICADORES PARA RESULTADOS**  
**Mes de Noviembre del 2022**

401 - SERVICIOS EDUCATIVOS DEL ESTADO DE CHIHUAHUA															
2E043C1 - COBERTURA EN EDUCACIÓN BÁSICA															
Objetivos		Indicador						Meta		Avances del Indicador				Medio de Verificación	Supuestos
Nivel / Referencia	Resumen Narrativo	Nombre del Indicador / Descripción del Indicador	Método de Cálculo	Tipo / Dimensión / Frecuencia/Trayectoria	Fórmula / Variables de la Fórmula	Clasificación	Unidad de Medida	Valor Reprog.	Meta	Valor Logrado del mes	Av. Men.	Valor Logrado Acumulado	Av. Acu.		
FIN	Contribuir a promover una educación inclusiva y equitativa mediante la oferta del servicio de educación inicial, preescolar, primaria y secundaria federal transferido para ampliar las oportunidades de acceso, permanencia y egreso a las niñas, niños y adolescentes.	<b>Índice de cobertura en educación básica con equidad</b>  Este indicador muestra el porcentaje de alumnas y alumnos atendidos en los niveles de preescolar, primaria y secundaria de todos los sistemas con respecto a la población de 0-14 años de edad en el estado.	PORCENTAJE	Estratégico Eficacia Anual ASCENDENTE.	$((ALU\_INI+ALU\_PREE+ALU\_PRIM+ALU\_SECU)/POB\_0A14)*100$  ALU_INI = Alumnos y alumnas de inicial  ALU_PREE = Alumnas y alumnas de preescolar  ALU_PRIM = Alumnas y alumnas de primaria  ALU_SECU = Alumnas y alumnas de secundaria  POB_0A14 = Población total de 0 14 años	CONSTANTE	Alumnos y alumnas	17,251.00	76.87	12,150.00	75.18	12,150.00	75.18	MEDIO PÚBLICO- <a href="http://seach.gob.mx/estadistica/2019-matriz_indicadores.asp">http://seach.gob.mx/estadistica/2019-matriz_indicadores.asp</a> <a href="http://seach.gob.mx/estadistica/2019-matriz_indicadores.asp">http://seach.gob.mx/estadistica/2019-matriz_indicadores.asp</a> PAGINA PÚBLICADA --	
Justificación :															
Observaciones : 97037 hombres y 96218 mujeres 6099 hombres y 6051 mujeres 209471 hombres y 201793 mujeres 55930 hombres y 55744 mujeres															
		<b>Tasa de terminación de la educación básica</b>  Este indicador permite conocer con certeza la cantidad de alumnas y alumnos que concluyeron su educación básica de escuelas en el estado con respecto a la población total de 14 años	PORCENTAJE	Estratégico Eficacia Anual ASCENDENTE	$(ALUpEGR\_EDUCpBAS/POB\_TOTp14pAÑOS)*100$  ALUpEGR_EDUCpBAS = Alumnas y alumnas egresados de educación básica en escuelas de estado  POB_TOTp14pAÑOS = Población total de 14 años	CONSTANTE	Alumnas y alumnos	57,650.00	85.34	59,119.00	87.51	59,119.00	87.51	MEDIO PÚBLICO- <a href="http://seach.gob.mx/estadistica/2019-matriz_indicadores.asp">http://seach.gob.mx/estadistica/2019-matriz_indicadores.asp</a> <a href="http://seach.gob.mx/estadistica/2019-matriz_indicadores.asp">http://seach.gob.mx/estadistica/2019-matriz_indicadores.asp</a> PAGINA PÚBLICADA --	
Justificación :															
Observaciones : 28967 hombres y 30152 mujeres															
PROPOSITO	Las alumnas y alumnos de 0 a 14 años del estado de Chihuahua cuentan con oportunidades de acceso a la educación federal transferido	<b>Porcentaje de alumnas y alumnos de 0 a 14 años con oportunidades de acceso a educación básica federal transferido</b>  Este indicador muestra el porcentaje de alumnas y alumnos que cuentan con oportunidades de acceso a los niveles de preescolar, primaria y secundaria federal transferido con respecto a la población de 0-14 años de edad en el estado	PORCENTAJE	Estratégico Eficacia Anual ASCENDENTE	$((ALU\_INI+ALU\_PREE+ALU\_PRIM+ALU\_SECU)/POB\_0A14)*100$  ALU_INI = Alumnas y alumnas de inicial federal transferido  ALU_PREE = Alumnas y alumnos de preescolar federal transferido  ALU_PRIM = Alumnas y alumnos de primaria federal transferido  ALU_SECU = Alumnas y alumnos de secundaria federal transferido  POB_0A14 = Población total de 0 a 14 años	CONSTANTE	Alumnos y alumnas	8,607.00	51.49	3,529.00	50.08	3,529.00	50.08	MEDIO PÚBLICO- <a href="http://seach.gob.mx/estadistica/2019-matriz_indicadores.asp">http://seach.gob.mx/estadistica/2019-matriz_indicadores.asp</a> <a href="http://seach.gob.mx/estadistica/2019-matriz_indicadores.asp">http://seach.gob.mx/estadistica/2019-matriz_indicadores.asp</a> PAGINA PÚBLICADA --	Padres y madres de familia interesados en enviar a sus hijos e hijas a las escuelas de educación básica
Justificación : 34732 hombres y 34740 mujeres 66059 hombres y 66080 mujeres 1703 hombres y 1826 mujeres 142958 hombres y 137041 mujeres															
Observaciones :															

**GOBIERNO DEL ESTADO DE CHIHUAHUA**  
**SEGUIMIENTO A LA MATRIZ DE INDICADORES PARA RESULTADOS**  
**Mes de Noviembre del 2022**

401 - SERVICIOS EDUCATIVOS DEL ESTADO DE CHIHUAHUA															
2E043C1 - COBERTURA EN EDUCACIÓN BÁSICA															
Objetivos		Indicador					Meta		Avances del Indicador				Medio de	Supuestos	
Nivel / Referencia	Resumen Narrativo	Nombre del Indicador / Descripción del Indicador	Método de Cálculo	Tipo / Dimensión / Frecuencia/Traectoria	Fórmula / Variables de la Fórmula	Clasificación	Unidad de Medida	Valor Reprog.	Meta	Valor Logrado del mes	Av. Men.	Valor Logrado Acumulado	Av. Acu.	Verificación	Supuestos
COMPONENTE C01	Servicio educativo para las alumnas y alumnos de 3 a 5 años de preescolar en escuelas federal transferido otorgado	Variación porcentual de alumnas y alumnos inscritos en primer grado de preescolar Federal Transferido	VARIACION_PORCENTUAL	Gestión Eficacia Anual ASCENDENTE	$((ALPn/ALPn1)-1)*100$ ALPn = Alumnas y alumnos inscritos en primer grado de preescolar Federal Transferido en el ciclo actual ALPn1 = Alumnas y alumnos inscritos en primer grado de preescolar Federal Transferido en el ciclo anterior	CONSTANTE	Alumnos y alumnas de preescolar	8,124.00	9.46	6,940.00	-6.49	6,940.00	-6.49	MEDIO PÚBLICO- <a href="http://seech.gob.mx/estadistica/2019-matriz_indicadores.asp">http://seech.gob.mx/estadistica/2019-matriz_indicadores.asp</a> <a href="http://seech.gob.mx/estadistica/2019-matriz_indicadores.asp">http://seech.gob.mx/estadistica/2019-matriz_indicadores.asp</a> PAGINA PUBLICADA --	Horarios laborales flexibles para los padres y madres de familia con hijos e hijas de 3 a 5 años
		Del valor total de alumnas y alumnos inscritos en primer grado de preescolar Federal Transferido en el ciclo anterior este indicador muestra el porcentaje de incremento o decremento de alumnas y alumnos inscritos en primer grado de preescolar Federal Transferido del ciclo actual.													
Justificación : 3366 hombres y 3574 mujeres															
Observaciones :															
		Porcentaje de alumnas y alumnos atendidos en la educación preescolar general y preescolar indígena en escuelas federal transferido	INDICE_COMPUESTO	Gestión Eficacia Anual ASCENDENTE	$((ALA\_ALO\_PREE\_GRAL+ALO\_ALA\_PREE\_INDI)/POBT)*100$ ALA_ALO_PREE_GRAL = Alumnas y alumnas de preescolar general federal transferido ALO_ALA_PREE_INDI = Alumnas y alumnas de preescolar indígena federal transferido POBT = Población total de 3 a 5 años	CONSTANTE	Alumnos y alumnas de preescolar general	72,426.00	40.48	64,733.00	36.50	64,733.00	36.50	MEDIO PÚBLICO-COBERTURA DE PREESCOLAR FEDERAL TRANSFERIDO <a href="http://seech.gob.mx/estadistica/2019-matriz_indicadores.asp">http://seech.gob.mx/estadistica/2019-matriz_indicadores.asp</a> ESTADÍSTICA EDUCATIVA--	Horarios laborales flexibles para los padres y madres de familia con hijos e hijas de 3 a 5 años
		Este indicador muestra el porcentaje de alumnas y alumnos atendidos en educación preescolar general y preescolar indígena en escuelas federal transferido con respecto a la población total de alumnas y alumnos de 3 a 5 años													
Justificación : 2334 hombres y 2405 mujeres 32398 hombres y 32335 mujeres															
Observaciones :															
ACTIVIDAD C0101	Gestión y control de los trámites administrativos e implementación de los planes y programas para la operación del nivel preescolar general federal transferido	Costo promedio por alumno de preescolar general	PROMEDIO_SIMPLE	Gestión Eficiencia Anual REGULAR CONSTANTE	$(GOpPREE\_GRAL+GpPREE\_GRAL)/ALUpPREE$ GOpPREE_GRAL = Gasto operativo de preescolar general federal transferido GpPREE_GRAL = Gastos personales de preescolar general federal transferido ALUpPREE = Alumnas y alumnas de preescolar general federal transferido	ACUMULADO	Pesos	340,590.00	24,589.79	32,650.05	1,480.07	202,761.09	20,464.11	MEDIO PÚBLICO- <a href="http://seech.gob.mx/estadistica/2019-matriz_indicadores.asp">http://seech.gob.mx/estadistica/2019-matriz_indicadores.asp</a> <a href="http://seech.gob.mx/estadistica/2019-matriz_indicadores.asp">http://seech.gob.mx/estadistica/2019-matriz_indicadores.asp</a> PAGINA PUBLICADA --	Condiciones de sanidad, de seguridad y de telecomunicaciones favorables
		Este indicador muestra el costo requerido por alumno y alumna para brindar el servicio educativo de preescolar general de escuelas federal transferido													
Justificación :															
Observaciones :															

**GOBIERNO DEL ESTADO DE CHIHUAHUA**  
**SEGUIMIENTO A LA MATRIZ DE INDICADORES PARA RESULTADOS**  
**Mes de Noviembre del 2022**

401 - SERVICIOS EDUCATIVOS DEL ESTADO DE CHIHUAHUA															
2E043C1 - COBERTURA EN EDUCACIÓN BÁSICA															
Objetivos		Indicador					Meta		Avances del Indicador				Medio de Verificación	Supuestos	
Nivel / Referencia	Resumen Narrativo	Nombre del Indicador / Descripción del Indicador	Método de Cálculo	Tipo / Dimensión / Frecuencia/Traectoria	Fórmula / Variables de la Fórmula	Clasificación	Unidad de Medida	Valor Regrog.	Meta	Valor Logrado del mes	Av. Men.	Valor Logrado Acumulado	Av. Acu.		
ACTIVIDAD C0102	Gestión y control de los trámites administrativos e implementación de los planes y programas para la operación del nivel preescolar indígena federal transferido	Costo promedio por alumno y alumna de preescolar indígena  Este indicador muestra el costo requerido por alumno y alumna para brindar el servicio educativo de preescolar indígena federal transferido	PROMEDIO_SIMPLE	Gestión Eficiencia Anual REGULAR CONSTANTE	(GOpPREE_INDI+GPpPREE_INDI)/ALUpPREE_INDI  GOpPREE_INDI = Gasto operativo de preescolar indígena federal transferido GPpPREE_INDI = Gastos personales de preescolar indígena federal transferido ALUpPREE_INDI = Alumnas y alumnos de preescolar federal transferido	ACUMULADO  ACUMULADO CONSTANTE	Pesos  Pesos Alumnos y alumnas de preescolar indígena	44,000.00 149,248,311.00 4,739.00	31,502.91	0.00	1,753.22	19,566.41 110,022,270.75 4,739.00	23,220.48	MEDIO PÚBLICO- <a href="http://sech.gob.mx/estadistica/2019-mariz_indicadores.asp">http://sech.gob.mx/estadistica/2019-mariz_indicadores.asp</a> <a href="http://sech.gob.mx/estadistica/2019-mariz_indicadores.asp">http://sech.gob.mx/estadistica/2019-mariz_indicadores.asp</a> PAGINA PUBLICADA --	Condiciones de sanidad, de seguridad y de telecomunicaciones favorables
Justificación : No se ejerció gasto operativo en noviembre.															
Observaciones :															
ACTIVIDAD C0103	Protección de la salud e integridad física de los alumnos y alumnas que asisten a planteles públicos de preescolar, primaria y secundaria.	Porcentaje de alumnas y alumnos con seguro escolar ejercido  Este indicador muestra el número de alumnas y alumnos con Seguro Escolar ejercido con respecto al total de alumnas y alumnos beneficiados con Seguro Escolar	PORCENTAJE	Gestión Eficacia Anual DESCENDENTE	(ALUMcSEG_ESC_EJERCIDO/TOT_ALUM_BENEFpSEG_ESC)*100  ALUMcSEG_ESC_EJERCIDO = Alumnas y alumnos con Seguro Escolar ejercido TOT_ALUM_BENEFpSEG_ESC = Total de alumnas y alumnos beneficiados con Seguro Escolar	ACUMULADO  CONSTANTE	Alumnos y alumnas Alumnas y alumnos	15,782.00 661,179.00	2.39	1,152.00	0.17	5,306.00 661,179.00	0.80	MEDIO PÚBLICO- <a href="http://sech.gob.mx/estadistica/2019-mariz_indicadores.asp">http://sech.gob.mx/estadistica/2019-mariz_indicadores.asp</a> <a href="http://sech.gob.mx/estadistica/2019-mariz_indicadores.asp">http://sech.gob.mx/estadistica/2019-mariz_indicadores.asp</a> PAGINA PUBLICADA --	La comunidad donde se encuentre el centro escolar cuenta con servicio médico que cubra el seguro escolar.
Justificación :															
Observaciones : Fueron 197 accidentes en preescolar,536 en primaria y 419 en secundaria.															
ACTIVIDAD C0104	Tramitación de compra y entrega de paquetes de material didáctico, suministros de oficina y material de limpieza a los centros de trabajo de educación básica para su operación en cada ciclo escolar	Porcentaje de centros de trabajo beneficiados con material didáctico y de limpieza  Este indicador muestra el porcentaje de los centros de trabajo que son beneficiados con respecto a los centros de trabajo de educación básica federal transferido	PORCENTAJE	Gestión Eficacia Anual ASCENDENTE	(CT_BENE/CT_EDU_BASI) *100  CT_BENE = Centros de trabajo beneficiados CT_EDU_BASI = Centros de trabajo de educación básica	ACUMULADO  CONSTANTE	Centros de trabajo Centros de trabajo	3,500.00 3,703.00	94.52	2,159.00	58.30	2,159.00 3,703.00	58.30	MEDIO PÚBLICO- <a href="http://sech.gob.mx/estadistica/2019-mariz_indicadores.asp">http://sech.gob.mx/estadistica/2019-mariz_indicadores.asp</a> <a href="http://sech.gob.mx/estadistica/2019-mariz_indicadores.asp">http://sech.gob.mx/estadistica/2019-mariz_indicadores.asp</a> PAGINA PUBLICADA --	Condiciones de sanidad, de seguridad y de telecomunicaciones favorables
Justificación : Actualmente se encuentran los paquetes en el almacén general siendo distribuidos a los diferentes niveles. Al tratarse de material didáctico y de limpieza no aplica el género, los paquetes se otorgan por centro de trabajo.															
Observaciones :															

**GOBIERNO DEL ESTADO DE CHIHUAHUA**  
**SEGUIMIENTO A LA MATRIZ DE INDICADORES PARA RESULTADOS**  
**Mes de Noviembre del 2022**

401 - SERVICIOS EDUCATIVOS DEL ESTADO DE CHIHUAHUA																	
2E043C1 - COBERTURA EN EDUCACIÓN BÁSICA																	
Objetivos		Indicador						Meta		Avances del Indicador				Medio de Verificación		Supuestos	
Nivel / Referencia	Resumen Narrativo	Nombre del Indicador / Descripción del Indicador	Método de Cálculo	Tipo / Dimensión / Frecuencia/Trayectoria	Fórmula / Variables de la Fórmula	Clasificación	Unidad de Medida	Valor Reprog.	Meta	Valor Logrado del mes	Av. Men.	Valor Logrado Acumulado	Av. Acu.	Verificación	Supuestos		
COMPONENTE C02	Servicio educativo para las alumnas y alumnos de 6 a 11 años de primaria en escuelas federal transferido otorgado	Porcentaje de alumnas y alumnos atendidos en la educación primaria general y primaria indígena en escuelas federal transferido  Este indicador muestra el porcentaje de alumnas y alumnos atendidas en educación primaria general y primaria indígena en escuelas federal transferido con respecto a la población total de 6 a 11 años	INDICE_COMPUESTO	Gestión Eficacia Anual ASCENDENTE	((ALA_ALO_PPRIM_GRAL+ALA_ALOPPRIM_INDI)/POB_N)*100	CONSTANTE	Alumnos y alumnas de primaria general	259,995.00	71.51	259,584.00	71.53	259,584.00	71.53	MEDIO PÚBLICO-COBERTURA DE EDUCACIÓN PRIMARIA FEDERAL TRANSFERIDO <a href="http://seech.gob.mx/estadistica/2019-matriz_indicadores.asp">http://seech.gob.mx/estadistica/2019-matriz_indicadores.asp</a> ESTADÍSTICA EDUCATIVA--	Que los padres, madres de familia y/o tutores cuenten con las condiciones laborales o familiares en el nivel primaria general y las condiciones culturales, socioeconómicas y geográficas en el nivel primaria indígena que les permitan enviar a sus hijos e hijas a la escuela.		
								ALA_ALOPPRIM_INDI = Alumnas y alumnos de primaria indígena federal transferido	CONSTANTE	Alumnos y alumnas de primaria indígena	19,921.00		20,415.00				20,415.00
								POB_N = Población de 6 a 11 años	CONSTANTE	Población	391,442.00		391,442.00				391,442.00
Justificación : Observaciones : 132479 hombres y 127105 mujeres 10479 hombres y 9936 mujeres																	
		Porcentaje de abandono en Educación Primaria Federal Transferido  Este indicador muestra el número de alumnas y alumnos que abandonan la escuela antes de concluir la Educación Primaria Federal Transferido	INDICE_COMPUESTO	Gestión Eficacia Anual DESCENDENTE	(1-(((MATPRIMN_1)-(N1PRIMN_1)+(EGPRIMN))/TMATPRIMN))*100	CONSTANTE	Alumnos y alumnas de primaria	279,916.00	-0.85	279,999.00	-0.27	279,999.00	-0.27	MEDIO PÚBLICO-ABANDONO DE PRIMARIA FEDERAL TRANSFERIDO <a href="http://seech.gob.mx/estadistica/2019-matriz_indicadores.asp">http://seech.gob.mx/estadistica/2019-matriz_indicadores.asp</a> ESTADÍSTICA EDUCATIVA--	Que los padres, madres de familia y/o tutores cuenten con las condiciones laborales o familiares en el nivel primaria general y las condiciones culturales, socioeconómicas y geográficas en el nivel primaria indígena que les permitan enviar a sus hijos e hijas a la escuela.		
								MATPRIMN_1 = Alumnas y alumnos de primaria del ciclo n +1	CONSTANTE	Alumnos y alumnas de primaria	43,656.00		45,296.00				45,296.00
								N1PRIMN_1 = Alumnas y alumnos de nuevo ingreso a primero de primaria del ciclo n+1	CONSTANTE	Alumnos y alumnas de primaria	47,136.00		47,071.00				47,071.00
								EGPRIMN = Alumnas y alumnos de primaria egresados en el ciclo actual	CONSTANTE	Alumnos y alumnas de primaria	281,009.00		281,009.00				281,009.00
Justificación : 23209 hombres y 23862 mujeres 142958 hombres y 137041 mujeres 23207 hombres y 22089 mujeres																	
Observaciones :																	
ACTIVIDAD C0201	Gestión y control de los trámites administrativos e implementación de los planes y programas para la operación del nivel primaria general federal transferido	Costo promedio por alumno y alumna de primaria general federal transferido  Este indicador muestra el costo requerido por alumno y alumna para brindar el servicio educativo de primaria general federal transferido	PROMEDIO_SIMPLE	Gestión Eficacia Anual REGULAR CONSTANTE	(GOpPRIM_GRAL+GPpPRIM_GRAL)/ALUpPRIM_	ACUMULADO	Pesos	60,756,139.14	18,195.82	4,525,768.31	1,153.72	46,117,396.81	15,870.09	MEDIO PÚBLICO- <a href="http://seech.gob.mx/estadistica/2019-matriz_indicadores.asp">http://seech.gob.mx/estadistica/2019-matriz_indicadores.asp</a> <a href="http://seech.gob.mx/estadistica/2019-matriz_indicadores.asp">http://seech.gob.mx/estadistica/2019-matriz_indicadores.asp</a> PAGINA PUBLICADA --	Condiciones de sanidad, de seguridad y de telecomunicaciones favorables		
								GOpPRIM_GRAL = Gasto de operación primaria general federal transferido	ACUMULADO	Pesos	4,662,586,742.00		294,961,216.82				4,073,503,306.74
								GPpPRIM_GRAL = Servicios personales de primaria general federal transferido	ACUMULADO	Pesos	259,584.00		259,584.00				259,584.00
Justificación : Observaciones :																	

**GOBIERNO DEL ESTADO DE CHIHUAHUA**  
**SEGUIMIENTO A LA MATRIZ DE INDICADORES PARA RESULTADOS**  
**Mes de Noviembre del 2022**

401 - SERVICIOS EDUCATIVOS DEL ESTADO DE CHIHUAHUA															
2E043C1 - COBERTURA EN EDUCACIÓN BÁSICA															
Objetivos		Indicador					Meta		Avances del Indicador				Medio de Verificación	Supuestos	
Nivel / Referencia	Resumen Narrativo	Nombre del Indicador / Descripción del Indicador	Método de Cálculo	Tipo / Dimensión / Frecuencia/Trayectoria	Fórmula / Variables de la Fórmula	Clasificación	Unidad de Medida	Valor Reprog.	Meta	Valor Logrado del mes	Av. Men.	Valor Logrado Acumulado	Av. Acu.		
ACTIVIDAD C0202	Gestión y control de los trámites administrativos e implementación de los planes y programas para la operación del nivel primaria indígena federal transferido	Costo promedio por alumno y alumna de primaria indígena de escuelas federal transferido	PROMEDIO_SIMPLE	Gestión Eficiencia Anual REGULAR CONSTANTE	(GOpPRIM_INDI+GPpPRIM_INDI)/ALUpPRIM_INDI GOpPRIM_INDI = Gasto operativo de primaria indígena federal transferido GPpPRIM_INDI = Gastos personales de primaria indígena federal transferido ALUpPRIM_INDI = Alumnos y alumnas de primaria indígena federal transferido	ACUMULADO  ACUMULADO  CONSTANTE	Pesos  Pesos  Alumnos y alumnas de primaria indígena	215,000.00  429,007,777.00  20,415.00	21,024.87	38,389.77  27,523,481.33  20,415.00	1,350.08	441,194.77  354,968,806.20  20,415.00	17,409.26	MEDIO PÚBLICO- http://seech.gob.mx/estadistica/2019-mariz_indicadores.asp http://seech.gob.mx/estadistica/2019-mariz_indicadores.asp PAGINA PÚBLICADA --	Condiciones de sanidad, de seguridad y de telecomunicaciones favorables
Justificación : Gasto operativo de Noviembre.															
Observaciones :															
ACTIVIDAD C0203	Reconocimiento a los alumnas y alumnos destacados	Costo promedio por alumna y alumno participante en las etapas zona, sector, estatal y nacional de la olimpiada del conocimiento	PROMEDIO_SIMPLE	Gestión Eficiencia Anual REGULAR CONSTANTE	GOpOLIMPIADA/ALU_6°_PRIM_PART_ETAPA_ZNA_SECT_ESTyNALpOLIMPIADA GOpOLIMPIADA = Gasto operativo de la olimpiada del conocimiento ALU_6°_PRIM_PART_ETAPA_ZNA_SECT_ESTyNALpOLIMPIADA = Total de alumnas y alumnos de 6° de primaria participante en las etapas, zona, sector, estatal y nacional de la olimpiada del conocimiento	ACUMULADO  CONSTANTE	Pesos  Alumnas y alumnos	930,000.00  47,633.00	19.52	0.00  47,633.00	0.00	578,536.67  47,633.00	12.15	MEDIO PÚBLICO- http://seech.gob.mx/estadistica/2019-matriz_indicadores.asp http://seech.gob.mx/estadistica/2019-matriz_indicadores.asp PAGINA PÚBLICADA --	Los alumnos y padres de familia interesados en participar.
Justificación : Esta actividad se realizó en los meses de mayo, junio y julio.															
Observaciones :															
ACTIVIDAD C0204	Realización del proceso de inscripciones y preinscripciones de febrero	Porcentaje de niñas y niños preinscritos y/o inscritos con respecto al total de la demanda potencial.	PORCENTAJE	Gestión Eficacia Anual ASCENDENTE	(NIÑA_NIÑO_PREI_INSC/DEMA_POTE)*100 NIÑA_NIÑO_PREI_INSC = Niñas y niños preinscritos y/o inscritos DEMA_POTE = Demanda Potencial de alumnas y alumnos	CONSTANTE  CONSTANTE	Alumnas y alumnos  Alumnas y alumnos potenciales	153,178.00  153,178.00	100.00	0.00  153,178.00	0.00	146,325.00  153,178.00	95.53	MEDIO PÚBLICO- http://seech.gob.mx/estadistica/2019-matriz_indicadores.asp http://seech.gob.mx/estadistica/2019-matriz_indicadores.asp PAGINA PÚBLICADA --	Padres de familia inscriben a tiempo a sus hijos y seleccionan adecuadamente el plantel mas cercano a su vivienda
Justificación : Esta actividad se realizó en el mes de Febrero del 2022.															
Observaciones :															

**GOBIERNO DEL ESTADO DE CHIHUAHUA**  
**SEGUIMIENTO A LA MATRIZ DE INDICADORES PARA RESULTADOS**  
**Mes de Noviembre del 2022**

401 - SERVICIOS EDUCATIVOS DEL ESTADO DE CHIHUAHUA															
2E043C1 - COBERTURA EN EDUCACIÓN BÁSICA															
Objetivos		Indicador						Meta		Avances del Indicador				Medio de	Supuestos
Nivel / Referencia	Resumen Narrativo	Nombre del Indicador / Descripción del Indicador	Método de Cálculo	Tipo / Dimensión / Frecuencia/Trayectoria	Fórmula / Variables de la Fórmula	Clasificación	Unidad de Medida	Valor Reprog.	Meta	Valor Logrado del mes	Av. Men.	Valor Logrado Acumulado	Av. Acu.	Verificación	
ACTIVIDAD C0205	Proporción de material de apoyo por Mesas Técnicas de Chihuahua y Juárez a las escuelas de primaria general federal transferido	Porcentaje de escuelas beneficiadas con el material de apoyo de Mesas Técnicas de Chihuahua  Este indicador muestra el número de escuelas que se benefician con el material de apoyo de Mesas Técnicas de Chihuahua de educación primaria con respecto al total de escuelas de primaria federal transferido programadas	PORCENTAJE	Gestión Eficacia Anual ASCENDENTE	(ESC_BEN_MAT_CHIH/ESCpPRIM)*100  ESC_BEN_MAT_CHIH = Escuelas beneficiadas de todas las regiones exceptuando región Juárez con material didáctico  ESCpPRIM = Escuelas de educación primaria general exceptuando región Juárez programadas	ACUMULADO	Escuelas apoyadas	2,192.00	100.00	698.00	31.84	2,290.00	104.47	MEDIO PÚBLICO- <a href="http://seech.gob.mx/estadistica/2019-matriz_indicadores.asp">http://seech.gob.mx/estadistica/2019-matriz_indicadores.asp</a> <a href="http://seech.gob.mx/estadistica/2019-matriz_indicadores.asp">http://seech.gob.mx/estadistica/2019-matriz_indicadores.asp</a> PAGINA PÚBLICADA --	Las escuelas solicitan en tiempo los materiales requeridos
Justificación : DE ACUERDO A LA CALENDARIZACIÓN ESTABLECIDA, SE HACE LA DISTRIBUCIÓN DE LOS MATERIALES PRIMER BLOQUE CICLO ESCOLAR 2022-2023. SE REBASÓ LA META DE ESCUELAS CALENDARIZADAS EN ESTE PRIMER BLOQUE YA QUE LA DEMANDA FUE MAYOR A LO ESTABLECIDO.															
Observaciones :															
		Porcentaje de escuelas beneficiadas con el material de apoyo de Mesas Técnicas de Juárez  Este indicador muestra el número de escuelas que se benefician con el material de apoyo de Mesas Técnicas de Juárez de educación primaria con respecto al total de escuelas de primaria federal transferido programadas	PORCENTAJE	Gestión Eficacia Anual ASCENDENTE	(ESC_BEN_MAT_JUA/ESCpPRIM)*100  ESC_BEN_MAT_JUA = Escuelas beneficiadas de región Juárez con material didáctico  ESCpPRIM = Escuelas de educación primaria general región Juárez programadas	ACUMULADO	Escuelas apoyadas	260.00	100.00	66.00	25.38	272.00	104.62	MEDIO PÚBLICO- <a href="http://seech.gob.mx/estadistica/2019-matriz_indicadores.asp">http://seech.gob.mx/estadistica/2019-matriz_indicadores.asp</a> <a href="http://seech.gob.mx/estadistica/2019-matriz_indicadores.asp">http://seech.gob.mx/estadistica/2019-matriz_indicadores.asp</a> PAGINA PÚBLICADA --	Las escuelas solicitan en tiempo los materiales requeridos
Justificación : DE ACUERDO A LA CALENDARIZACIÓN ESTABLECIDA, SE HACE LA DISTRIBUCIÓN DE LOS MATERIALES PRIMER BLOQUE CICLO ESCOLAR 2022-2023. SE REBASÓ LA META DE ESCUELAS CALENDARIZADAS EN ESTE PRIMER BLOQUE YA QUE LA DEMANDA FUE MAYOR A LO ESTABLECIDO.															
Observaciones :															
COMPONENTE C03	Servicio educativo para las y los adolescentes de 12 a 14 años de secundaria en escuelas federal transferido otorgado	Porcentaje de alumnas y alumnos atendidos en la educación secundaria general, secundaria técnica y telesecundaria en escuelas federal transferido  Este indicador muestra el porcentaje de alumnas y alumnos atendidas en educación secundaria general, secundaria técnica y telesecundaria en escuelas federal transferido con respecto a la población total de 12 a 14 años	PORCENTAJE	Gestión Eficacia Anual ASCENDENTE	((ALA_ALO_SEC_GRAL+ALA_ALO_SEC_TEC+ALA_ALO_TELES)/POB_N)*100  ALA_ALO_SEC_GRAL = Alumnos y alumnas de secundaria general federal transferido  ALA_ALO_SEC_TEC = Alumnos y alumnas de secundaria técnica federal transferido  ALA_ALO_TELES = Alumnos y alumnas de telesecundaria federal transferido  POB_N = Población de 12 a 14 años	CONSTANTE	Alumnos y alumnas de secundaria general	57,809.00	66.33	57,364.00	65.79	57,364.00	65.79	MEDIO PÚBLICO- <a href="http://seech.gob.mx/estadistica/2019-matriz_indicadores.asp">http://seech.gob.mx/estadistica/2019-matriz_indicadores.asp</a> <a href="http://seech.gob.mx/estadistica/2019-matriz_indicadores.asp">http://seech.gob.mx/estadistica/2019-matriz_indicadores.asp</a> PAGINA PÚBLICADA --	Que los padres, madres de familia y/o tutores cuenten con las condiciones laborales o familiares en el nivel secundaria general y técnica, así como las condiciones culturales, socioeconómicas y geográficas en el nivel telesecundaria que les permitan enviar a sus hijos e hijas a la escuela.
Justificación : 4869 hombres y 4728 mujeres 28565 hombres y 28799 mujeres 32625 hombres y 32553 mujeres															
Observaciones :															

**GOBIERNO DEL ESTADO DE CHIHUAHUA**  
**SEGUIMIENTO A LA MATRIZ DE INDICADORES PARA RESULTADOS**  
**Mes de Noviembre del 2022**

401 - SERVICIOS EDUCATIVOS DEL ESTADO DE CHIHUAHUA																
2E043C1 - COBERTURA EN EDUCACIÓN BÁSICA																
Objetivos		Indicador						Meta		Avances del Indicador				Medio de Verificación		Supuestos
Nivel / Referencia	Resumen Narrativo	Nombre del Indicador / Descripción del Indicador	Método de Cálculo	Tipo / Dimensión / Frecuencia/Traectoria	Fórmula / Variables de la Fórmula	Clasificación	Unidad de Medida	Valor Reprog.	Meta	Valor Logrado del mes	Av. Men.	Valor Logrado Acumulado	Av. Acu.	Verificación	Supuestos	
		<b>Porcentaje de abandono en Educación Secundaria Federal Transferido</b>	INDICE_COMPUESTO	Gestión Eficacia Anual DESCENDENTE	$(1 - (((MATSECN\_1) - (NI1SECN\_1) + (EGSECN)) / TMATSECN)) * 100$	CONSTANTE	Alumnos y alumnas de secundaria	133,225.00	3.84	132,139.00	2.59	132,139.00	2.59	MEDIO PÚBLICO-Abandono en Secundaria Federal Transferido <a href="http://seech.gob.mx/estadistica/2019-matriz_indicadores.asp">http://seech.gob.mx/estadistica/2019-matriz_indicadores.asp</a> Estadística educativa--	Que los padres, madres de familia y/o tutores cuenten con las condiciones laborales o familiares en el nivel secundaria general y técnica, así como las condiciones culturales, socioeconómicas y geográficas en el nivel secundario que les permitan enviar a sus hijos e hijas a la escuela.	
		Este indicador muestra el número de alumnas y alumnos que abandonan la escuela antes de concluir la Educación Secundaria Federal Transferido			MATSECN_1 = Alumnas y alumnos de secundaria del ciclo n+1	CONSTANTE	Alumnos y alumnas de secundaria	45,843.00		43,976.00		43,976.00				
					NI1SECN_1 = Alumnas y alumnos de nuevo ingreso a primero de secundaria del ciclo n+1	CONSTANTE	Alumnos y alumnas de secundaria	39,340.00		40,212.00		40,212.00				
					EGSECN = Alumnas y alumnos de secundaria egresados en el ciclo actual	CONSTANTE	Alumnos y alumnas de secundaria	131,788.00		131,788.00		131,788.00				
					TMATSECN = Alumnas y alumnos de secundaria en el ciclo actual	CONSTANTE	Alumnos y alumnas de secundaria									
<b>Justificación :</b>																
<b>Observaciones : 66059 hombres y 66080 mujeres. 19635 hombres y 20577 mujeres 22072 hombres y 21904 mujeres</b>																
<b>ACTIVIDAD C0301</b>	<b>Gestión y control de los trámites administrativos e implementación de los planes y programas para la operación del nivel secundaria general federal transferido</b>	<b>Costo promedio por alumna de secundaria general federal transferido</b>	PROMEDIO_SIMPLE	Gestión Eficiencia Anual REGULAR CONSTANTE	$(GOpSEC\_GRAL + GPpSEC\_GRAL) / ALUpSEC\_GRAL$	ACUMULADO	Pesos	30,284,423.45	31,223.00	2,253,522.20	1,953.31	22,701,518.21	26,782.20	MEDIO PÚBLICO- <a href="http://seech.gob.mx/estadistica/2019-matriz_indicadores.asp">http://seech.gob.mx/estadistica/2019-matriz_indicadores.asp</a> <a href="http://seech.gob.mx/estadistica/2019-matriz_indicadores.asp">http://seech.gob.mx/estadistica/2019-matriz_indicadores.asp</a> PAGINA PÚBLICADA --	Condiciones de sanidad, de seguridad y de telecomunicaciones favorables	
		Este indicador muestra el costo requerido por alumna y alumna para brindar el servicio educativo de secundaria general federal transferido			GOpSEC_GRAL = Gasto de operación secundaria general federal transferido	ACUMULADO	Pesos	1,760,791,677.74		109,796,054.94		1,513,632,626.04				
					GPpSEC_GRAL = Servicios personales de secundaria general federal transferido	ACUMULADO	Pesos	57,364.00		57,364.00		57,364.00				
					ALUpSEC_GRAL = Alumnas y alumnas de secundaria general federal transferido	CONSTANTE	Alumnas y alumnas de secundaria general									
<b>Justificación :</b>																
<b>Observaciones :</b>																
<b>ACTIVIDAD C0302</b>	<b>Gestión y control de los trámites administrativos e implementación de los planes y programas para la operación del nivel secundaria técnica federal transferido</b>	<b>Costo promedio por alumna de secundaria técnica federal transferido</b>	PROMEDIO_SIMPLE	Gestión Eficiencia Anual REGULAR CONSTANTE	$(GOpSEC\_TEC + GPpSEC\_TEC) / ALUpSEC\_TEC$	ACUMULADO	Pesos	30,418,739.75	30,171.08	2,271,254.14	1,882.04	22,729,644.94	25,834.82	MEDIO PÚBLICO- <a href="http://seech.gob.mx/estadistica/2019-matriz_indicadores.asp">http://seech.gob.mx/estadistica/2019-matriz_indicadores.asp</a> <a href="http://seech.gob.mx/estadistica/2019-matriz_indicadores.asp">http://seech.gob.mx/estadistica/2019-matriz_indicadores.asp</a> PAGINA PÚBLICADA --	Condiciones de sanidad, de seguridad y de telecomunicaciones favorables	
		Este indicador muestra el costo requerido por alumna y alumna para brindar el servicio educativo de secundaria técnica federal transferido			GOpSEC_TEC = Gasto de operación secundaria técnica federal transferido	ACUMULADO	Pesos	1,936,071,617.00		120,396,223.68		1,661,132,059.63				
					GPpSEC_TEC = Servicios personales de secundaria técnica federal transferido	ACUMULADO	Pesos	65,178.00		65,178.00		65,178.00				
					ALUpSEC_TEC = Alumnas y alumnas de secundaria técnica federal transferido	CONSTANTE	Alumnas y alumnas de secundaria técnica									
<b>Justificación :</b>																
<b>Observaciones :</b>																

**GOBIERNO DEL ESTADO DE CHIHUAHUA**  
**SEGUIMIENTO A LA MATRIZ DE INDICADORES PARA RESULTADOS**  
**Mes de Noviembre del 2022**

401 - SERVICIOS EDUCATIVOS DEL ESTADO DE CHIHUAHUA															
2E043C1 - COBERTURA EN EDUCACIÓN BÁSICA															
Objetivos		Indicador						Meta		Avances del Indicador				Medio de Verificación	Supuestos
Nivel / Referencia	Resumen Narrativo	Nombre del Indicador / Descripción del Indicador	Método de Cálculo	Tipo / Dimensión / Frecuencia/Traectoria	Fórmula / Variables de la Fórmula	Clasificación	Unidad de Medida	Valor Reprog.	Meta	Valor Logrado del mes	Av. Men.	Valor Logrado Acumulado	Av. Acu.	Verificación	Supuestos
ACTIVIDAD C0303	Gestión y control de los trámites administrativos e implementación de los planes y programas para la operación del nivel telesecundaria federal transferido	Costo promedio por alumno y alumna de telesecundaria federal transferido	PROMEDIO_SIMP LE	Gestión Eficiencia Anual REGULAR CONSTANTE	(GOpTELE+GPpTELE)/ALUpTELE GOpTELE = Gasto de operación telesecundaria federal transferido GPpTELE = Servicios personales de telesecundaria federal transferido ALUpTELE = Alumnos y alumnas de telesecundaria federal transferido	ACUMULADO ACUMULADO CONSTANTE	Pesos Pesos Alumnos y alumnas de telesecundaria	127,020.00 330,337,144.00 9,597.00	34,434.11	4,654.49 20,966,550.79 9,597.00	2,185.18	77,028.90 288,300,638.03 9,597.00	30,048.73	MEDIO PÚBLICO- <a href="http://seech.gob.mx/estadistica/2019-matriz_indicadores.asp">http://seech.gob.mx/estadistica/2019-matriz_indicadores.asp</a> <a href="http://seech.gob.mx/estadistica/2019-matriz_indicadores.asp">http://seech.gob.mx/estadistica/2019-matriz_indicadores.asp</a> PAGINA PÚBLICA --	Condiciones de sanidad, de seguridad y de telecomunicaciones favorables
Justificación : Gasto operativo de Noviembre.															
Observaciones :															
ACTIVIDAD C0304	Aplicación del instrumento de diagnóstico para el ingreso a secundaria.	Costo promedio por alumna y alumno para la aplicación del IDANIS	PROMEDIO_SIMP LE	Gestión Eficiencia Anual REGULAR CONSTANTE	GOplDANIS/ALUM_EVAL GOplDANIS = Gasto operativo del IDANIS ALUM_EVAL = Alumnas y alumnos evaluados	ACUMULADO CONSTANTE	Pesos Alumnas y alumnos	173,246.40 59,700.00	2.90	0.00 59,700.00	0.00	0.00 59,700.00	0.00	MEDIO PÚBLICO- <a href="http://seech.gob.mx/estadistica/2019-matriz_indicadores.asp">http://seech.gob.mx/estadistica/2019-matriz_indicadores.asp</a> <a href="http://seech.gob.mx/estadistica/2019-matriz_indicadores.asp">http://seech.gob.mx/estadistica/2019-matriz_indicadores.asp</a> PAGINA PÚBLICA --	El proveedor envía oportunamente los exámenes de diagnóstico.
Justificación : Para el presente ejercicio fiscal se encuentra cancelado. El recurso se reasigna a el Pp 2E144C1 en la actividad C0101.															
Observaciones :															
COMPONENTE C04	Servicio educativo para las alumnas y alumnos de 0 a 2 años de educación inicial federal transferido otorgado	Porcentaje de alumnas y alumnos atendidos en educación inicial en escuelas federal transferido	INDICE_COMPUESTO	Gestión Eficacia Anual ASCENDENTE	((ALA_ALO_INI_ESC+ALA_ALO_INI_NOESC+ALA_ALO_INI_IND)/POB_N)*100 ALA_ALO_INI_ESC = Alumnas y alumnos de educación inicial escolarizada federal transferido ALA_ALO_INI_NOESC = Alumnas y alumnos de educación inicial no escolarizada federal transferido ALA_ALO_INI_IND = Alumnas y alumnos de educación inicial indígena federal transferido POB_N = Población de 0 a 2 años	CONSTANTE CONSTANTE CONSTANTE CONSTANTE	Alumnas y alumnos de educación inicial Alumnas y alumnos de educación inicial Alumnas y alumnos de educación inicial Población	462.00 7,594.00 551.00 186,098.00	4.62	306.00 2,621.00 602.00 186,098.00	1.90	306.00 2,621.00 602.00 186,098.00	1.90	MEDIO PÚBLICO-Alumnos atendidos en Educación Inicial Federal Transferido <a href="http://seech.gob.mx/estadistica/2019-matriz_indicadores.asp">http://seech.gob.mx/estadistica/2019-matriz_indicadores.asp</a> Estadística educativa--	Padres y madres de familia y/o tutores interesados en enviar a sus hijos e hijas a los centros de educación inicial
Justificación :															
Observaciones : 149 hombres y 157 mujeres 1270 hombres y 1351 mujeres 284 hombres y 318 mujeres															
ACTIVIDAD C0401	Orientación y asesoría a los padres y madres de familia para favorecer el desarrollo de niños y niñas en las comunidades rurales	Porcentaje de alumnas y alumnos beneficiados con Educación Inicial no escolarizada	PORCENTAJE	Gestión Eficacia Anual ASCENDENTE	(AL_BEDINI/TOT_AL_BEDINI)*100 AL_BEDINI = Alumnas y alumnos beneficiados con Educación Inicial no escolarizada TOT_AL_BEDINI = Total de alumnas y alumnos beneficiados con Educación Inicial	CONSTANTE CONSTANTE	Alumnas y alumnos Alumnas y alumnos	7,594.00 17,251.00	44.02	0.00 17,251.00	0.00	2,621.00 17,251.00	15.19	MEDIO PÚBLICO- <a href="http://seech.gob.mx/estadistica/2019-matriz_indicadores.asp">http://seech.gob.mx/estadistica/2019-matriz_indicadores.asp</a> <a href="http://seech.gob.mx/estadistica/2019-matriz_indicadores.asp">http://seech.gob.mx/estadistica/2019-matriz_indicadores.asp</a> PAGINA PÚBLICA --	La madres y padres de familia interesados en favorecer el desarrollo de las niñas y los niños a través de la formación y orientación



**GOBIERNO DEL ESTADO DE CHIHUAHUA**  
**SEGUIMIENTO A LA MATRIZ DE INDICADORES PARA RESULTADOS**  
**Mes de Noviembre del 2022**

401 - SERVICIOS EDUCATIVOS DEL ESTADO DE CHIHUAHUA															
2E043C1 - COBERTURA EN EDUCACIÓN BÁSICA															
Objetivos		Indicador					Meta		Avances del Indicador				Medio de Verificación	Supuestos	
Nivel / Referencia	Resumen Narrativo	Nombre del Indicador / Descripción del Indicador	Método de Cálculo	Tipo / Dimensión / Frecuencia/Trayectoria	Fórmula / Variables de la Fórmula	Clasificación	Unidad de Medida	Valor Reprog.	Meta	Valor Logrado del mes	Av. Men.	Valor Logrado Acumulado	Av. Acu.		

**Justificación :** Esta actividad se deja de realizar el resto del ciclo escolar 21-22. El recurso se reasigna al Pp 2E144CI en la actividad C0101.

**Observaciones :**

ACTIVIDAD C0402	Promoción del desarrollo de los hijos e hijas de madres trabajadoras federal transferido	Porcentaje de alumnas y alumnos atendidos en los Centros de Desarrollo Infantil	PORCENTAJE	Gestión Eficacia Anual ASCENDENTE	(AL_AT_CENDIS/ T_AL_R_ESP)*100 AL_AT_CENDIS = Alumnas y alumnos atendidos en los CENDIS T_AL_R_ESP = Total de Alumnas y alumnos que solicitan un espacio	CONSTANTE	Alumnos y alumnas	1,171.00	76.84	745.00	48.88	745.00	48.88	MEDIO PÚBLICO- <a href="http://sech.gob.mx/estadistica/2019-matriz_indicadores.asp">http://sech.gob.mx/estadistica/2019-matriz_indicadores.asp</a> PAGINAPUBLICADA --	Madres trabajadoras de SEECH inscriben a sus hijos e hijas
								1,524.00	1,524.00	1,524.00	1,524.00				

**Justificación :** 377 hombres y 368 mujeres  
 Se redujo considerablemente el numero de alumnos y alumnas debido a que ya no se atiende el nivel de preescolar.

**Observaciones :**

	Porcentaje del presupuesto destinado para alimentación de los CENDI'S	PORCENTAJE	Gestión Economía Anual REGULAR CONSTANTE	(PRES_ALIMpCENDIS/TOT_PRES_GOpCENDIS)*100 PRES_ALIMpCENDIS = Presupuesto para alimentación de los CENDIS TOT_PRES_GOpCENDIS = Total de presupuesto de Gasto Operativo federal transferido para los CENDIS	ACUMULADO	Pesos	4,658,304.00	87.78	1,894,854.96	451.50	2,941,127.69	58.79	MEDIO PÚBLICO- <a href="http://sech.gob.mx/estadistica/2019-matriz_indicadores.asp">http://sech.gob.mx/estadistica/2019-matriz_indicadores.asp</a> PAGINAPUBLICADA --	Madres trabajadoras de SEECH inscriben a sus hijos e hijas
							5,306,800.00	419,678.70	5,003,100.90					

**Justificación :**

**Observaciones :**

	Porcentaje del presupuesto aplicado para la seguridad de los inmuebles de los CAI con la implementación del programa de educación Inicial: un nuevo comienzo.	PORCENTAJE	Gestión Economía Anual REGULAR CONSTANTE	(PPTO_EJE_SEGU_CAI/TOT_PPTO_AUT_SEGU_CAI)*100 PPTO_EJE_SEGU_CAI = Presupuesto ejercido para la seguridad de los CAI TOT_PPTO_AUT_SEGU_CAI = Total de presupuesto destinado para la seguridad de los CAI	ACUMULADO	Pesos	3,850,000.00	100.00	0.00	0.00	0.00	0.00	MEDIO PÚBLICO- <a href="http://sech.gob.mx/estadistica/2019-matriz_indicadores.asp">http://sech.gob.mx/estadistica/2019-matriz_indicadores.asp</a> PAGINAPUBLICADA --	Madres trabajadoras de SEECH inscriben a sus hijos e hijas
							3,850,000.00	3,850,000.00	3,850,000.00					

**Justificación :** No se ejerció presupuesto para seguridad en Noviembre.

**Observaciones :**

**GOBIERNO DEL ESTADO DE CHIHUAHUA**  
**SEGUIMIENTO A LA MATRIZ DE INDICADORES PARA RESULTADOS**  
**Mes de Noviembre del 2022**

401 - SERVICIOS EDUCATIVOS DEL ESTADO DE CHIHUAHUA															
2E043C1 - COBERTURA EN EDUCACIÓN BÁSICA															
Objetivos		Indicador						Meta		Avances del Indicador				Medio de Verificación	Supuestos
Nivel / Referencia	Resumen Narrativo	Nombre del Indicador / Descripción del Indicador	Método de Cálculo	Tipo / Dimensión / Frecuencia/Trayectoria	Fórmula / Variables de la Fórmula	Clasificación	Unidad de Medida	Valor Reprog.	Meta	Valor Logrado del mes	Av. Men.	Valor Logrado Acumulado	Av. Acu.	Verificación	Supuestos
		<b>Porcentaje de acciones para la seguridad de los inmuebles de los Centros de Atención Infantil cumplidas</b>	PORCENTAJE	Gestión Eficiencia Anual ASCENDENTE	(ACC_SEGU_CONCLU/ACC_SEGU_PROGRA)*100 ACC_SEGU_CONCLU = Acciones para la seguridad de los inmuebles de los Centros de Atención Infantil concluidas en tiempo ACC_SEGU_PROGRA = Acciones para la seguridad de los inmuebles de los Centros de Atención Infantil programadas	ACUMULADO CONSTANTE	Acciones	103.00	100.00	13.00	12.62	50.00	48.54	DOCUMENTO INTERNO- Acciones para la seguridad de los CAI Departamento de Educación Inicial Sorina Jauregui Zamarron 429-1335/13078/13079 sorina.jauregui@seech.edu.mx---	Madres trabajadoras de SEECH inscriben a sus hijos e hijas
Justificación : Detección necesidades eléctricas 11 y Detección necesidades gas 2.															
Observaciones :															
ACTIVIDAD C0403	Coordinación de la actividad pedagógico-asistencial a través de la orientación al personal de los centros de trabajo	<b>Costo promedio por docente y personal de apoyo</b>	PROMEDIO_SIMPLE	Gestión Eficiencia Anual REGULAR CONSTANTE	GOpDIFU/PERS_DOC_APO_CENDIS GOpDIFU = Gasto operativo de Difusión y Logística Educativa PERS_DOC_APO_CENDIS = Personal docente y de apoyo de los CENDIS	ACUMULADO CONSTANTE	Pesos	43,000.00	103.86	0.00	0.00	279,632.50	675.44	MEDIO PÚBLICO- http://seech.gob.mx/estadistica/2019-matriz_indicadores.asp http://seech.gob.mx/estadistica/2019-matriz_indicadores.asp PAGINA PUBLICADA --	Condiciones de sanidad, de seguridad y de telecomunicaciones favorables
Justificación : El gasto operativo ejercido acumulado se incrementó debido a la cancelación de las acciones para la instalación de los sistemas contra incendios en 2 CAI's, el importe se redireccionó hacia otros rubros del apoyo 1, para lo que se llevó a cabo una revisión de necesidades en los 11 CAI y fue coordinada por el Departamento de Educación Inicial.															
Observaciones :															
		<b>Porcentaje del presupuesto aplicado para la capacitación de agentes educativos con la implementación del programa de educación Inicial: un nuevo comienzo.</b>	PORCENTAJE	Gestión Economía Anual REGULAR CONSTANTE	(PPTO_EJE_CAP_AGEN_EDU/TOT_PPTO_AUT_CAP_AGEN_EDU)*100 PPTO_EJE_CAP_AGEN_EDU = Presupuesto ejercido para la capacitación de los agentes educativos de los CAI TOT_PPTO_AUT_CAP_AGEN_EDU = Total de presupuesto destinado para la capacitación de los agentes educativos de los CAI	ACUMULADO CONSTANTE	Pesos	1,141,985.30	100.00	4,843.07	0.42	328,766.77	28.79	MEDIO PÚBLICO- http://seech.gob.mx/estadistica/2019-matriz_indicadores.asp http://seech.gob.mx/estadistica/2019-matriz_indicadores.asp PAGINA PUBLICADA --	Condiciones de sanidad, de seguridad y de telecomunicaciones favorables
Justificación : Gasto ejercido para capacitaciones.															
Observaciones :															
		<b>Porcentaje de aprobación del diplomado en educación Inicial con recurso Programa Expansión de la Educación Inicial</b>	PORCENTAJE	Gestión Economía Anual REGULAR CONSTANTE	(DOC_APRO/DOC_INS)*100 DOC_APRO = Docentes con aprobación para cada modulo del diplomado en educación Inicial DOC_INS = Docentes inscritos en el diplomado en educación Inicial	CONSTANTE CONSTANTE	Docente	68.00	100.00	49.00	72.06	49.00	72.06	DOCUMENTO INTERNO- Docentes inscritos y aprobados en los módulos del diplomado en Educación Inicial Departamento de Educación Inicial Sorina Jauregui Zamarron 429-13-35/13078/13079 sorina.jauregui@seech.edu.mx---	Condiciones de sanidad, de seguridad y de telecomunicaciones favorables
Justificación : Este indicador muestra los docentes con aprobación para cada modulo del diplomado en educación Inicial en relación al total de docentes inscritos.															

**GOBIERNO DEL ESTADO DE CHIHUAHUA**  
**SEGUIMIENTO A LA MATRIZ DE INDICADORES PARA RESULTADOS**  
**Mes de Noviembre del 2022**

401 - SERVICIOS EDUCATIVOS DEL ESTADO DE CHIHUAHUA															
2E043C1 - COBERTURA EN EDUCACIÓN BÁSICA															
Objetivos		Indicador						Meta		Avances del Indicador				Medio de Verificación	Supuestos
Nivel / Referencia	Resumen Narrativo	Nombre del Indicador / Descripción del Indicador	Método de Cálculo	Tipo / Dimensión / Frecuencia/Trayectoria	Fórmula / Variables de la Fórmula	Clasificación	Unidad de Medida	Valor Reprog.	Meta	Valor Logrado del mes	Av. Men.	Valor Logrado Acumulado	Av. Acu.		

Justificación :  
 Observaciones : 2 hombres y 47 mujeres.


		<b>Porcentaje de centros atención infantil en el estado con difusión impartida de la política nacional de Educación Inicial</b>	PORCENTAJE	Gestión Eficiencia Anual ASCENDENTE	(CEN_DIFU/TOT_CEN)*100	CONSTANTE	Centros	123.00	100.00	0.00	0.00	11.00	8.94	DOCUMENTO INTERNO- Centros de Atención Infantil con difusión de la política nacional de Educación Inicial Departamento de Educación Inicial Sorina Jauregui Zamarron 429-13-35/13078/13079 sorina.jauregui@seech.edu.mx---	Condiciones de sanidad, de seguridad y de telecomunicaciones favorables
		Este indicador muestra los centros de educación Inicial con difusión de la política nacional de Ed Inicial en relación al total de centros de la entidad			TOT_CEN = Total de centros Educación Inicial en la entidad	CONSTANTE	Centros	123.00		123.00		123.00			

Justificación : En Noviembre no hubo difusión.

Observaciones :

Observaciones Generales del Programa Presupuestario en el Periodo

Responsable del Programa

  
 Mtro. Donaciano Héctor González Estudillo  
 Director de Programación y Presupuesto

**GOBIERNO DEL ESTADO DE CHIHUAHUA**  
**SEGUIMIENTO A LA MATRIZ DE INDICADORES PARA RESULTADOS**  
**Mes de Noviembre del 2022**

Ente Público	<b>401 - SERVICIOS EDUCATIVOS DEL ESTADO DE CHIHUAHUA</b>
Programa presupuestario	<b>2E143C1 - SERVICIO DE EDUCACIÓN NORMAL Y POSGRADO</b>
Definición del Programa	Brindar alternativas en el servicio educativo, a las y los jóvenes con vocación docente y a las y los docentes con aspiraciones de especialización en la educación, con una visión inclusiva, equitativa, con perspectiva de género y respeto a los derechos humanos, para formar profesionistas en educación con perfil idóneo.
Problema que atiende el Programa	105511 - Alumnas, alumnos y docentes de educación normal y posgrado sin atención educativa

POBLACIONES					
Tipo	Descripción	Unidad de Medida Población	Total	Mujeres	Hombres
REFERENCIA	Los jóvenes con vocación docen y docen con aspiraciones de espec. en ed. que solicitan un espacio en todos los gdos de las instit. Form. de docentes y posgrado en educación estatal, particular ,fed. transfer y doc. adscritos a éstas	Jóvenes y docentes atendidos y que solicitan espacio	9,500	7,888	1,612
NO AFECTADA	Los jóvenes con vocación docen y docen con aspiraciones de espec. en ed. que solicitan un espacio en todos los gdos de las instit. Form. de docentes y posgrado en educación estatal, particular ,fed. transfer y doc. adscritos a dichas instituciones.	Jóvenes y docentes atendidos y que solicitan espacio	7,631	6,243	1,388
POTENCIAL (AFECTADA)	Los jóvenes con voc. docen. y docen. con aspirac. de espec. en educ. solicitantes de un espacio en las instit. adscritas a SEECH y los doc. adscritos a éste, excepto los atendidos o sin espacio en las instit. formadoras de doc. y posgdo estatal o UPN	Jóvenes y docentes atendidos y que solicitan espacio	1,869	1,645	224
OBJETIVO	Los jóvenes con vocación docen. y docen. con asp. de espec. en educ. atendidos en Inst. formadoras de docentes y posgrado en educ. adscritas a SEECH, así como los docentes adscritos a dichas instituciones	Alumnas, alumnos y docentes de educación normal y posgrado de instituciones adscritas a SEECH	1,304	1,104	200
POSTERGADA	Los jóvenes con vocación docente y doc. con aspirac. de espec. en educación, que no fueron aceptados por las instituciones formadoras de docentes y posgrado en educación federal transferido.	Jóvenes y docentes sin atención y sin un espacio	565	541	24
ATENDIDA	Los jóvenes con vocación docen. y docen. con asp. de espec. en educ. atendidos en Inst. formadoras de docentes y posgrado en educ. adscritas a SEECH, así como los docentes adscritos a dichas instituciones	Alumnas, alumnos y docentes de educación normal y posgrado de instituciones adscritas a SEECH	1,265	1,079	186

ALINEACIÓN A INSTRUMENTOS DE PLANEACIÓN ESTRATÉGICA	
Eje rector - Tema - Eje Transversal	<b>E103T2 - DESARROLLO HUMANO Y SOCIAL - EDUCACIÓN - DERECHOS HUMANOS E INCLUSIÓN SOCIAL</b>
	Objetivos De Desarrollo Sostenible
OBJETIVO	OD04 - Garantizar una educación inclusiva, equitativa y de calidad y promover oportunidades de aprendizaje durante toda la vida para todos
	Plan Estatal De Desarrollo
OBJETIVO	E1----14 - Fortalecer la innovación científica y tecnológica en las instituciones educativas, para contribuir al desarrollo económico y la competitividad del estado.
	Plan Estatal De Desarrollo 2022-2027
OBJETIVO NUEVO	E10401001 - Ampliar la cobertura a nivel estatal en materia educativa.

PRESUPUESTO DEL PROGRAMA							
Mensual				Acumulado			
Autorizado	Modificado	Gasto	% de gasto / modificado	Autorizado	Modificado	Gasto	% de gasto / modificado
273,816,790.20	257,781,224.30	16,582,123.82	6.43	273,816,790.20	257,781,224.30	204,058,926.63	79.16

INDICADORES DEL PROGRAMA				
Total de indicadores en el año	Indicadores con avance programado en el periodo	Indicadores con avance	Indicadores sin avance	Indicadores sin avance - Con justificación
16	5	15	1	1

Nota. El importe del modificado mensual y acumulado al mes de octubre registrado en el reporte de la MIR (SICIP) es de \$257,781,224.30 para el Pp 2E143C1, que difiere a lo reportado en los movimientos de dicho mes; el cual debe ser de \$254,453,679.30. La suma de lo registrado para los cinco programas presupuestarios es de \$13,658,821,524.67 del reporte SICIP, el cual difiere por \$21,718,079.07 al importe total del modificado registrado en SEECH de \$13,637,286,612.83. La variación obedece a que se generó una ampliación en el Pp de Gestión por ese importe que Hacienda aplicó en el mes de noviembre, para el cierre de SEECH ese movimiento no entró y será aplicado en el mes de diciembre. La variación de la distribución de los importes entre los programas fue reportado por correo electrónico a la analista del Departamento de Entidades Paraestatales de la Secretaría de Hacienda para su atención.

**GOBIERNO DEL ESTADO DE CHIHUAHUA**  
**SEGUIMIENTO A LA MATRIZ DE INDICADORES PARA RESULTADOS**  
**Mes de Noviembre del 2022**

<b>Ente Público</b>	<b>401 - SERVICIOS EDUCATIVOS DEL ESTADO DE CHIHUAHUA</b>
<b>Programa presupuestario</b>	<b>2E143C1 - SERVICIO DE EDUCACIÓN NORMAL Y POSGRADO</b>
<b>Definición del Programa</b>	Brindar alternativas en el servicio educativo, a las y los jóvenes con vocación docente y a las y los docentes con aspiraciones de especialización en la educación, con una visión inclusiva, equitativa, con perspectiva de género y respeto a los derechos humanos, para formar profesionistas en educación con perfil idóneo.
<b>Problema que atiende el Programa</b>	105511 - Alumnas, alumnos y docentes de educación normal y posgrado sin atención educativa

FUENTES DE FINANCIAMIENTO									
Clave	Descripción	Origen	Interrelaciones	Porcentaje	Autorizado	Modificado	Gasto	Variación	
1110199	RECURSOS DEL ESTADO 2022	RECURSOS FISCALES	2E143C1 - SERVICIO DE EDUCACIÓN NORMAL Y POSGRADO	0.90%	2,468,799.20	7,084,031.40	6,899,725.30	184,306.10	
2533321	FONDO DE APORTACIONES PARA LA EDUCACION BASICA Y NORMAL (FONE) 2021	RECURSOS FEDERALES	2E143C1 - SERVICIO DE EDUCACIÓN NORMAL Y POSGRADO	0.00%	0.00	10,703,014.47	10,703,014.47	.00	
2533399	FONDO DE APORTACIONES PARA LA EDUCACION BASICA Y NORMAL (FONE) 2022	RECURSOS FEDERALES	2E143C1 - SERVICIO DE EDUCACIÓN NORMAL Y POSGRADO	99.10%	271,347,991.00	232,633,294.43	185,063,660.61	47,569,633.82	
2555199	REASIGNACIONES DE RECURSOS FEDERALES SECRETARIA DE EDUCACION PUBLICA 2022	RECURSOS FEDERALES	2E143C1 - SERVICIO DE EDUCACIÓN NORMAL Y POSGRADO	0.00%	0.00	7,360,884.00	1,392,526.25	5,968,357.75	
<b>Total de presupuesto</b>				<b>100.00%</b>	<b>273,816,790.20</b>	<b>257,781,224.30</b>	<b>204,058,926.63</b>	<b>53,722,297.67</b>	

**GOBIERNO DEL ESTADO DE CHIHUAHUA**  
**SEGUIMIENTO A LA MATRIZ DE INDICADORES PARA RESULTADOS**  
**Mes de Noviembre del 2022**

401 - SERVICIOS EDUCATIVOS DEL ESTADO DE CHIHUAHUA															
2E143C1 - SERVICIO DE EDUCACIÓN NORMAL Y POSGRADO															
Objetivos		Indicador					Meta		Avances del Indicador				Medio de Verificación	Supuestos	
Nivel / Referencia	Resumen Narrativo	Nombre del Indicador / Descripción del Indicador	Método de Cálculo	Tipo / Dimensión / Frecuencia/Traectoria	Fórmula / Variables de la Fórmula	Clasificación	Unidad de Medida	Valor Reprog.	Meta	Valor Logrado del mes	Av. Men.	Valor Logrado Acumulado	Av. Acu.		
FIN	Contribuir a la calidad del Sistema Educativo Estatal mediante la oferta de escuelas formadoras de docentes , así como de posgrado en educación para la atención de las y los jóvenes con vocación docente, además de las y los docentes con aspiraciones de especialización en educación.	Porcentaje de contribución a la cobertura en la educación a la formación de docentes en el estado  Este indicador muestra el porcentaje de alumnas, alumnos y docentes atendidos por las instituciones adscritas a Servicios Educativos del Estado de Chihuahua con respecto al total del estado	PORCENTAJE	Estratégico Eficacia Anual ASCENDENTE	(ALUM_DOC_SEECH/ALUM_DOC_EDO)*100  ALUM_DOC_SEECH = Alumnas, alumnos y docentes de las instituciones adscritas a SEECH  ALUM_DOC_EDO = Alumnas, alumnos y docentes del estado	CONSTANTE  CONSTANTE	Alumnas, alumnos y docentes de instituciones formadoras de docentes  Alumnas, alumnos y docentes de instituciones formadoras de docentes	1,304.00  6,755.00	  19.30	1,265.00  6,755.00	  18.73	1,265.00  6,755.00	18.73	MEDIO PÚBLICO- http://seech.gob.mx/estadistica/2019-matriz_indicadores.asp http://seech.gob.mx/estadistica/2019-matriz_indicadores.asp PAGINA PUBLICADA --	Los jóvenes con vocación docente y los docentes con aspiraciones de especialización en educación se deciden a solicitar un espacio.
Justificación : 186 HOMBRES Y 1079 MUJERES, TOTAL 1265															
Observaciones :															
PROPOSITO	Las personas jóvenes con vocación docente, así como las y los docentes con aspiración de especialización en educación cuentan con alternativas de oferta educativa a través del servicio brindado por las instituciones federal transferido	Tasa de crecimiento de la matrícula de educación normal y posgrado Federal Transferido  Este indicador muestra el crecimiento en la matrícula de educación normal y posgrado de las instituciones adscritas a Servicios Educativos del Estado de Chihuahua en el ciclo actual con respecto al ciclo anterior	VARIACION_PORCENTUAL	Estratégico Eficacia Anual ASCENDENTE	((ALUM_DOC_SEECH_ACT/ALUM_DOC_SEECH_ANT)-1)*100  ALUM_DOC_SEECH_ACT = Alumnas, alumnos y docentes de las instituciones adscritas a SEECH atendidos en el ciclo actual  ALUM_DOC_SEECH_ANT = Alumnas, alumnos y docentes de las instituciones adscritas a SEECH atendidos en el ciclo anterior	CONSTANTE  CONSTANTE	Alumnas, alumnos y docentes de educación normal y posgrado de instituciones adscritas a SEECH  Alumnas, alumnos y docentes de educación normal y posgrado de instituciones adscritas a SEECH	1,304.00  1,302.00	0.15	1,265.00  1,302.00	-2.84	1,265.00  1,302.00	-2.84	MEDIO PÚBLICO- http://seech.gob.mx/estadistica/2019-matriz_indicadores.asp http://seech.gob.mx/estadistica/2019-matriz_indicadores.asp PAGINA PUBLICADA --	Condiciones favorables para resguardar la integridad de los alumnos así como del personal docente y administrativo
Justificación : 186 HOMBRES Y 1079 MUJERES, TOTAL 1265															
Observaciones :															
COMPONENTE C01	Educación brindada en las normales Ricardo Flores Magón y Miguel Hidalgo adscritas a Servicios Educativos del Estado de chihuahua	Porcentaje de alumnas y alumnos aceptados de nuevo ingreso en las normales Ricardo Flores Magón y Miguel Hidalgo  Este indicador mide la relación porcentual de las alumnas y alumnos que son aceptados en las escuelas normales Ricardo Flores Magón y Miguel Hidalgo	PORCENTAJE	Gestión Eficacia Anual ASCENDENTE	(ALUM_ACEP/T_SOLIC)*100  ALUM_ACEP = Alumnas y alumnos aceptados T_SOLIC = Total de solicitantes	CONSTANTE  CONSTANTE	Alumnas y alumnos  Alumnas y alumnos	259.00  818.00	31.66	256.00  818.00	31.30	256.00  818.00	31.30	MEDIO PÚBLICO- http://seech.gob.mx/estadistica/2019-matriz_indicadores.asp http://seech.gob.mx/estadistica/2019-matriz_indicadores.asp PAGINA PUBLICADA --	Jóvenes de comunidades rurales y región serrana de la entidad con interés de ingresar

**GOBIERNO DEL ESTADO DE CHIHUAHUA**  
**SEGUIMIENTO A LA MATRIZ DE INDICADORES PARA RESULTADOS**  
**Mes de Noviembre del 2022**

401 - SERVICIOS EDUCATIVOS DEL ESTADO DE CHIHUAHUA															
2E143C1 - SERVICIO DE EDUCACIÓN NORMAL Y POSGRADO															
Objetivos		Indicador						Meta		Avances del Indicador				Medio de Verificación	Supuestos
Nivel / Referencia	Resumen Narrativo	Nombre del Indicador / Descripción del Indicador	Método de Cálculo	Tipo / Dimensión / Frecuencia/Traectoria	Fórmula / Variables de la Fórmula	Clasificación	Unidad de Medida	Valor Reprog.	Meta	Valor Logrado del mes	Av. Men.	Valor Logrado Acumulado	Av. Acu.	Medio de Verificación	Supuestos
Justificación : 24 HOMBRES Y 232 MUJERES, TOTAL 256															
Observaciones :															
		<b>Porcentaje de alumnas y alumnos egresados de las normales Ricardo Flores Magón y Miguel Hidalgo</b>	PORCENTAJE	Gestión Eficacia Anual ASCENDENTE	(ALUM_EGR/ALUM_3C_ATRAS)*100 ALUM_EGR = Alumnas y alumnos egresados de la normal rural Ricardo Flores Magón y Miguel Hidalgo ALUM_3C_ATRAS = Total de las y los alumnos de nuevo ingreso a la normal rural Ricardo Flores Magón y Miguel Hidalgo 3 ciclos atrás	CONSTANTE	Alumnas y alumnos	204.00	85.36	207.00	86.61	207.00	86.61	MEDIO PÚBLICO- <a href="http://sech.gob.mx/estadistica/2019-matriz_indicadores.asp">http://sech.gob.mx/estadistica/2019-matriz_indicadores.asp</a> <a href="http://sech.gob.mx/estadistica/2019-matriz_indicadores.asp">http://sech.gob.mx/estadistica/2019-matriz_indicadores.asp</a> PAGINA PUBLICADA --	Jóvenes de comunidades rurales y región serrana de la entidad con interés de ingresar
Este indicador muestra el porcentaje de las alumnas y alumnos que concluyeron su educación en la normal rural Ricardo Flores Magón y Miguel Hidalgo en relación con las alumnas y alumnos que ingresaron 3 ciclos atrás															
Justificación : 9 HOMBRES Y 198 MUJERES, TOTAL 207															
Observaciones :															
ACTIVIDAD C0101	Gestión y control de los trámites para la atención educativa y asistencial de las alumnas en la normal rural Ricardo Flores Magón	<b>Costo promedio por alumna</b>	PROMEDIO_SIMPLE	Gestión Eficiencia Anual REGULAR CONSTANTE	(Gop+Gsp)/TALUM_NORMRURAL Gop = Gasto operativo Gsp = Gasto servicios personales TALUM_NORMRURAL = Total de alumnas de la normal rural Ricardo Flores Magón	ACUMULADO	Pesos	15,511,338.20	205,841.42	1,424,367.80	13,118.17	10,340,126.28	158,727.10	MEDIO PÚBLICO- <a href="http://sech.gob.mx/estadistica/2019-matriz_indicadores.asp">http://sech.gob.mx/estadistica/2019-matriz_indicadores.asp</a> <a href="http://sech.gob.mx/estadistica/2019-matriz_indicadores.asp">http://sech.gob.mx/estadistica/2019-matriz_indicadores.asp</a> PAGINA PUBLICADA --	Servicios de telecomunicaciones operan en óptimas condiciones
Este indicador muestra el promedio el cual es la cantidad de recursos por alumna que requiere para brindar el servicio educativo en la normal rural Ricardo Flores Magón															
Justificación :															
Observaciones :															
		<b>Porcentaje del presupuesto destinado para alimentación de la Normal Rural</b>	PORCENTAJE	Gestión Economía Anual REGULAR CONSTANTE	(PRES_ALIMpNRur/TOT_PRES_GOpNRur)*100 PRES_ALIMpNRur = Presupuesto para alimentación de la Normal Rural TOT_PRES_GOpNRur = Total de presupuesto de Gasto Operativo federal transferido para la Normal Rural	ACUMULADO	Pesos	7,488,600.00	48.28	706,059.44	58.18	4,563,598.90	30.81	MEDIO PÚBLICO- <a href="http://sech.gob.mx/estadistica/2019-matriz_indicadores.asp">http://sech.gob.mx/estadistica/2019-matriz_indicadores.asp</a> <a href="http://sech.gob.mx/estadistica/2019-matriz_indicadores.asp">http://sech.gob.mx/estadistica/2019-matriz_indicadores.asp</a> PAGINA PUBLICADA --	Servicios de telecomunicaciones operan en óptimas condiciones
Este indicador muestra la proporción de presupuesto que es destinado para la alimentación en relación al total de presupuesto de Gasto de Operación autorizado para la Normal Rural															
Justificación :															
Observaciones :															

**GOBIERNO DEL ESTADO DE CHIHUAHUA**  
**SEGUIMIENTO A LA MATRIZ DE INDICADORES PARA RESULTADOS**  
**Mes de Noviembre del 2022**

401 - SERVICIOS EDUCATIVOS DEL ESTADO DE CHIHUAHUA															
2E143C1 - SERVICIO DE EDUCACIÓN NORMAL Y POSGRADUO															
Objetivos		Indicador					Meta		Avances del Indicador				Medio de		
Nivel/ Referencia	Resumen Narrativo	Nombre del Indicador / Descripción del Indicador	Método de Cálculo	Tipo / Dimensión / Frecuencia/Trayectoria	Fórmula / Variables de la Fórmula	Clasificación	Unidad de Medida	Valor Reprog.	Meta	Valor Logrado del mes	Av. Men.	Valor Logrado Acumulado	Av. Acu.	Verificación	Supuestos
		<p><b>Porcentaje de acciones de desarrollo institucional en la Normal Ricardo Flores Magón con recurso del programa de fortalecimiento a la excelencia educativa concluidas.</b></p> <p>Este indicador muestra la cantidad de acciones de desarrollo institucional concluidas en relación a las planeadas en la Normal Ricardo Flores Magón con recurso del programa de fortalecimiento a la excelencia educativa.</p>	PORCENTAJE	Gestión Eficiencia Mensual ASCENDENTE	<p><math>(ACC\_CONC\_NR/ACC\_PLAN\_NR)*100</math></p> <p>ACC_CONC_NR = Acciones de desarrollo institucional concluidas en la Normal Ricardo Flores Magón</p> <p>ACC_PLAN_NR = Acciones de desarrollo institucional planeadas en la Normal Ricardo Flores Magón</p>	ACUMULADO	Acciones	43.00	100.00	2.00	4.65	23.00	53.49	DOCUMENTO INTERNO- http://seech.gob.mx/estadistica/2019-matriz_indicadores.asp Registro interno del departamento de educación superior de SEECH. Verónica Gutierrez 13099 vero_gutierrez_r@hotmail.com---	Servicios de telecomunicaciones operan en óptimas condiciones
ACTIVIDAD C0102	Gestión y control de los trámites para la atención educativa en la normal experimental Miguel Hidalgo	<p><b>Costo promedio por alumna y alumno</b></p> <p>Este indicador muestra cual es la cantidad de recursos por alumna y alumno que se requiere para brindar el servicio educativo en la normal experimental Miguel Hidalgo</p>	PROMEDIO_SIMPLE	Gestión Eficiencia Anual REGULAR CONSTANTE	<p><math>(Gop+Gsp)/TALUM\_NORMEXP</math></p> <p>Gop = Gasto operativo</p> <p>Gsp = Servicios personales</p> <p>TALUM_NORMEXP = Total de alumnas y alumnos de la normal experimental Miguel Hidalgo en el ciclo actual</p>	ACUMULADO	Pesos	75,000.00	128,082.86	35,589.17	7,049.00	73,359.26	96,720.25	MEDIO PÚBLICO- http://seech.gob.mx/estadistica/2019-matriz_indicadores.asp http://seech.gob.mx/estadistica/2019-matriz_indicadores.asp PAGINA PUBLICADA --	Alumnas y alumnos solicitan ingreso en normales federal transferido
		<p><b>Porcentaje de acciones de desarrollo institucional en la Normal Experimental Miguel Hidalgo con recurso del programa de fortalecimiento a la excelencia educativa concluidas.</b></p> <p>Este indicador muestra la cantidad de acciones de desarrollo institucional concluidas en relación a las planeadas en la Normal Experimental Miguel Hidalgo con recurso del programa de fortalecimiento a la excelencia</p>	PORCENTAJE	Gestión Eficiencia Mensual ASCENDENTE	<p><math>(ACC\_CONC\_NG/ACC\_PLAN\_NG)*100</math></p> <p>ACC_CONC_NG = Acciones de desarrollo institucional concluidas en la Normal Experimental Miguel Hidalgo</p> <p>ACC_PLAN_NG = Acciones de desarrollo institucional planeadas en la Normal Experimental Miguel Hidalgo</p>	ACUMULADO	Acciones	60.00	100.00	11.00	18.33	25.00	41.67	DOCUMENTO INTERNO- http://seech.gob.mx/estadistica/2019-matriz_indicadores.asp Registro interno del departamento de educación superior de SEECH. Verónica Gutierrez 13099 vero_gutierrez_r@hotmail.com---	Alumnas y alumnos solicitan ingreso en normales federal transferido

Justificación :

Observaciones :

Justificación : GASTO OPERATIVO

Observaciones :

Justificación :

Observaciones :



**GOBIERNO DEL ESTADO DE CHIHUAHUA**  
**SEGUIMIENTO A LA MATRIZ DE INDICADORES PARA RESULTADOS**  
**Mes de Noviembre del 2022**

401 - SERVICIOS EDUCATIVOS DEL ESTADO DE CHIHUAHUA																
2E143C1 - SERVICIO DE EDUCACIÓN NORMAL Y POSGRADO																
Objetivos		Indicador						Meta		Avances del Indicador				Medio de Verificación		Supuestos
Nivel / Referencia	Resumen Narrativo	Nombre del Indicador / Descripción del Indicador	Método de Cálculo	Tipo / Dimensión / Frecuencia/Traectoria	Fórmula / Variables de la Fórmula	Clasificación	Unidad de Medida	Valor Reprog.	Meta	Valor Logrado del mes	Av. Men.	Valor Logrado Acumulado	Av. Acu.	Medio de Verificación	Supuestos	
COMPONENTE C02	Servicio de atención proporcionada a los docentes de superior y posgrado adscritos a Servicios Educativos del Estado de Chihuahua	Porcentaje de docentes adscritos al nivel superior candidatos a ser promovidos	PORCENTAJE	Gestión Eficacia Anual ASCENDENTE	(DOCE_CAND_PROM / T_DOC_NORM_CAM_CID)*100	CONSTANTE	Docente	51.00	27.42	37.00	19.89	37.00	19.89	MEDIO PÚBLICO- http://seech.gob.mx/estadistica/2019-matriz_indicadores.asp http://seech.gob.mx/estadistica/2019-matriz_indicadores.asp PAGINA PÚBLICADA --	Los docentes de superior y posgrado adscritos a Servicios Educativos del Estado de Chihuahua realizan sus solicitudes oportunamente	
		Este indicador muestra los docente adscritos al nivel de superior de SEECH los cuales son candidatos a ser promovidos			DOCE_CAND_PROM = Docentes candidatos a ser promovidos	CONSTANTE	Docente	186.00		186.00		186.00				
Justificación : 15 HOMBRES Y 22 MUJERES, TOTAL 37																
Observaciones :																
		Porcentaje del personal docente evaluado con estímulo al desempeño docente	PORCENTAJE	Gestión Eficacia Anual ASCENDENTE	(DOC_EST_DES/T_DOC_T_C)*100	CONSTANTE	Docente	82.00	51.57	79.00	49.69	79.00	49.69	MEDIO PÚBLICO- http://seech.gob.mx/estadistica/2019-matriz_indicadores.asp http://seech.gob.mx/estadistica/2019-matriz_indicadores.asp PAGINA PÚBLICADA --	Los docentes de superior y posgrado adscritos a Servicios Educativos del Estado de Chihuahua realizan sus solicitudes oportunamente	
		Este indicador muestra cual es el porcentaje de docentes que obtienen el estímulo al desempeño			DOC_EST_DES = Docentes estimulo al desempeño	CONSTANTE	Docente	159.00		159.00		159.00				
Justificación : 30 HOMBRES Y 49 MUJERES, TOTAL 79																
Observaciones :																
ACTIVIDAD C0201	Gestión de los diversos procesos administrativos del personal adscrito a las instituciones derivadas de prestaciones, promociones, ingresos, bajas o cualquier cambio en su situación laboral.	Porcentaje de gestiones atendidas por el personal del departamento de educación normal de SEECH	PORCENTAJE	Gestión Eficacia Anual ASCENDENTE	(GEST_CONC/GEST_REC)*100	ACUMULADO	Gestiones	2,500.00	100.00	465.00	74.88	2,404.00	99.09	MEDIO PÚBLICO- http://seech.gob.mx/estadistica/2019-matriz_indicadores.asp http://seech.gob.mx/estadistica/2019-matriz_indicadores.asp PAGINA PÚBLICADA --	Los docentes de superior y posgrado adscritos a Servicios Educativos del Estado de Chihuahua realizan sus solicitudes oportunamente	
		Este indicador muestra las gestiones concluidas con respecto a las recibidas en el depto. De educación normal			GEST_CONC = Gestiones concluidas	ACUMULADO	Gestiones	2,500.00		621.00		2,426.00				
Justificación : 465																
Observaciones :																
		Porcentaje de acciones de desarrollo institucional en CAM (Centro de Actualización del Magisterio) Juárez con recurso del programa de fortalecimiento a la excelencia educativa concluidas.	PORCENTAJE	Gestión Eficiencia Mensual ASCENDENTE	(ACC_CONC_CAM_JUA/ACC_CONC_CAM_JUA)*100	ACUMULADO	Acciones	6.00	100.00	3.00	100.00	3.00	100.00	DOCUMENTO INTERNO- http://seech.gob.mx/estadistica/2019-matriz_indicadores.asp Registro interno del departamento de educación superior de SEECH. Verónica Gutierrez 13099 vero_gutierrez_r@hotmail.com---	Los docentes de superior y posgrado adscritos a Servicios Educativos del Estado de Chihuahua realizan sus solicitudes oportunamente	
		Este indicador muestra la cantidad de acciones de desarrollo institucional concluidas en relación a las planeadas en CAM Juárez con recurso del programa de fortalecimiento a la excelencia.			ACC_CONC_CAM_JUA = Acciones de desarrollo institucional concluidas en CAM Juárez.	CONSTANTE	Acciones	6.00		6.00		6.00				

**GOBIERNO DEL ESTADO DE CHIHUAHUA**  
**SEGUIMIENTO A LA MATRIZ DE INDICADORES PARA RESULTADOS**  
**Mes de Noviembre del 2022**

401 - SERVICIOS EDUCATIVOS DEL ESTADO DE CHIHUAHUA															
2E143C1 - SERVICIO DE EDUCACIÓN NORMAL Y POSGRADO															
Objetivos		Indicador						Meta		Avances del Indicador				Medio de	Supuestos
Nivel / Referencia	Resumen Narrativo	Nombre del Indicador / Descripción del Indicador	Método de Cálculo	Tipo / Dimensión / Frecuencia/Trayectoria	Fórmula / Variables de la Fórmula	Clasificación	Unidad de Medida	Valor Reprog.	Meta	Valor Logrado del mes	Av. Men.	Valor Logrado Acumulado	Av. Acu.	Verificación	

Justificación : 3

Observaciones :

		<b>Porcentaje de acciones de desarrollo institucional en CAM (Centro de Actualización del Magisterio) Chihuahua con recurso del programa de fortalecimiento a la excelencia educativa concluidas.</b>	PORCENTAJE	Gestión Eficiencia Mensual ASCENDENTE	(ACC_CONC_CAM_CHIH/ACC_CONC_CAM_CHIH)*100 ACC_CONC_CAM_CHIH = Acciones de desarrollo institucional concluidas en CAM Chih ACC_CONC_CAM_CHIH = Acciones de desarrollo institucional planeadas en CAM Chih	ACUMULADO CONSTANTE	Acciones Acciones	1.00 1.00	100.00	0.00 1.00	100.00	0.00 1.00	100.00	DOCUMENTO INTERNO- http://seech.gob.mx/estadistica/2019-matriz_indicadores.asp Verónica Gutierrez Verónica Gutierrez 13099 vero_gutierrez_r@hotmail.com---	Los docentes de superior y posgrado adscritos a Servicios Educativos del Estado de Chihuahua realizan sus solicitudes oportunamente
		Este indicador muestra la cantidad de acciones de desarrollo institucional concluidas en relación a las planeadas en CAM Chihuahua con recurso del programa de fortalecimiento a la excelencia.													

Justificación : LA ACCIÓN SE REALIZARA EN EL MES DE DICIEMBRE.

Observaciones :

<b>COMPONENTE C03</b>	<b>Educación de posgrado para las y los docentes otorgada.</b>	<b>Porcentaje de egreso en el nivel de posgrado (maestría)</b>	PORCENTAJE	Gestión Eficacia Anual ASCENDENTE	(TALUM_EGRE_POSG_CICLA/TALUM_INSC_POSG_2CA)*100 TALUM_EGRE_POSG_CICLA = Total de alumnas y alumnos egresados en posgrado (maestría) en el ciclo escolar actual TALUM_INSC_POSG_2CA = Total de alumnas y alumnos inscritos en posgrado (maestría) 2 ciclos atrás	CONSTANTE CONSTANTE	Alumnas y alumnos Alumnas y alumnos	46.00 157.00	29.30	101.00 157.00	64.33	101.00 157.00	64.33	MEDIO PÚBLICO- http://seech.gob.mx/estadistica/2019-matriz_indicadores.asp http://seech.gob.mx/estadistica/2019-matriz_indicadores.asp PAGINA PUBLICADA --	Las y los docentes interesados en incorporarse a los estudios de posgrado
		Este indicador muestra la cantidad de alumnas y alumnos que egresan del nivel de posgrado (maestría) en relación con las alumnas y alumnos inscritos en este nivel													

Justificación : 26 HOMBRES Y 75 MUJERES, TOTAL 101

Observaciones :

<b>ACTIVIDAD C0301</b>	<b>Atención a los docentes mediante la oferta de posgrado.</b>	<b>Porcentaje de alumnas y alumnos que ingresan a posgrado en el centro de investigación y docencia</b>	PORCENTAJE	Gestión Eficiencia Anual ASCENDENTE	(ALUM_INGR_POSG/TALUM_SOLIC_INGR)*100 ALUM_INGR_POSG = Alumnas y alumnos que ingresan a posgrado TALUM_SOLIC_INGR = Total de alumnas y alumnos que solicitan ingresar a posgrado	ACUMULADO ACUMULADO	Alumnas y alumnos Alumnas y alumnos	127.00 150.00	84.67	0.00 0.00	0.00	121.00 137.00	88.32	MEDIO PÚBLICO- http://seech.gob.mx/estadistica/2019-matriz_indicadores.asp http://seech.gob.mx/estadistica/2019-matriz_indicadores.asp PAGINA PUBLICADA --	Docentes interesados en cursar posgrado
		Este indicador muestra la cantidad de alumnas y alumnos que ingresan al posgrado entre el total que solicitan ingresar													

Justificación : EN ESTE MES NO HAY INGRESO DE ALUMNAS Y ALUMNOS A POSGRADO

Observaciones :



GOBIERNO DEL ESTADO DE CHIHUAHUA  
 SEGUIMIENTO A LA MATRIZ DE INDICADORES PARA RESULTADOS  
 Mes de Noviembre del 2022

401 - SERVICIOS EDUCATIVOS DEL ESTADO DE CHIHUAHUA															
2E143C1 - SERVICIO DE EDUCACIÓN NORMAL Y POSGRADO															
Objetivos		Indicador						Meta		Avances del Indicador				Medio de Verificación	Supuestos
Nivel / Referencia	Resumen Narrativo	Nombre del Indicador / Descripción del Indicador	Método de Cálculo	Tipo / Dimensión / Frecuencia/Traectoria	Fórmula / Variables de la Fórmula	Clasificación	Unidad de Medida	Valor Reprog.	Meta	Valor Logrado del mes	Av. Men.	Valor Logrado Acumulado	Av. Acu.	Medio de Verificación	Supuestos

Observaciones Generales del Programa Presupuestario en el Período

--	--	--	--	--	--	--	--	--	--	--	--	--	--	--	--

Responsable del Programa

**Mtro. Donaciano Héctor González Estudillo**  
 Director de Programación y Presupuesto

**GOBIERNO DEL ESTADO DE CHIHUAHUA**  
**SEGUIMIENTO A LA MATRIZ DE INDICADORES PARA RESULTADOS**  
 Mes de Noviembre del 2022

Ente Público	<b>401 - SERVICIOS EDUCATIVOS DEL ESTADO DE CHIHUAHUA</b>
Programa presupuestario	<b>2E144C1 - GESTIÓN PARA LA EDUCACIÓN BÁSICA</b>
Definición del Programa	Asegurar la eficacia en la gestión de los servicios académico- administrativos en la operación de los centros de trabajo para incrementar la oferta educativa, mediante una adecuada planeación, control, seguimiento del desempeño y rendición de cuentas, con una visión inclusiva, equitativa, con perspectiva de género y respeto a los derechos humanos.
Problema que atiende el Programa	105512 - En los centros de trabajo de educación básica del subsistema federalizado hay insuficientes recursos humanos, materiales, tecnológicos y financieros, para la óptima operación del servicio educativo.

POBLACIONES					
Tipo	Descripción	Unidad de Medida Población	Total	Mujeres	Hombres
REFERENCIA	Centros de trabajo a través de los cuales se brinda el servicio de educación básica en la entidad	Centros de trabajo de educación básica	5,930	0	0
NO AFECTADA	Centros de trabajo de educación básica estatal, federal y particular	Centros de trabajo de educación básica	2,667	0	0
POTENCIAL(AFECTADA)	Centros de trabajo de educación básica federal transferido	Centros de trabajo de educación básica	3,263	0	0
OBJETIVO	Centros de trabajo de educación básica federal transferido	Centros de trabajo de educación básica	3,263	0	0
POSTERGADA	Centros de trabajo	Centros de trabajo de educación básica	0	0	0
ATENDIDA	Centros de trabajo de educación básica federal transferido	Centros de trabajo de educación básica	3,261	0	0

ALINEACIÓN A INSTRUMENTOS DE PLANEACIÓN ESTRATÉGICA	
Eje rector - Tema - Eje Transversal	<b>E103T2 - DESARROLLO HUMANO Y SOCIAL - EDUCACIÓN - DERECHOS HUMANOS E INCLUSIÓN SOCIAL</b>
	Objetivos De Desarrollo Sostenible
OBJETIVO	OD16 - Promover sociedades pacíficas e inclusivas para el desarrollo sostenible, facilitar el acceso a la justicia para todos y crear instituciones eficaces, responsables e inclusivas a todos los niveles
	Plan Estatal De Desarrollo
OBJETIVO	E1----15 - Fomentar la transparencia y la rendición de cuentas del sector educativo para garantizar su eficacia.
	Plan Estatal De Desarrollo 2022-2027
OBJETIVO NUEVO	E10401001 - Ampliar la cobertura a nivel estatal en materia educativa.

PRESUPUESTO DEL PROGRAMA							
Mensual				Acumulado			
Autorizado	Modificado	Gasto	% de gasto / modificado	Autorizado	Modificado	Gasto	% de gasto / modificado
560,043,759.86	652,709,814.04	25,894,721.92	3.97	560,043,759.86	652,709,814.04	542,050,529.14	83.05

INDICADORES DEL PROGRAMA				
Total de indicadores en el año	Indicadores con avance programado en el periodo	Indicadores con avance	Indicadores sin avance	Indicadores sin avance - Con justificación
14	7	13	1	1

Nota 1. El importe del modificado mensual y acumulado al mes de octubre registrado en el reporte de la MIR (SICIP) es de \$652,709,814.04 para el Pp 2E144C1, que difiere a lo reportado en los movimientos de dicho mes, el cual debe ser de \$620,146,817.07. La suma de lo registrado para los cinco programas presupuestarios es de \$13,658,821,524.67 del reporte SICIP, el cual difiere por \$21,718,079.07 al importe total del modificado registrado en SEECH de \$13,637,286,612.83. La variación obedece a que se generó una ampliación en el Pp de Gestión por ese importe que Hacienda aplicó en el mes de noviembre, para el cierre de SEECH ese movimiento no entró y será aplicado en el mes de diciembre. La variación de la distribución de los importes entre los programas fue reportado por correo electrónico a la analista del Departamento de Entidades Paraestatales de la Secretaría de Hacienda para su atención.

**GOBIERNO DEL ESTADO DE CHIHUAHUA**  
**SEGUIMIENTO A LA MATRIZ DE INDICADORES PARA RESULTADOS**  
**Mes de Noviembre del 2022**

<b>Ente Público</b>	<b>401 - SERVICIOS EDUCATIVOS DEL ESTADO DE CHIHUAHUA</b>
<b>Programa presupuestario</b>	<b>2E144C1 - GESTIÓN PARA LA EDUCACIÓN BÁSICA</b>
<b>Definición del Programa</b>	Asegurar la eficacia en la gestión de los servicios académico- administrativos en la operación de los centros de trabajo para incrementar la oferta educativa, mediante una adecuada planeación, control, seguimiento del desempeño y rendición de cuentas, con una visión inclusiva, equitativa, con perspectiva de género y respeto a los derechos humanos.
<b>Problema que atiende el Programa</b>	105512 - En los centros de trabajo de educación básica del subsistema federalizado hay insuficientes recursos humanos, materiales, tecnológicos y financieros, para la óptima operación del servicio educativo.

FUENTES DE FINANCIAMIENTO									
Clave	Descripción	Origen	Interrelaciones	Porcentaje	Autorizado	Modificado	Gasto	Variación	
1110199	RECURSOS DEL ESTADO 2022	RECURSOS FISCALES	2E144C1 - GESTIÓN PARA LA EDUCACIÓN BÁSICA	11.37%	63,703,462.91	75,002,588.35	60,726,461.48	14,276,126.87	
1118899	INGRESOS PARA UN FIN ESPECIFICO 2022	RECURSOS FISCALES	2E144C1 - GESTIÓN PARA LA EDUCACIÓN BÁSICA	2.03%	11,363,317.01	11,363,317.01	9,464,462.00	1,898,855.01	
1522499	FONDO DE ISR PARTICIPABLE SOBRE SERVIDORES PÚBLICOS ESTATALES 2022	RECURSOS FEDERALES	2E144C1 - GESTIÓN PARA LA EDUCACIÓN BÁSICA	0.00%	0.00	67,359,093.36	45,641,014.29	21,718,079.07	
2533321	FONDO DE APORTACIONES PARA LA EDUCACION BASICA Y NORMAL (FONE) 2021	RECURSOS FEDERALES	2E144C1 - GESTIÓN PARA LA EDUCACIÓN BÁSICA	0.00%	0.00	12,658,120.87	12,658,120.87	.00	
2533399	FONDO DE APORTACIONES PARA LA EDUCACION BASICA Y NORMAL (FONE) 2022	RECURSOS FEDERALES	2E144C1 - GESTIÓN PARA LA EDUCACIÓN BÁSICA	86.60%	484,976,979.94	486,326,694.45	413,560,470.50	72,766,223.95	
<b>Total de presupuesto</b>				<b>100.00%</b>	<b>560,043,759.86</b>	<b>652,709,814.04</b>	<b>542,050,529.14</b>	<b>110,659,284.90</b>	

**GOBIERNO DEL ESTADO DE CHIHUAHUA**  
**SEGUIMIENTO A LA MATRIZ DE INDICADORES PARA RESULTADOS**  
**Mes de Noviembre del 2022**

401 - SERVICIOS EDUCATIVOS DEL ESTADO DE CHIHUAHUA															
2E144C1 - GESTIÓN PARA LA EDUCACIÓN BÁSICA															
Objetivos		Indicador						Meta		Avances del Indicador				Medio de	
Nivel / Referencia	Resumen Narrativo	Nombre del Indicador / Descripción del Indicador	Método de Cálculo	Tipo / Dimensión / Frecuencia/Trayectoria	Fórmula / Variables de la Fórmula	Clasificación	Unidad de Medida	Valor Reprog.	Meta	Valor Logrado del mes	Av. Men.	Valor Logrado Acumulado	Av. Acu.	Verificación	Supuestos
FIN	Contribuir a garantizar la eficacia del servicio educativo mediante una adecuada planeación, control y seguimiento del desempeño de los recursos académico-administrativos, así como un servicio de orientación a padres de familia y consejos escolares para fomentar la transparencia y rendición de cuentas de los centros escolares.	Porcentaje de contribución federal transferido en la oferta de centros de trabajo de educación básica en la entidad  Este indicador muestra en porcentaje cual es la contribución de los centros de trabajo federal transferido de educación básica en la entidad	PORCENTAJE	Estratégico Eficacia Anual ASCENDENTE	$(CENT\_TRABFT/T\_CENT\_TRABED)*100$  CENT_TRABFT = Centros de trabajo de educación básica del sistema federal transferido  T_CENT_TRABED = Total de centros de trabajo de educación básica del estado	CONSTANTE  CONSTANTE	Centros de trabajo de educación básica  Centros de trabajo de educación básica de todo el estado	3,263.00	53.66	3,261.00	53.63	3,261.00	53.63	MEDIO PÚBLICO- <a href="http://seech.gob.mx/estadistica/2019-matriz_indicadores.asp">http://seech.gob.mx/estadistica/2019-matriz_indicadores.asp</a> <a href="http://seech.gob.mx/estadistica/2019-matriz_indicadores.asp">http://seech.gob.mx/estadistica/2019-matriz_indicadores.asp</a> PAGINA PUBLICADA --	Lineamientos de organismos superiores establecidos y proporcionados en tiempo y forma
Justificación :															
Observaciones :															
PROPOSITO)	Los centros de trabajo de educación básica de federal transferido cuentan con los recursos humanos, materiales, tecnológicos y financieros	Costo promedio de los servicios de apoyo a los centros de trabajo de educación básica federal transferido  Mide el promedio del costo requerido en la gestión de los procesos administrativos para atender a los centros de trabajo de educación básica federal transferido	PROMEDIO_SIMP LE	Estratégico Eficiencia Anual REGULAR CONSTANTE	$(GO\_PROCESOS\_ADMTIVOS /CENT\_TRAB)$  GO_PROCESOS_ADMTIVOS = Gasto de operación de los procesos administrativos CENT_TRAB = Centros de trabajo	ACUMULADO  CONSTANTE	Pesos  Centros de trabajo	243,878,635.45	74,786.46	9,804,586.70	3,006.62	301,094,469.34	92,331.94	MEDIO PÚBLICO- <a href="http://seech.gob.mx/estadistica/2019-matriz_indicadores.asp">http://seech.gob.mx/estadistica/2019-matriz_indicadores.asp</a> <a href="http://seech.gob.mx/estadistica/2019-matriz_indicadores.asp">http://seech.gob.mx/estadistica/2019-matriz_indicadores.asp</a> Pólizas de gasto ubicadas en el departamento de contabilidad. PAGINA PUBLICADA --	Lineamientos de organismos superiores establecidos y proporcionados en tiempo y forma
Justificación :															
Observaciones :															
COMPONENTE C01	Trámites de operatividad de los servicios personales y gasto de operación de los Servicios Educativos del Estado de Chihuahua realizados	Porcentaje de los trámites de movimientos de personal concluidos  Este indicador muestra el porcentaje de los trámites de movimientos de personal concluidos con respecto al total de movimientos que se encuentran en proceso	PORCENTAJE	Gestión Eficacia Anual ASCENDENTE	$(MOVI\_PERS\_CONC/T\_MOVI\_PERS\_TRAM)*100$  MOVI_PERS_CONC = Movimientos de personal concluidos T_MOVI_PERS_TRAM = Total de movimientos de personal elaborados	ACUMULADO  CONSTANTE	Movimientos de personal  Movimientos de personal	26,000.00	100.00	2,183.00	8.40	24,955.00	95.98	MEDIO PÚBLICO- <a href="http://seech.gob.mx/estadistica/2019-matriz_indicadores.asp">http://seech.gob.mx/estadistica/2019-matriz_indicadores.asp</a> <a href="http://seech.gob.mx/estadistica/2019-matriz_indicadores.asp">http://seech.gob.mx/estadistica/2019-matriz_indicadores.asp</a> PAGINA PUBLICADA --	Condiciones políticas y sociales que permiten se brinde el servicio educativo
Justificación :															
Observaciones :															
ACTIVIDAD C0101	Administración de los recursos humanos, financieros y materiales para la operatividad de los servicios educativos del estado de Chihuahua	Costo promedio por empleado  Este indicador muestra el costo promedio por empleado para llevar a cabo las funciones de los servicios educativos del estado de Chihuahua con respecto al total de los empleados	PROMEDIO_SIMP LE	Gestión Eficiencia Anual REGULAR CONSTANTE	$(GOP/NUME\_EMPL)$  GOP = Gasto Operativo NUME_EMPL = Número de empleados	ACUMULADO  CONSTANTE	Pesos  Empleados	239,434,130.65	7,449.26	9,103,082.55	283.21	297,107,070.88	9,243.58	MEDIO PÚBLICO- <a href="http://seech.gob.mx/estadistica/2019-matriz_indicadores.asp">http://seech.gob.mx/estadistica/2019-matriz_indicadores.asp</a> <a href="http://seech.gob.mx/estadistica/2019-matriz_indicadores.asp">http://seech.gob.mx/estadistica/2019-matriz_indicadores.asp</a> PAGINA PUBLICADA --	Condiciones sanitarias, climatológicas y de seguridad adecuadas para operar los centros de trabajo

**GOBIERNO DEL ESTADO DE CHIHUAHUA**  
**SEGUIMIENTO A LA MATRIZ DE INDICADORES PARA RESULTADOS**  
**Mes de Noviembre del 2022**

401 - SERVICIOS EDUCATIVOS DEL ESTADO DE CHIHUAHUA															
2E144C1 - GESTIÓN PARA LA EDUCACIÓN BÁSICA															
Objetivos		Indicador						Meta		Avances del Indicador				Medio de Verificación	Supuestos
Nivel / Referencia	Resumen Narrativo	Nombre del Indicador / Descripción del Indicador	Método de Cálculo	Tipo / Dimensión / Frecuencia/Trayectoria	Fórmula / Variables de la Fórmula	Clasificación	Unidad de Medida	Valor Reprog.	Meta	Valor Logrado del mes	Av. Men.	Valor Logrado Acumulado	Av. Acu.	Medio de Verificación	Supuestos

**Justificación :**  
**Observaciones :**

ACTIVIDAD C0102	Programación de los recursos humanos que se aplicarán para cubrir las necesidades del sector educativo	Porcentaje de cambios de adscripción del recurso humano realizados en preescolar	PORCENTAJE	Gestión Eficacia Anual REGULAR CONSTANTE	(CA_PREE/TCA_REQ_PREE)*100 CA_PREE = Cambios de adscripción realizados de preescolar TCA_REQ_PREE = Total cambios de adscripción requeridos en preescolar	ACUMULADO	Cambios de adscripción	194.00	39.03	3.00	100.00	462.00	48.53	MEDIO PÚBLICO- <a href="http://seech.gob.mx/estadistica/2019-matiz_indicadores.asp">http://seech.gob.mx/estadistica/2019-matiz_indicadores.asp</a> <a href="http://seech.gob.mx/estadistica/2019-matiz_indicadores.asp">http://seech.gob.mx/estadistica/2019-matiz_indicadores.asp</a> PAGINA PUBLICADA --	Las condiciones de seguridad favorables permiten la aplicación de la programación del recurso humano
		Este indicador muestra en porcentaje de las solicitudes recibidas para realizar cambios de adscripción del recurso humano en preescolar cuantas fueron realizadas													

**Justificación :** Numerador: en el mes de noviembre se solicitaron y realizaron 3 cambios de adscripción.  
**Observaciones :** La variación del logrado con la meta establecida es debido al regreso a la normalidad de la pandemia se tuvo un incremento tanto en las solicitudes de cambio recibidas así como en las realizadas, aunado a los cambios a docentes que se tuvieron por otros procesos como intrazona, re adscripción, permutas, intrazona, re adscripción, permutas y necesidades especiales; además los cambios al Personal de Apoyo y Asistencia del nivel de Preescolar y es por eso que se puede observar un crecimiento a comparación de la meta.

	Porcentaje de cambios de adscripción del recurso humano realizados en primaria	PORCENTAJE	Gestión Eficacia Anual REGULAR CONSTANTE	(CA_PRIM/TCA_REQ_PRIM)*100 CA_PRIM = Cambios de adscripción realizados en primaria TCA_REQ_PRIM = Total de cambios de adscripción requeridos en primaria	ACUMULADO	Cambios de adscripción	621.00	43.82	29.00	100.00	1,315.00	45.34	MEDIO PÚBLICO- <a href="http://seech.gob.mx/estadistica/2019-matiz_indicadores.asp">http://seech.gob.mx/estadistica/2019-matiz_indicadores.asp</a> <a href="http://seech.gob.mx/estadistica/2019-matiz_indicadores.asp">http://seech.gob.mx/estadistica/2019-matiz_indicadores.asp</a> PAGINA PUBLICADA --	Las condiciones de seguridad favorables permiten la aplicación de la programación del recurso humano	
		Este indicador muestra en porcentaje de las solicitudes recibidas para cambios de adscripción del recurso humano en primaria cuantas fueron realizadas													

**Justificación :** Numerador: en el mes de noviembre se solicitaron y se realizaron 29 cambios de adscripción en primaria.  
**Observaciones :** La variación del logrado con la meta se debe a un incremento en la cantidad de solicitudes de cambio recibidas, se encuentran varios factores de los cuales el mayor es el regreso a la normalidad de la pandemia; otro factor son los cambios de Docentes realizados por otros procesos como permutas, movimientos intrazona, cambios por re adscripción o por necesidades especiales, también los cambios al Personal de Apoyo y Asistencia del nivel de Primaria se refleja el crecimiento en las cantidades a comparación con la meta propuesta.

	Porcentaje de cambios de adscripción del recurso humano realizados en secundaria	PORCENTAJE	Gestión Eficacia Anual REGULAR CONSTANTE	(CA_SEC/TCA_REQ_SEC)*100 CA_SEC = Cambios de adscripción realizados en secundaria TCA_REQ_SEC = Total de cambios de adscripción requeridos en secundaria	ACUMULADO	Cambios de adscripción	427.00	30.76	5.00	100.00	644.00	84.40	MEDIO PÚBLICO- <a href="http://seech.gob.mx/estadistica/2019-matiz_indicadores.asp">http://seech.gob.mx/estadistica/2019-matiz_indicadores.asp</a> <a href="http://seech.gob.mx/estadistica/2019-matiz_indicadores.asp">http://seech.gob.mx/estadistica/2019-matiz_indicadores.asp</a> PAGINA PUBLICADA --	Las condiciones de seguridad favorables permiten la aplicación de la programación del recurso humano	
		Este indicador muestra en porcentaje de las solicitudes recibidas para cambios de adscripción del recurso humano en secundaria cuantas fueron realizadas													

**Justificación :** Numerador: en el mes de noviembre se solicitaron y realizaron 5 cambios de adscripción en secundaria.  
**Observaciones :** En el caso del nivel de Secundaria, la variación se debe a que se recibieron un número menor de solicitudes de cambio en comparación a la meta propuesta; en relación al número de cambios que se realizaron que fue mayor debido a que se tuvieron mas procesos como movimientos intrazona, re adscripción o por necesidades especiales, a estos los sumamos los cambios al Personal de Apoyo y Asistencia.

**GOBIERNO DEL ESTADO DE CHIHUAHUA**  
**SEGUIMIENTO A LA MATRIZ DE INDICADORES PARA RESULTADOS**  
**Mes de Noviembre del 2022**

401 - SERVICIOS EDUCATIVOS DEL ESTADO DE CHIHUAHUA															
2E144C1 - GESTIÓN PARA LA EDUCACIÓN BÁSICA															
Objetivos		Indicador					Meta		Avances del Indicador				Medio de		
Nivel / Referencia	Resumen Narrativo	Nombre del Indicador / Descripción del Indicador	Método de Cálculo	Tipo / Dimensión / Frecuencia/Trayectoria	Fórmula / Variables de la Fórmula	Clasificación	Unidad de Medida	Valor Reprog.	Meta	Valor Logrado del mes	Av. Men.	Valor Logrado Acumulado	Av. Acu.	Verificación	Supuestos
		<b>Porcentaje de cambios de adscripción del recurso humano realizados en telesecundaria</b>	PORCENTAJE	Gestión Eficacia Anual REGULAR CONSTANTE	$(CA\_SEC/TCA\_REQ\_TEL)*100$ CA_SEC = Cambios de adscripción realizados de telesecundaria TCA_REQ_TEL = Total de cambio de adscripción requeridos en telesecundaria	ACUMULADO ACUMULADO	Cambios de adscripción Cambios de adscripción	33.00 161.00	20.50	1.00 1.00	100.00	61.00 245.00	24.90	MEDIO PÚBLICO- <a href="http://seech.gob.mx/estadistica/2019-matriz_indicadores.asp">http://seech.gob.mx/estadistica/2019-matriz_indicadores.asp</a> <a href="http://seehz.gob.mx/estadistica/2019-matriz_indicadores.asp">http://seehz.gob.mx/estadistica/2019-matriz_indicadores.asp</a> PAGINA PUBLICADA -	Las condiciones de seguridad favorables permiten la aplicación de la programación del recurso humano
		Este indicador muestra en porcentaje de las solicitudes recibidas para cambios de adscripción del recurso humano en telesecundaria cuantas fueron realizadas													
Justificación : Numerador: en el mes de noviembre se solicitó y realizó un cambio de adscripción en tele secundaria.															
Observaciones : En el caso del nivel de Tele secundarias, se recibió un mayor número de solicitudes de cambio debido al regreso a la normalidad de la pandemia, además se tuvieron mas cambios por movimientos de intrazona, re adscripción y cambios por necesidades especiales.															
ACTIVIDAD C0103	Administración regional eficiente de los recursos humanos, financieros y materiales en el estado	<b>Porcentaje de gestiones académico- administrativas regionales de los niveles educativos</b>	PORCENTAJE	Gestión Eficacia Anual ASCENDENTE	$(GEST\_CONC/GEST\_ATEN)*100$ GEST_CONC = Gestiones concluidas GEST_ATEN = Gestiones atendidas	ACUMULADO CONSTANTE	Gestiones Gestiones	17,700.00 17,700.00	100.00	3,270.00 17,700.00	18.47	18,934.00 17,700.00	106.97	MEDIO PÚBLICO- <a href="http://seech.gob.mx/estadistica/2019-matriz_indicadores.asp">http://seech.gob.mx/estadistica/2019-matriz_indicadores.asp</a> <a href="http://seehz.gob.mx/estadistica/2019-matriz_indicadores.asp">http://seehz.gob.mx/estadistica/2019-matriz_indicadores.asp</a> PAGINA PUBLICADA -	Vías de comunicación disponibles y condiciones climatológicas de las comunidades a los servicios regionales para brindar el servicio
		Este indicador muestra las gestiones académico-administrativas de los niveles educativos regionales concluidas con respecto a las gestiones atendidas													
Justificación : Numerador: Debido al aumento de la recepción de solicitudes de gas para escuelas y oficinas de las diez oficinas regionales adscritas a esta dirección, se ha incrementado la cantidad de trámites, es por ello que la meta se ha rebasado.															
Observaciones :															
ACTIVIDAD C0104	Gestión para la profesionalización del personal de apoyo y asistencia a la educación, mediante talleres y cursos de actualización y capacitación	<b>Porcentaje de personal de apoyo y asistencia a la educación incorporado y/o promovidos en el sistema de desarrollo profesional de carrera de los trabajadores y asistencia a la educación</b>	PORCENTAJE	Gestión Eficacia Anual ASCENDENTE	$(PERS\_APOY\_INC\_PROM/PERS\_APOYASIS\_INS)*100$ PERS_APOY_INC_PROM = Personal de apoyo y asistencia a la educación incorporados y/o promovidos en carrera de los trabajadores de asistencia a la educación PERS_APOYASIS_INS = Personal de apoyo y asistencia a la educación inscrito en el sistema de desarrollo profesional de carrera de los trabajadores de asistencia a la educación	CONSTANTE CONSTANTE	Personal institucional Personal institucional	1,850.00 3,250.00	56.92	0.00 3,250.00	0.00	0.00 3,250.00	0.00	MEDIO PÚBLICO- <a href="http://seech.gob.mx/estadistica/2019-matriz_indicadores.asp">http://seech.gob.mx/estadistica/2019-matriz_indicadores.asp</a> <a href="http://seehz.gob.mx/estadistica/2019-matriz_indicadores.asp">http://seehz.gob.mx/estadistica/2019-matriz_indicadores.asp</a> PAGINA PUBLICADA -	Personal interesado en participar en el sistema de desarrollo profesional de carrera de los trabajadores de asistencia a la educación
		Este indicador muestra el personal de apoyo y asistencia a la educación incorporado y/o promovido en el sistema de desarrollo profesional de carrera de los trabajadores de asistencia a la educación con respecto al total de personal de apoyo y asistencia a la educación inscrito en el sistema de desarrollo profesional de carrera de los trabajadores de asistencia a la educación													
Justificación : Numerador: Este dato se obtiene en diciembre al finalizar el proceso de evaluación de los 4 factores y el procesamiento de la información por la Comisión Nacional Mixta de Administrativa en la Ciudad de México.															
Observaciones : Denominador: 3250 total 1437 hombres 1813 mujeres.															



**GOBIERNO DEL ESTADO DE CHIHUAHUA**  
**SEGUIMIENTO A LA MATRIZ DE INDICADORES PARA RESULTADOS**  
**Mes de Noviembre del 2022**

401 - SERVICIOS EDUCATIVOS DEL ESTADO DE CHIHUAHUA															
2E144C1 - GESTIÓN PARA LA EDUCACIÓN BÁSICA															
Objetivos		Indicador					Meta		Avances del Indicador				Medio de Verificación	Supuestos	
Nivel / Referencia	Resumen Narrativo	Nombre del Indicador / Descripción del Indicador	Método de Cálculo	Tipo / Dimensión / Frecuencia/Trayectoria	Fórmula / Variables de la Fórmula	Clasificación	Unidad de Medida	Valor Reprog.	Meta	Valor Logrado del mes	Av. Men.	Valor Logrado Acumulado	Av. Acu.		
ACTIVIDAD C0105	Realización de seguimiento presupuestal a los programas que conforman Servicios Educativos de Chihuahua	Porcentaje de indicadores de desempeño se Servicios Educativos del Estado de Chihuahua con cumplimiento	PORCENTAJE	Gestión Eficiencia Anual ASCENDENTE	(INDI_CUM_DES/T_INDI)*100 INDI_CUM_DES = Indicadores de SEECH con cumplimiento al desempeño T_INDI = Total de Indicadores	CONSTANTE CONSTANTE	Indicadores Indicadores	52.00 94.00	55.32	44.00 94.00	46.81	44.00 94.00	46.81	MEDIO PÚBLICO- http://seech.gob.mx/estadistica/2019-matriz_indicadores.asp http://seech.gob.mx/estadistica/2019-matriz_indicadores.asp Registro que se lleva a cabo de manera interna por el programa para su publicación--	
<b>Justificación :</b> <b>Observaciones :</b>															
COMPONENTE C02	Servicio de orientación a las asociaciones de padres de familia y consejos escolares de participación social registrados	Porcentaje de asociaciones de padres de familia atendidas	PORCENTAJE	Gestión Eficacia Anual ASCENDENTE	(ASOC_ATE/TASOC_FEDTRAN)*100 ASOC_ATE = Asociaciones de padres de familia atendidas bajo programación y locales TASOC_FEDTRAN = Total de asociaciones de padres de familia registradas	ACUMULADO CONSTANTE	Asociaciones de padres de familia Asociaciones de padres de familia	1,600.00 3,650.00	43.84	617.00 3,650.00	16.90	3,742.00 3,650.00	102.52	MEDIO PÚBLICO- http://seech.gob.mx/estadistica/2019-matriz_indicadores.asp http://seech.gob.mx/estadistica/2019-matriz_indicadores.asp PAGINA PUBLICADA --	Los docentes, padres y madres de familia y sociedad en general participan en aspectos educativos
<b>Justificación :</b> Numerador: Se realizaron capacitaciones extraordinarias en Cd. Juárez con la finalidad de reforzar puntos específicos de transparencia en la aplicación de recursos de aportaciones voluntarias de padres de familia. <b>Observaciones :</b> Se realizaron reuniones mas personalizadas, programando reuniones con un mayor número de asociaciones de padres atendidas, presenciales y vía zoom en los lugar en donde se dificultaba la capacitación presencial por tal motivo se supera la meta de asociaciones atendidas bajo programación y locales.															
ACTIVIDAD C0201	Seguimiento a las problemáticas presentadas por las asociaciones de padres de familia de educación básica federal transferido	Costo promedio anual por asociación de padres de familia	PROMEDIO_SIMPLE	Gestión Eficiencia Anual REGULAR CONSTANTE	(GOpASOC / TASOC_PADR_FAM) GOpASOC = Gasto de operación de la atención de las asociaciones de padres de familia TASOC_PADR_FAM = Total de asociaciones de padres de familia registrada	ACUMULADO CONSTANTE	Pesos Asociación de padres de familia	48,000.00 3,650.00	13.15	8,054.46 3,650.00	2.21	56,134.92 3,650.00	15.38	MEDIO PÚBLICO- http://seech.gob.mx/estadistica/2019-matriz_indicadores.asp http://seech.gob.mx/estadistica/2019-matriz_indicadores.asp PAGINA PUBLICADA --	Padres y madres de familia interesados en formar las asociaciones de padres y registrarlas en tiempo y forma
<b>Justificación :</b> Numerador: el mes de noviembre ejerció 8,054.46 pesos. <b>Observaciones :</b>															
ACTIVIDAD C0202	Orientación en la operación de los consejos escolares de participación social	Porcentaje de pláticas de orientación sobre la operación de los consejos escolares de participación social realizadas	PORCENTAJE	Gestión Eficacia Anual ASCENDENTE	(P_CEPS_REAL/P_CEPS_PLAN)*100 P_CEPS_REAL = Pláticas sobre la operación de los consejos escolares de participación social realizadas P_CEPS_PLAN = Pláticas sobre la operación de los consejos escolares de participación social planeadas	ACUMULADO CONSTANTE	Platicas Platicas	60.00 60.00	100.00	22.00 60.00	36.67	114.00 60.00	190.00	MEDIO PÚBLICO- http://seech.gob.mx/estadistica/2019-matriz_indicadores.asp http://seech.gob.mx/estadistica/2019-matriz_indicadores.asp PAGINA PUBLICADA --	Los docentes, padres y madres de familia y sociedad en general están interesados en participar en aspectos educativos

**GOBIERNO DEL ESTADO DE CHIHUAHUA**  
**SEGUIMIENTO A LA MATRIZ DE INDICADORES PARA RESULTADOS**  
**Mes de Noviembre del 2022**


401 - SERVICIOS EDUCATIVOS DEL ESTADO DE CHIHUAHUA															
2E144C1 - GESTIÓN PARA LA EDUCACIÓN BÁSICA															
Objetivos		Indicador					Meta		Avances del Indicador				Medio de	Supuestos	
Nivel / Referencia	Resumen Narrativo	Nombre del Indicador / Descripción del Indicador	Método de Cálculo	Tipo / Dimensión / Frecuencia/Trayectoria	Fórmula / Variables de la Fórmula	Clasificación	Unidad de Medida	Valor Reprog.	Meta	Valor Logrado del mes	Av. Men.	Valor Logrado Acumulado	Av. Acu.	Verificación	Supuestos

Justificación : Numerador: Se realizaron 22 reuniones mas al mes de noviembre de pláticas con centros escolares con necesidades especiales en el llenado de actas de registros de consejos.

Observaciones : Se han realizado 92 reuniones de capacitación con una asistencia total de 2029 asistentes dichas reuniones se programaron por zonas escolares atendiendo de forma mas personalizada de manera presencial y vía zoom superando el número de pláticas programadas.

Observaciones Generales del Programa Presupuestario en el Período

Responsable del Programa




---

**Mtro. Donaciano Héctor González Estudillo**  
 Director de Programación y Presupuesto

**GOBIERNO DEL ESTADO DE CHIHUAHUA**  
**SEGUIMIENTO A LA MATRIZ DE INDICADORES PARA RESULTADOS**  
**Mes de Noviembre del 2022**

<b>Ente Público</b>	<b>401 - SERVICIOS EDUCATIVOS DEL ESTADO DE CHIHUAHUA</b>
<b>Programa presupuestario</b>	<b>2E145C1 - ACCIONES TRANSVERSALES PARA LA EDUCACIÓN BÁSICA</b>
<b>Definición del Programa</b>	Brindar el servicio educativo con apoyos complementarios y específicos para promover el acceso y permanencia de los alumnos y alumnas en situación vulnerable, dentro de las escuelas de educación básica federal transferido con una visión inclusiva, equitativa, con perspectiva de género y respeto a los derechos humanos.
<b>Problema que atiende el Programa</b>	105513 - Las y los alumnos en situación de vulnerabilidad del subsistema federal transferido tienen insuficientes alternativas para acceder, permanecer y concluir la educación básica y continuar su trayecto formativo

POBLACIONES					
Tipo	Descripción	Unidad de Medida Población	Total	Mujeres	Hombres
REFERENCIA	Alumnas y alumnos de educación migrante, preescolar e inicial indígena, especial, prim, secundaria, ed para adultos atendidos en la entidad y normal rural fed transferido.	Niñas, niños, adolescentes y adultos en situación vulnerable	632,696	312,287	320,409
NO AFECTADA	Alumnas y alumnos de edu migrante, preescolar e inicial indígena, especial, primaria, secundaria, educación para adultos atendidos en federal, estatal y particular	Niñas, niños, adolescentes y adultos en situación vulnerable atendidos	208,932	102,812	106,120
POTENCIAL (AFECTADA)	Alumnas y alumnos de edu migrante, preescolar e inicial indígena, especial, primaria, secundaria, edu para adultos y normal rural atendidos en federal transferido.	Niñas, niños, adolescentes y adultos en situación vulnerable atendidos	423,764	209,475	214,289
OBJETIVO	Alumnas y alumnos de edu migrante, preescolar e inicial indígena y especial. Alumnas alumnos de primaria, secundaria y normal rural (con apoyos complementarios) así como alumnas y alumnos de edu para adultos atendidos en fed transferido.	Alumnas y alumnos	58,975	28,206	30,769
POSTERGADA	Alumnas y alumnos de primaria, secundaria y normal rural (sin apoyos complementarios) atendidos en federal transferido.	Niñas, niños, adolescentes y adultos en situación vulnerable atendidos sin apoyo complementario	364,789	181,269	183,520
ATENDIDA	<b>Alumnas y alumnos de edu migrante, preescolar e inicial indígena y especial. Alumnas alumnos de primaria, secundaria y normal rural (con apoyos complementarios) así como alumnas y alumnos de edu para adultos atendidos en fed transferido.</b>	<b>Alumnas y alumnos</b>	<b>68,226</b>	<b>33,076</b>	<b>35,150</b>

ALINEACIÓN A INSTRUMENTOS DE PLANEACIÓN ESTRATÉGICA	
Eje rector - Tema - Eje Transversal	E103T2 - DESARROLLO HUMANO Y SOCIAL - EDUCACIÓN - DERECHOS HUMANOS E INCLUSIÓN SOCIAL
	Objetivos De Desarrollo Sostenible
OBJETIVO	OD04 - Garantizar una educación inclusiva, equitativa y de calidad y promover oportunidades de aprendizaje durante toda la vida para todos
	Plan Nacional De Desarrollo
TEMA	E203 - Derecho a la educación
	Plan Estatal De Desarrollo
OBJETIVO	E1----12 - Promover la inclusión y la igualdad del sistema educativo para contribuir a la conformación de una sociedad más justa en favor de las personas vulneradas.
	Plan Estatal De Desarrollo 2022-2027
OBJETIVO NUEVO	E10401001 - Ampliar la cobertura a nivel estatal en materia educativa.

PRESUPUESTO DEL PROGRAMA							
Mensual				Acumulado			
Autorizado	Modificado	Gasto	% de gasto / modificado	Autorizado	Modificado	Gasto	% de gasto / modificado
1,023,596,640.10	1,027,841,887.21	64,911,822.70	6.32	1,023,596,640.10	1,027,841,887.21	853,937,000.99	83.08

INDICADORES DEL PROGRAMA				
Total de indicadores en el año	Indicadores con avance programado en el periodo	Indicadores con avance	Indicadores sin avance	Indicadores sin avance - Con justificación
20	16	17	3	3

Nota . El importe del modificado mensual y acumulado al mes de octubre registrado en el reporte de la MIR (SICIP) es de \$1,027,841,887.21 para el Pp 2E145C1, que difiere a lo reportado en los movimientos de dicho mes; el cual debe ser de \$1,029,405,544.71. La suma de lo registrado para los cinco programas presupuestarios es de \$13,658,821,524.67 del reporte SICIP, el cual difiere por \$21,718,079.07 al importe total del modificado registrado en SEECH de \$13,637,286,612.83. La variación obedece a que se generó una ampliación en el Pp de Gestión por ese importe que Hacienda aplicó en el mes de noviembre, para el cierre de SEECH ese movimiento no entró y será aplicado en el mes de diciembre. La variación de la distribución de los importes entre los programas fue reportado por correo electrónico a la analista del Departamento de Entidades Paraestatales de la Secretaría de Hacienda para su atención.

**GOBIERNO DEL ESTADO DE CHIHUAHUA**  
**SEGUIMIENTO A LA MATRIZ DE INDICADORES PARA RESULTADOS**  
 Mes de Noviembre del 2022

<b>Ente Público</b>	<b>401 - SERVICIOS EDUCATIVOS DEL ESTADO DE CHIHUAHUA</b>
<b>Programa presupuestario</b>	<b>2E145C1 - ACCIONES TRANSVERSALES PARA LA EDUCACIÓN BÁSICA</b>
<b>Definición del Programa</b>	Brindar el servicio educativo con apoyos complementarios y específicos para promover el acceso y permanencia de los alumnos y alumnas en situación vulnerable, dentro de las escuelas de educación básica federal transferido con una visión inclusiva, equitativa, con perspectiva de género y respeto a los derechos humanos.
<b>Problema que atiende el Programa</b>	105513 - Las y los alumnos en situación de vulnerabilidad del subsistema federal transferido tienen insuficientes alternativas para acceder, permanecer y concluir la educación básica y continuar su trayecto formativo

FUENTES DE FINANCIAMIENTO									
Clave	Descripción	Origen	Interrelaciones	Porcentaje	Autorizado	Modificado	Gasto	Varición	
1110199	RECURSOS DEL ESTADO 2022	RECURSOS FISCALES	2E145C1 - ACCIONES TRANSVERSALES PARA LA EDUCACIÓN BÁSICA	3.66%	37,455,898.10	11,926,021.27	20,287,473.97	-8,361,452.70	
2533321	FONDO DE APORTACIONES PARA LA EDUCACION BASICA Y NORMAL (FONE) 2021	RECURSOS FEDERALES	2E145C1 - ACCIONES TRANSVERSALES PARA LA EDUCACIÓN BÁSICA	0.00%	0.00	53,490,339.53	53,490,339.53	.00	
2533399	FONDO DE APORTACIONES PARA LA EDUCACION BASICA Y NORMAL (FONE) 2022	RECURSOS FEDERALES	2E145C1 - ACCIONES TRANSVERSALES PARA LA EDUCACIÓN BÁSICA	96.34%	986,140,742.00	962,425,526.41	780,159,187.49	182,266,338.92	
<b>Total de presupuesto</b>				<b>100.00%</b>	<b>1,023,596,640.10</b>	<b>1,027,841,887.21</b>	<b>853,937,000.99</b>	<b>173,904,886.22</b>	

**GOBIERNO DEL ESTADO DE CHIHUAHUA**  
**SEGUIMIENTO A LA MATRIZ DE INDICADORES PARA RESULTADOS**  
**Mes de Noviembre del 2022**

401 - SERVICIOS EDUCATIVOS DEL ESTADO DE CHIHUAHUA															
2E145C1 - ACCIONES TRANSVERSALES PARA LA EDUCACIÓN BÁSICA															
Objetivos		Indicador					Meta		Avances del Indicador				Medio de Verificación	Supuestos	
Nivel / Referencia	Resumen Narrativo	Nombre del Indicador / Descripción del Indicador	Método de Cálculo	Tipo / Dimensión / Frecuencia/Traectoria	Fórmula / Variables de la Fórmula	Clasificación	Unidad de Medida	Valor Reprog.	Meta	Valor Logrado del mes	Av. Men.	Valor Logrado Acumulado	Av. Acu.	Medio de Verificación	Supuestos
FIN	Contribuir a promover la inclusión y la igualdad en el sistema educativo, mediante la oferta de un servicio incluyente y de apoyos complementarios otorgados en las escuelas federal transferido para incrementar el acceso, permanencia y conclusión de las y los alumnos en contextos de vulnerabilidad.	Porcentaje de contribución a la atención de las y los alumnos en situación de vulnerabilidad en educación básica en la entidad  Este indicador nos muestra las y los alumnos en situación de vulnerabilidad atendidos en la entidad con respecto al total de alumnas y alumnos de educación básica atendidos en el estado.	PORCENTAJE	Estratégico Eficiencia Anual ASCENDENTE	(ALU_VUL_ENT/ALU_BAS_ENT)*100  ALU_VUL_ENT = Alumnas y alumnos en situación de vulnerabilidad atendidos en la entidad ALU_BAS_ENT = Alumnas y alumnos de educación básica atendidos en el estado	CONSTANTE  CONSTANTE	Alumnas y alumnos  Alumnas y alumnos	82,803.00  728,766.00	11.36  -	92,377.00  728,766.00	12.68  -	92,377.00  728,766.00	12.68  -	MEDIO PÚBLICO- <a href="http://seach.gob.mx/estadistica/2019-mariz_indicadores.asp">http://seach.gob.mx/estadistica/2019-mariz_indicadores.asp</a> <a href="http://seach.gob.mx/estadistica/2019-mariz_indicadores.asp">http://seach.gob.mx/estadistica/2019-mariz_indicadores.asp</a> PAGINA PÚBLICADA --	Coordinación con las autoridades para la atención de los grupos vulnerables
Justificación : NUMERADOR: Se atendieron un total de 92,377 alumnos, 48,011 hombres, 44,366 mujeres															
Observaciones :															
PROPOSITO	Las y los alumnos en situación de vulnerabilidad de las escuelas federal transferido cuentan con alternativas para acceder, permanecer y concluir la educación básica y continuar su trayecto formativo	Porcentaje de las y los alumnos en situación de vulnerabilidad atendidos en las escuelas federal transferido  Mide el porcentaje de las y los alumnos en situación de vulnerabilidad atendidos en las escuelas federal transferido con respecto a las y los alumnos en situación de vulnerabilidad atendidos en el estado .	PORCENTAJE	Estratégico Eficacia Anual ASCENDENTE	(ALUM_VUL_SFT/ALUM_VUL_EDO)*100  ALUM_VUL_SFT = Alumnas y alumnos de escuelas federal transferido en situación de vulnerabilidad atendidos ALUM_VUL_EDO = Alumnas y alumnos del estado en situación de vulnerabilidad	CONSTANTE  CONSTANTE	Alumnas y alumnos  Alumnas y alumnos	60,571.00  85,224.00	71.07  -	68,226.00  85,224.00	80.05  -	68,226.00  85,224.00	80.05  -	MEDIO PÚBLICO- <a href="http://seach.gob.mx/estadistica/2019-mariz_indicadores.asp">http://seach.gob.mx/estadistica/2019-mariz_indicadores.asp</a> <a href="http://seach.gob.mx/estadistica/2019-mariz_indicadores.asp">http://seach.gob.mx/estadistica/2019-mariz_indicadores.asp</a> PAGINA PÚBLICADA --	Sociedad interesada y dispuesta en participar en la educación
Justificación : NUMERADOR: Se atendieron un total de 68,226 alumnos, 35,150 hombres, 33,076 mujeres															
Observaciones :															
COMPONENTE C01	Servicio educativo incluyente otorgado para la atención de las alumnas y los alumnos de educación básica de las escuelas federal transferido en situación de vulnerabilidad	Variación de la atención de las y los alumnos en situación de vulnerabilidad de las escuelas federal transferido  Este indicador nos muestra las y los alumnos en situación de vulnerabilidad atendidos en el ciclo actual con respecto al ciclo escolar anterior.	VARIACION_PORCENTUAL	Gestión Eficacia Anual ASCENDENTE	((ALU_VUL_ATEnFT/ALU_VUL_ATEn_1FT)-1)*100  ALU_VUL_ATEnFT = Alumnas y alumnos de preescolar, primaria e inicial indígena, educación especial, cedex y migrantes atendidos en escuelas federal transferido en el ciclo actual ALU_VUL_ATEn_1FT = Alumnas y alumnos de preescolar, primaria e inicial indígena, educación especial, cedex y migrantes atendidos en escuelas federal transferido en el ciclo anterior	CONSTANTE  CONSTANTE	Alumnas y alumnos  Alumnas y alumnos	41,663.00  40,768.00	2.20  -	42,681.00  40,768.00	4.69  -	42,681.00  40,768.00	4.69  -	MEDIO PÚBLICO- <a href="http://seach.gob.mx/estadistica/2019-mariz_indicadores.asp">http://seach.gob.mx/estadistica/2019-mariz_indicadores.asp</a> <a href="http://seach.gob.mx/estadistica/2019-mariz_indicadores.asp">http://seach.gob.mx/estadistica/2019-mariz_indicadores.asp</a> PAGINA PÚBLICADA --	Madres y padre inscriben a sus hijas e hijos
Justificación : NUMERADOR: Se atendieron un total de 42,681 alumnos, 23,461 hombres, 19,220 mujeres.															
Observaciones :															

**GOBIERNO DEL ESTADO DE CHIHUAHUA**  
**SEGUIMIENTO A LA MATRIZ DE INDICADORES PARA RESULTADOS**  
**Mes de Noviembre del 2022**

401 - SERVICIOS EDUCATIVOS DEL ESTADO DE CHIHUAHUA															
2E145C1 - ACCIONES TRANSVERSALES PARA LA EDUCACIÓN BÁSICA															
Objetivos		Indicador					Meta		Avances del Indicador				Medio de Verificación	Supuestos	
Nivel / Referencia	Resumen Narrativo	Nombre del Indicador / Descripción del Indicador	Método de Cálculo	Tipo / Dimensión / Frecuencia/Trayectoria	Fórmula / Variables de la Fórmula	Clasificación	Unidad de Medida	Valor Reprog.	Meta	Valor Logrado del mes	Av. Men.	Valor Logrado Acumulado	Av. Acu.	Verificación	Supuestos
ACTIVIDAD C0101	Acciones académicas para la educación migrante	Porcentaje de acciones de fortalecimiento de la educación migrante realizadas  Este indicador nos muestra las acciones académicas realizadas con relación a las programadas	PORCENTAJE	Gestión Eficacia Anual ASCENDENTE	(AFEM_REALI/AFEM_PROGRAM)*100 AFEM_REALI = Acciones realizadas AFEM_PROGRAM = Acciones programadas	ACUMULADO CONSTANTE	Acciones Acciones	35.00 35.00	100.00	2.00 35.00	5.71	31.00 35.00	88.57	MEDIO PÚBLICO- <a href="http://seech.gob.mx/estadistica/2019-matriz_indicadores.asp">http://seech.gob.mx/estadistica/2019-matriz_indicadores.asp</a> <a href="http://seech.gob.mx/estadistica/2019-matriz_indicadores.asp">http://seech.gob.mx/estadistica/2019-matriz_indicadores.asp</a> PAGINA PÚBLICADA --	Padres y madres Inscriben a sus hijos e hijas
Justificación : NUMERADOR: Reunión para dar seguimiento a las secuencias didácticas derivadas de los diagnósticos en los centros migrantes. Reunión de cierre de ciclo escolar migrante.															
Observaciones :															
ACTIVIDAD C0102	Realización de acciones de perspectiva de género dentro de los centros de trabajo federal transferido	Porcentaje de escuelas de educación preescolar, primaria y secundaria federal transferido atendidas con acciones de la unidad de equidad de género  Este indicador nos muestra las escuelas atendidas en el nivel de educación preescolar, primaria y secundaria federal transferido entre las escuelas programadas	PORCENTAJE	Gestión Eficacia Anual ASCENDENTE	(ESC_PRE_PRIMYSEC_ATE_FT/ESC_PROG)*100 ESC_PRE_PRIMYSEC_ATE_FT = Escuelas de educación de preescolar, primaria y secundaria federal transferido atendidas con acciones de la unidad de género ESC_PROG = ESC_PROG = Escuelas programadas	ACUMULADO CONSTANTE	Escuelas Escuelas	2,000.00 2,000.00	100.00	13.00 2,000.00	0.65	1,531.00 2,000.00	76.55	MEDIO PÚBLICO- <a href="http://seech.gob.mx/estadistica/2019-matriz_indicadores.asp">http://seech.gob.mx/estadistica/2019-matriz_indicadores.asp</a> <a href="http://seech.gob.mx/estadistica/2019-matriz_indicadores.asp">http://seech.gob.mx/estadistica/2019-matriz_indicadores.asp</a> PAGINA PÚBLICADA --	Las escuelas cuentan con espacio para agendar las conferencias
Justificación : NUMERADOR: Se capacitó a Docentes, Supervisores y Directoras de 13 CEDEX del Estado, los días 09 y 18 de noviembre tema de "Detección, prevención y atención a la violencia hacia las mujeres y las niñas, " en el marco del mes internacional de la lucha a la erradicación y eliminación de la violencia de género.															
Observaciones :															
		Porcentaje de acciones de la unidad de equidad de género impartidas al personal administrativo de Servicios Educativos del Estado de Chihuahua  Este indicador muestra en porcentaje de las acciones de la unidad de igualdad de género programadas cuantas son realizadas	PORCENTAJE	Gestión Eficacia Anual ASCENDENTE	(ACC_UG_Pro/ACC_UG_Rea)*100 ACC_UG_Pro = acciones de la unidad de genero realizadas ACC_UG_Rea = acciones de la unidad de genero programadas	ACUMULADO CONSTANTE	Acciones Acciones	25.00 25.00	100.00	3.00 25.00	12.00	30.00 25.00	120.00	MEDIO PÚBLICO- <a href="http://seech.gob.mx/estadistica/2019-matriz_indicadores.asp">http://seech.gob.mx/estadistica/2019-matriz_indicadores.asp</a> <a href="http://seech.gob.mx/estadistica/2019-matriz_indicadores.asp">http://seech.gob.mx/estadistica/2019-matriz_indicadores.asp</a> PAGINA PÚBLICADA --	Las escuelas cuentan con espacio para agendar las conferencias
Justificación : NUMERADOR :1, Se llevó a cabo conferencia por el "Día Internacional contra la Violencia hacia las Mujeres y las niñas", con apoyo de la CEDH, 2, se hizo entrega de folletos informativos de las formas de violencia, 3, se hizo recorrido por las diferentes áreas de SEECH en solidaridad al día naranja para ser plasmado en material gráfico.															
Observaciones :															
ACTIVIDAD C0103	Atención con educación básica federal transferido a las y los alumnos mayores de 15 años en rezago	Porcentaje de alumnas y alumnos atendidas que concluyen educación primaria  Este indicador muestra el porcentaje de alumnas y alumnos atendidos que concluyó su educación primaria	PORCENTAJE	Gestión Eficacia Anual ASCENDENTE	(ALU_15_MAS_CONCLUIDA_PRIM/ALU_15_MAS_ATENDIDA) * 100 ALU_15_MAS_CONCLUIDA_PRIM = Alumnas y alumnos de 15 años y más atendidos en la educación primaria federalizada concluida en el ciclo escolar ALU_15_MAS_ATENDIDA = Alumnas y alumnos atendidos de 15 años y más en rezago educativo	CONSTANTE CONSTANTE	Alumnas y alumnas de primaria Alumnas y alumnas de primaria	247.00 328.00	75.30	293.00 328.00	89.33	293.00 328.00	89.33	MEDIO PÚBLICO- <a href="http://seech.gob.mx/estadistica/2019-matriz_indicadores.asp">http://seech.gob.mx/estadistica/2019-matriz_indicadores.asp</a> <a href="http://seech.gob.mx/estadistica/2019-matriz_indicadores.asp">http://seech.gob.mx/estadistica/2019-matriz_indicadores.asp</a> PAGINA PÚBLICADA --	Interés de las personas por incorporarse al programa y acreditar la educación básica

**GOBIERNO DEL ESTADO DE CHIHUAHUA**  
**SEGUIMIENTO A LA MATRIZ DE INDICADORES PARA RESULTADOS**  
**Mes de Noviembre del 2022**

**401 - SERVICIOS EDUCATIVOS DEL ESTADO DE CHIHUAHUA**  
**2E145C1 - ACCIONES TRANSVERSALES PARA LA EDUCACIÓN BÁSICA**

Objetivos		Indicador						Meta		Avances del Indicador				Medio de Verificación	Supuestos
Nivel / Referencia	Resumen Narrativo	Nombre del Indicador / Descripción del Indicador	Método de Cálculo	Tipo / Dimensión / Frecuencia/Traectoria	Fórmula / Variables de la Fórmula	Clasificación	Unidad de Medida	Valor Reprog.	Meta	Valor Logrado del mes	Av. Men.	Valor Logrado Acumulado	Av. Acu.		

Justificación : NUMERADOR: Se atendieron un total de 293 alumnos, 160 hombres, 133 mujeres.

Observaciones :

		<b>Porcentaje de alumnas y alumnos que concluyen educación secundaria</b>	PORCENTAJE	Gestión Eficacia Anual ASCENDENTE	(ALU_15_MAS_CONCLUIDA_SECU / ALU_15_MAS_ATENDIDA) * 100 ALU_15_MAS_CONCLUIDA_SECU = Alumnas y alumnos de 15 años y más con educación secundaria federalizada concluida en el ciclo escolar ALU_15_MAS_ATENDIDA = Alumnas y alumnos atendidos de 15 años y más en rezago	CONSTANTE	Alumnas y alumnas de secundaria	1,236.00	59.65	1,119.00	54.01	1,119.00	54.01	MEDIO PÚBLICO- <a href="http://sech.gob.mx/estadistica/2019-mariz_indicadores.asp">http://sech.gob.mx/estadistica/2019-mariz_indicadores.asp</a> <a href="http://sech.gob.mx/estadistica/2019-mariz_indicadores.asp">http://sech.gob.mx/estadistica/2019-mariz_indicadores.asp</a> PAGINA PUBLICADA --	Interés de las personas por incorporarse al programa y acreditar la educación básica
		Este indicador muestra el porcentaje de alumnas y alumnos atendidos que concluyó su educación secundaria				CONSTANTE	Alumnas y alumnas de secundaria	2,072.00		2,072.00		2,072.00			

Justificación : NUMERADOR: Se atendieron un total de 1119 alumnos, 665 hombres, 454 mujeres.

Observaciones :

<b>ACTIVIDAD C0104</b>	<b>Atención educativa a las y los alumnos con necesidades educativas especiales y/o aptitudes sobresalientes.</b>	<b>Porcentaje de alumnas y alumnos atendidos en educación especial (Unidad de Servicios de Apoyo a la Educación Regular USAER y Centro de Atención Múltiple CAM) federal transferido</b>	PORCENTAJE	Gestión Eficacia Anual ASCENDENTE	(ALU_ATE_ESPFT/_ALU_ATE_ESPE)*100 ALU_ATE_ESPFT = Alumnas y alumnos atendidos en USAER y federal transferido _ALU_ATE_ESPE = Total de alumnas y alumnos atendidos en educación especial en el estado	CONSTANTE	Alumnas y alumnos	12,309.00	77.42	12,869.00	80.94	12,869.00	80.94	MEDIO PÚBLICO- <a href="http://sech.gob.mx/estadistica/2019-mariz_indicadores.asp">http://sech.gob.mx/estadistica/2019-mariz_indicadores.asp</a> <a href="http://sech.gob.mx/estadistica/2019-mariz_indicadores.asp">http://sech.gob.mx/estadistica/2019-mariz_indicadores.asp</a> PAGINA PUBLICADA --	Las madres y padres inscriben a sus hijas e hijos en los servicios de educación especial
		Este indicador muestra la proporción de alumnas y alumnos atendidos en educación especial federal transferido con respecto al total del estado				CONSTANTE	Alumnas y alumnos	15,900.00		15,900.00		15,900.00			

Justificación : NUMERADOR: Se atendieron un total de 12869 alumnos, 8480 hombres, 4389 mujeres.

Observaciones :

<b>ACTIVIDAD C0105</b>	<b>Capacitación a las y los alumnos de las misiones culturales que les permitan desarrollar habilidades laborales acordes con el sector productivo de las comunidades</b>	<b>Costo promedio por alumna y alumno de las misiones culturales en el estado</b>	PROMEDIO_SIMP LE	Gestión Eficiencia Anual REGULAR CONSTANTE	GOMIS/TALUM_MIS GOMIS = Gasto de operación de las misiones culturales del estado TALUM_MIS = Total de las y los alumnos de misiones culturales	ACUMULADO	Pesos	72,000.00	36.00	6,523.91	3.26	46,541.64	23.27	MEDIO PÚBLICO- <a href="http://sech.gob.mx/estadistica/2019-mariz_indicadores.asp">http://sech.gob.mx/estadistica/2019-mariz_indicadores.asp</a> <a href="http://sech.gob.mx/estadistica/2019-mariz_indicadores.asp">http://sech.gob.mx/estadistica/2019-mariz_indicadores.asp</a> PAGINA PUBLICADA --	Interés de las personas por incorporarse al programa
		Este indicador muestra el costo requerido por alumna y por alumno para brindar el servicio de capacitación de las misiones culturales.				CONSTANTE	Alumnas y alumnos	2,000.00		2,000.00		2,000.00			

Justificación : NUMERADOR: Se atendieron un total de 2 746, hombres 955, mujeres 1791.

Observaciones :

**GOBIERNO DEL ESTADO DE CHIHUAHUA**  
**SEGUIMIENTO A LA MATRIZ DE INDICADORES PARA RESULTADOS**  
**Mes de Noviembre del 2022**

401 - SERVICIOS EDUCATIVOS DEL ESTADO DE CHIHUAHUA															
2E145C1 - ACCIONES TRANSVERSALES PARA LA EDUCACIÓN BÁSICA															
Objetivos		Indicador					Meta		Avances del Indicador				Medio de Verificación	Supuestos	
Nivel / Referencia	Resumen Narrativo	Nombre del Indicador / Descripción del Indicador	Método de Cálculo	Tipo / Dimensión / Frecuencia/Trayectoria	Fórmula / Variables de la Fórmula	Clasificación	Unidad de Medida	Valor Reprog.	Meta	Valor Logrado del mes	Av. Men.	Valor Logrado Acumulado	Av. Acu.	Verificación	Supuestos
ACTIVIDAD C0106	Gestiones administrativas para las áreas de grupos vulnerables adscritas a SEECH	Porcentaje de gestiones administrativas realizadas para las áreas de grupos vulnerables adscritas a SEECH  Este indicador nos muestra las gestiones administrativas realizadas con respecto a las programadas	PORCENTAJE	Gestión Eficacia Anual ASCENDENTE	(GES_REAL/GES_PROG)*100  GES_REAL = Gestiones administrativas realizadas para las áreas de grupos vulnerables adscritas a SEECH GES_PROG = Gestiones administrativas programadas para las áreas de grupos vulnerables adscritas a SEECH	ACUMULADO  CONSTANTE	Gestiones  Gestiones	20.00  20.00	100.00	1.00  20.00	5.00	17.00  20.00	85.00	MEDIO PÚBLICO- <a href="http://seech.gob.mx/estadistica/2019-matriz_indicadores.asp">http://seech.gob.mx/estadistica/2019-matriz_indicadores.asp</a> <a href="http://seech.gob.mx/estadistica/2019-matriz_indicadores.asp">http://seech.gob.mx/estadistica/2019-matriz_indicadores.asp</a> PAGINA PUBLICADA --	Las áreas de grupos vulnerables adscritas a SEECH requieren gestiones administrativas
Justificación : NUMERADOR :Entrega de tabletas electrónicas así como uniformes escolares a preescolar y primaria de educación indígena región Madera, en conjunto con autoridades de los SEECH.															
Observaciones :															
COMPONENTE C02	Servicio de apoyos complementarios otorgados a las y los alumnos de educación primaria, secundaria y normal federal transferido	Porcentaje de alumnos y alumnas de educación primaria, secundaria y normal federal transferido con apoyos complementarios atendidos  Este indicador muestra los alumnos y alumnas de primaria, secundaria y normal federal transferido con apoyos complementarios atendidos con respecto al total de alumnos y alumnas de primaria, secundaria y normal federal transferido	PORCENTAJE	Estratégico Eficacia Anual ASCENDENTE	(ALUM_EPS_NFT_ATCA/ALUM_EPS_NFT)*100  ALUM_EPS_NFT_ATCA = Alumnas y alumnos de educación primaria, secundaria y normal federal transferido atendidos con apoyos complementarios ALUM_EPS_NFT = Alumnas y alumnos de educación primaria, secundaria y normal federal transferido	CONSTANTE  CONSTANTE	Alumnas y alumnos  Alumnas y alumnos	18,350.00  412,561.00	4.45	25,545.00  412,561.00	6.19	25,545.00  412,561.00	6.19	MEDIO PÚBLICO-ALUMNOS CON APOYOS EDUCATIVOS COMPLEMENTARIOS <a href="http://seech.gob.mx/estadistica/2019-matriz_indicadores.asp">http://seech.gob.mx/estadistica/2019-matriz_indicadores.asp</a> ESTADÍSTICA EDUCATIVA--	Políticas que establezcan apoyos económicos a alumnas y alumnos que así lo requieren
Justificación : NUMERADOR: Se atendieron un total de 25,545 alumnos, 11,689 hombres y 13,856 mujeres.															
Observaciones :															
ACTIVIDAD C0201	Tramitación de estímulos educativos a las y los alumnos de educación básica y normal federal transferido	Porcentaje de alumnas y alumnos de educación básica y normal federal transferido beneficiados con estímulo educativo  Este indicador muestra la proporción de alumnas y alumnos de educación básica y normal federal transferido que son beneficiados con estímulo educativo, en relación con el total de alumnas y alumnos de educación básica y normal federal transferido	PORCENTAJE	Gestión Eficacia Anual ASCENDENTE	(ALB_NFT_BEC/TALB_NFT)*100  ALB_NFT_BEC = Alumnas y alumnos de educación básica y normal de las escuelas federal transferido que son beneficiados con estímulo educativo TALB_NFT = Total de alumnas y alumnos de educación básica y normal de las escuelas federal transferido	CONSTANTE  CONSTANTE	Alumnas y alumnos  Alumnas y alumnos	6,730.00  393,632.00	1.71	16,669.00  393,632.00	4.23	16,669.00  393,632.00	4.23	MEDIO PÚBLICO- <a href="http://seech.gob.mx/estadistica/2019-matriz_indicadores.asp">http://seech.gob.mx/estadistica/2019-matriz_indicadores.asp</a> <a href="http://seech.gob.mx/estadistica/2019-matriz_indicadores.asp">http://seech.gob.mx/estadistica/2019-matriz_indicadores.asp</a> PAGINA PUBLICADA --	Alumnas y alumnos solicitan estímulo educativo
Justificación : NUMERADOR: Para el año fiscal 2022 por disponibilidad de recurso se ajustó la meta a 6730 alumnos y alumnas beneficiados, finalmente se benefició a 16,669 alumnas y alumnos debido a que se recibió un recurso adicional de ejercicios anteriores ministrados por parte de la secretaria de hacienda, por lo que se rebasa la meta programada. Se atendieron un total de 16,669 alumnos, 7,705 hombres y 9594 mujeres.															
Observaciones : Se atendieron un total de 16,669 alumnos, 7,705 hombres y 9594 mujeres.															



**GOBIERNO DEL ESTADO DE CHIHUAHUA**  
**SEGUIMIENTO A LA MATRIZ DE INDICADORES PARA RESULTADOS**  
**Mes de Noviembre del 2022**

401 - SERVICIOS EDUCATIVOS DEL ESTADO DE CHIHUAHUA															
2E145C1 - ACCIONES TRANSVERSALES PARA LA EDUCACIÓN BÁSICA															
Objetivos		Indicador					Meta		Avances del Indicador				Medio de Verificación	Supuestos	
Nivel / Referencia	Resumen Narrativo	Nombre del Indicador / Descripción del Indicador	Método de Cálculo	Tipo / Dimensión / Frecuencia/Trayectoria	Fórmula / Variables de la Fórmula	Clasificación	Unidad de Medida	Valor Reprog.	Meta	Valor Logrado del mes	Av. Men.	Valor Logrado Acumulado	Av. Acu.		
ACTIVIDAD C0202	Gestión de apoyos para la operación de los Centros Regionales de Educación Integral, CREI y Programa de Integración Rural a través de la Educación, PIRE	Costo promedio de educación regional integral y programa de educación rural por alumna y alumno	PROMEDIO_SIMPLE	Gestión Eficiencia Anual REGULAR CONSTANTE	(GOP_CREI_PIRE/TAL_BEN_CREI_PIRE) GOP_CREI_PIRE = Gasto operativo CREI y del PIRE TAL_BEN_CREI_PIRE = Total de alumnas y alumnos atendidos	ACUMULADO CONSTANTE	Pesos Alumnas y alumnos	27,034,895.40	3,486.12	0.00	0.00	7,991,891.87	1,030.55	MEDIO PÚBLICO- http://sech.gob.mx/estadistica/2019-mariz_indicadores.asp http://sech.gob.mx/estadistica/2019-mariz_indicadores.asp PAGINA PÚBLICADA --	Padres y madres Inscriben a sus hijos e hijas en los programas
Justificación : NUMERADOR: Durante el periodo no se ministro el recurso. Se atendieron un total de 7,493 alumnos, 3, 890 hombres, 3,603 mujeres.															
Observaciones :															
		Porcentaje del presupuesto destinado para alimentación del PIRE	PORCENTAJE	Gestión Economía Anual REGULAR CONSTANTE	(PRES_ALIMpPIRE/TOT_PRES_GOpPIRE)*100 PRES_ALIMpPIRE = Presupuesto para alimentación del PIRE TOT_PRES_GOpPIRE = Total de presupuesto de Gasto Operativo para el PIRE	ACUMULADO ACUMULADO	Pesos Pesos	280,630.00	33.04	0.00	0.00	0.00	0.00	MEDIO PÚBLICO- http://sech.gob.mx/estadistica/2019-mariz_indicadores.asp http://sech.gob.mx/estadistica/2019-mariz_indicadores.asp PAGINA PÚBLICADA --	Padres y madres Inscriben a sus hijos e hijas en los programas
Justificación : NUMERADOR: Durante el periodo no se ministro el recurso.															
Observaciones :															
		Costo promedio por escuela con apoyo para los centros de atención escolar con horario extendido.	PROMEDIO_SIMPLE	Gestión Calidad Anual REGULAR CONSTANTE	(CTO/ESC_CAEHE) CTO = Costo para la atención de las escuelas ESC_CAEHE = Escuelas beneficiadas por el programa centros de atención escolar con horario extendido.	ACUMULADO CONSTANTE	Pesos Escuelas	5,058,000.00	297,529.41	0.00	0.00	0.00	0.00	DOCUMENTO INTERNO-Pólizas GO Dep. de Contabilidad. José Talamantes 13169 Jose.talamantes@sech.edu.mx-	Padres y madres Inscriben a sus hijos e hijas en los programas
Justificación : NUMERADOR: El mes de noviembre no se beneficiaron escuelas ya que no se ministro recurso.															
Observaciones :															
ACTIVIDAD C0203	Atención a los alumnas y alumnos provenientes de comunidades dispersas con apoyo asistencial-tutorial federal transferido	Costo promedio por alumna y alumno de los albergues rurales federal transferido	PROMEDIO_SIMPLE	Gestión Eficiencia Anual REGULAR CONSTANTE	(GO_ALBpRUR/TALUM_ALBpRUR) GO_ALBpRUR = Gasto de operación de albergues rurales federal transferido TALUM_ALBpRUR = Total de las y los alumnos de albergues rurales federal transferido	ACUMULADO CONSTANTE	Pesos Alumnas y alumnos	6,747,185.00	8,996.25	994,122.61	1,325.50	3,638,906.55	4,851.88	MEDIO PÚBLICO- http://sech.gob.mx/estadistica/2019-mariz_indicadores.asp http://sech.gob.mx/estadistica/2019-mariz_indicadores.asp PAGINA PÚBLICADA --	Madres y padres de familia y/o tutores interesados en incorporar a sus hijas e hijos en los albergues escolares rurales
Justificación : NUMERADOR: Se atendieron a un total de 724 alumnos, 375 hombres, 349 mujeres.															
Observaciones :															

**GOBIERNO DEL ESTADO DE CHIHUAHUA**  
**SEGUIMIENTO A LA MATRIZ DE INDICADORES PARA RESULTADOS**  
**Mes de Noviembre del 2022**


401 - SERVICIOS EDUCATIVOS DEL ESTADO DE CHIHUAHUA															
2E145C1 - ACCIONES TRANSVERSALES PARA LA EDUCACIÓN BÁSICA															
Objetivos		Indicador						Meta		Avances del Indicador				Medio de	
Nivel / Referencia	Resumen Narrativo	Nombre del Indicador / Descripción del Indicador	Método de Cálculo	Tipo / Dimensión / Frecuencia/Trayectoria	Fórmula / Variables de la Fórmula	Clasificación	Unidad de Medida	Valor Reprog.	Meta	Valor Logrado del mes	Av. Men.	Valor Logrado Acumulado	Av. Acu.	Verificación	Supuestos
		<b>Porcentaje del presupuesto destinado para alimentación de los Albergues Escolares Rurales</b>	PORCENTAJE	Gestión Economía Anual REGULAR CONSTANTE	$(PRES\_ALIMPALB/TOT\_PRES\_GOpALB)*100$ PRES_ALIMPALB = Presupuesto para alimentación de los Albergues Escolares Rurales TOT_PRES_GOpALB = Total de presupuesto de Gasto Operativo para los Albergues Escolares Rurales	ACUMULADO	Pesos	4,110,750.00	60.93	797,830.52	166.16	2,850,035.30	44.52	MEDIO PÚBLICO- <a href="http://seech.gob.mx/estadistica/2019-matriz_indicadores.asp">http://seech.gob.mx/estadistica/2019-matriz_indicadores.asp</a> <a href="http://seech.gob.mx/estadistica/2019-matriz_indicadores.asp">http://seech.gob.mx/estadistica/2019-matriz_indicadores.asp</a> PAGINA PUBLICADA --	Madres y padres de familia y/o tutores interesados en incorporar a sus hijas e hijos en los albergues escolares rurales
Justificación : NUMERADOR :Se atendieron a un total de 724 alumnos, 375 hombres, 349 mujeres.															
Observaciones :															
ACTIVIDAD C0204	Tramitación del apoyo asistencial-educativo federal transferido a las alumnas y alumnos provenientes de localidades indígenas en el estado.	<b>Costo promedio por alumna y alumno de los centros de integración social federal transferido</b>	PROMEDIO_SIMP LE	Gestión Eficiencia Anual REGULAR CONSTANTE	GOpCIS/TALU_CIS GOpCIS = Gasto de operación de los centros de integración social federal transferido TALU_CIS = Total de las y los alumnos de los Centros de Integración Social federal transferido (CIS)	ACUMULADO	Pesos	8,065,200.00	9,488.47	799,795.00	940.94	4,403,129.00	5,180.15	MEDIO PÚBLICO- <a href="http://seech.gob.mx/estadistica/2019-matriz_indicadores.asp">http://seech.gob.mx/estadistica/2019-matriz_indicadores.asp</a> <a href="http://seech.gob.mx/estadistica/2019-matriz_indicadores.asp">http://seech.gob.mx/estadistica/2019-matriz_indicadores.asp</a> PAGINA PUBLICADA --	Madres y padres de familia y/o tutores interesados en incorporar a sus hijas e hijos en los centros de integración social
Justificación : NUMERADOR: Se atendieron un total de 737 alumnos, 404 hombres, 333 mujeres.															
Observaciones :															
		<b>Porcentaje del presupuesto destinado para alimentación de los Centros de Integración Social</b>	PORCENTAJE	Gestión Economía Anual REGULAR CONSTANTE	$(PRES\_ALIMPcIS/TOT\_PRES\_GOpCIS)*100$ PRES_ALIMPcIS = Presupuesto para alimentación de los Centros de Integración Social TOT_PRES_GOpCIS = Total de presupuesto de Gasto Operativo para los Centros de Integración Social	ACUMULADO	Pesos	5,879,750.00	72.90	645,075.00	131.65	3,688,007.00	48.69	MEDIO PÚBLICO- <a href="http://seech.gob.mx/estadistica/2019-matriz_indicadores.asp">http://seech.gob.mx/estadistica/2019-matriz_indicadores.asp</a> <a href="http://seech.gob.mx/estadistica/2019-matriz_indicadores.asp">http://seech.gob.mx/estadistica/2019-matriz_indicadores.asp</a> PAGINA PUBLICADA --	Madres y padres de familia y/o tutores interesados en incorporar a sus hijas e hijos en los centros de integración social
Justificación :															
Observaciones :															

**GOBIERNO DEL ESTADO DE CHIHUAHUA**  
**SEGUIMIENTO A LA MATRIZ DE INDICADORES PARA RESULTADOS**  
**Mes de Noviembre del 2022**

401 - SERVICIOS EDUCATIVOS DEL ESTADO DE CHIHUAHUA															
2E145C1 - ACCIONES TRANSVERSALES PARA LA EDUCACIÓN BÁSICA															
Objetivos		Indicador					Meta		Avances del Indicador				Medio de Verificación	Supuestos	
Nivel / Referencia	Resumen Narrativo	Nombre del Indicador / Descripción del Indicador	Método de Cálculo	Tipo / Dimensión / Frecuencia/Traectoria	Fórmula / Variables de la Fórmula	Clasificación	Unidad de Medida	Valor Reprog.	Meta	Valor Logrado del mes	Av. Men.	Valor Logrado Acumulado	Av. Acu.		


Observaciones Generales del Programa Presupuestario en el Período

Responsable del Programa



**Mtro. Donaciano Héctor González Estudillo**  
 Director de Programación y Presupuesto

Responsable del Ente Público



**Dra. Sandra Elena Gutiérrez Fierro**  
 Directora General



**SERVICIOS EDUCATIVOS  
 DEL ESTADO DE CHIHUAHUA  
 DIRECCION GENERAL**