

GOBIERNO DEL ESTADO DE CHIHUAHUA
SEGUIMIENTO A LA MATRIZ DE INDICADORES PARA RESULTADOS
Mes de Marzo del 2023

Ente Público	401 - SERVICIOS EDUCATIVOS DEL ESTADO DE CHIHUAHUA
Programa presupuestario	2E206C1 - COBERTURA EN EDUCACION BASICA INCLUSIVA
Definición del Programa	Brindar el servicio educativo a la población con derecho a la educación básica en sus diferentes niveles y modalidades en la entidad, para promover el acceso, permanencia y regreso a la educación básica con una visión inclusiva, equitativa y con perspectiva de género, mediante la oferta de escuelas públicas.
Problema que atiende el Programa	106807 - Población con necesidades de educación básica no ingresa a los centros escolares de educación básica de cualquier nivel y/o modalidad en la entidad.

POBLACIONES					
Tipo	Descripción	Unidad de Medida Población	Total	Mujeres	Hombres
REFERENCIA	Población en el estado que requiere el servicio de educación básica, en cualquier nivel y/o modalidad.	Población con necesidades de educación básica			
NO AFECTADA	Población en el estado que requiere el servicio de educación básica, en cualquier nivel y/o modalidad que son atendidos en centros particulares, estatales y federales.	Población con necesidades de educación básica atendidas	1,779,660	890,400	889,260
POTENCIAL (AFECTADA)	Población en el estado que requiere el servicio de educación básica, en cualquier nivel y/o modalidad exceptuando los atendidos en centros particulares, estatales y federales.	Población con necesidades de educación básica atendidas	266,007	131,752	134,255
OBJETIVO	Población en el estado que requiere el servicio de educación básica, en cualquier nivel y/o modalidad que son atendidos en centros federal transferido.	Población con necesidades de educación básica atendidas	1,513,653	758,648	755,005
POSTERGADA	Población en el estado que requiere el servicio de educación básica, en cualquier nivel y/o modalidad que no son atendidos.	Población con necesidades de educación básica sin atención	488,991	241,530	247,461
ATENDIDA	Población en el estado que requiere el servicio de educación básica, en cualquier nivel y/o modalidad que son atendidos en centros federal transferido.	Población con necesidades de educación básica atendidas	1,024,662	517,118	507,544
			70,503	34,987	35,516

ALINEACIÓN A INSTRUMENTOS DE PLANEACIÓN ESTRATÉGICA

Eje Rector - Tema - Tema Transversal	E104T4 - SALUD, DESARROLLO HUMANO E IDENTIDAD CHIHUAHUA - EDUCACION - RESPETO DE LOS DERECHOS HUMANOS
	Objetivos de Desarrollo Sostenible
OBJETIVO	OD04 - Garantizar una educación inclusiva, equitativa y de calidad y promover oportunidades de aprendizaje durante toda la vida para todos
	Plan Nacional de Desarrollo
TEMA	E203 - Derecho a la educación
	Plan Estatal de Desarrollo 2022-2027
OBJETIVO	E10401001 - Ampliar la cobertura a nivel estatal en materia educativa.
	Programas de Mediano Plazo 2022 -2027
OBJETIVO	PS05010001 - Asegurar el acceso, permanencia y egreso de los estudiantes de todos los niveles educativos para garantizar el derecho a la educación.

PRESUPUESTO DEL PROGRAMA

Mensual				Acumulado			
Autorizado	Modificado	Gasto	% de gasto / modificado	Autorizado	Modificado	Gasto	% de gasto / modificado
13,247,331,943.12	13,253,433,049.55	989,053,505.13	7.46	13,247,331,943.12	13,253,433,049.55	3,572,829,543.51	26.96

INDICADORES DEL PROGRAMA

Total de indicadores en el año	Indicadores con avance programado en el periodo	Indicadores con avance	Indicadores sin avance	Indicadores sin avance - Con justificación
43	36	35	8	4

GOBIERNO DEL ESTADO DE CHIHUAHUA
SEGUIMIENTO A LA MATRIZ DE INDICADORES PARA RESULTADOS
Mes de Marzo del 2023

Ente Público	401 - SERVICIOS EDUCATIVOS DEL ESTADO DE CHIHUAHUA
Programa presupuestario	2E206C1 - COBERTURA EN EDUCACION BASICA INCLUSIVA
Definición del Programa	Brindar el servicio educativo a la población con derecho a la educación básica en sus diferentes niveles y modalidades en la entidad, para promover el acceso, permanencia y regreso a la educación básica con una visión inclusiva, equitativa y con perspectiva de género, mediante la oferta de escuelas públicas.
Problema que atiende el Programa	106807 - Población con necesidades de educación básica no ingresa a los centros escolares de educación básica de cualquier nivel y/o modalidad en la entidad.

FUENTES DE FINANCIAMIENTO									
Clave	Descripción	Origen	Interrelaciones	Porcentaje	Autorizado	Modificado	Gasto	Variación	
1110199	RECURSOS DEL ESTADO	RECURSOS FISCALES	2E206C1 - COBERTURA EN EDUCACION BASICA INCLUSIVA	0.38%	50,940,732.93	51,636,874.69	4,429,751.78	47,207,122.91	
2533399	FONDO DE APORTACIONES PARA LA EDUCACION BASICA Y NORMAL (FONE)	RECURSOS FEDERALES	2E206C1 - COBERTURA EN EDUCACION BASICA INCLUSIVA	99.62%	13,196,391,210.19	13,201,796,174.86	3,568,399,791.73	9,633,396,383.13	
2555199	REASIGNACIONES DE RECURSOS FEDERALES SECRETARIA DE EDUCACION PUBLICA	RECURSOS FEDERALES	2E206C1 - COBERTURA EN EDUCACION BASICA INCLUSIVA	0.00%	0.00	.00	.00	.00	
Total de presupuesto				100.00%	13,247,331,943.12	13,253,433,049.55	3,572,829,543.51	9,680,603,506.04	

GOBIERNO DEL ESTADO DE CHIHUAHUA
SEGUIMIENTO A LA MATRIZ DE INDICADORES PARA RESULTADOS
Mes de Marzo del 2023

401 - SERVICIOS EDUCATIVOS DEL ESTADO DE CHIHUAHUA																
2E206C1 - COBERTURA EN EDUCACION BASICA INCLUSIVA																
Objetivos		Indicador						Meta		Avances del Indicador				Medio de Verificación		Supuestos
Nivel / Referencia	Resumen Narrativo	Nombre del Indicador / Descripción del Indicador	Método de Cálculo	Tipo / Dimensión / Frecuencia/Trayectoria	Fórmula / Variables de la Fórmula	Clasificación	Unidad de Medida	Valor Reprog.	Meta	Valor Logrado del mes	Av. Men.	Valor Logrado Acumulado	Av. Acu.	Medio de Verificación	Supuestos	
FIN	Contribuir a ampliar la cobertura en Educación Básica en sus distintos niveles y modalidades mediante la oferta del servicio educativo en escuelas públicas.	Eficiencia terminal de la Educación Básica. Permite conocer con certeza la cantidad de alumnas y alumnos que concluyeron su educación básica en la entidad con respecto a la población total de 14 años.	PORCENTAJE	Estratégico Eficacia Anual ASCENDENTE	$(ALU_EGR_EDUC_BAS/POB_14AÑOS)*100$ ALU_EGR_EDUC_BAS = Alumnos y alumnas egresados de educación básica en escuelas de estado. POB_14AÑOS = Población total de 14 años.	CONSTANTE	Adolescentes	62,996.00	94.25	59,156.00	88.50	59,156.00	88.50	MEDIO PÚBLICO-Datos históricos del Pp Cobertura en Educación Basica Inclusiva, Dpto. de Seguimiento Programático y Presupuestal, Anual. http://sech.gob.mx/np/avisos/eje_fiscal/2023/Datos_historicos_Indicador_SEECH/2E206C1_COBERTURA_INCLUSIVA/	Federación y el Estado aportan recursos suficientes y oportunos a los centros de trabajo de educación básica federal transferido.	
Justificación :																
Observaciones : 29137 hombres y 30019mujeres.																
		Índice de cobertura en Educación Básica con equidad. Muestra la cantidad de alumnas y alumnos atendidos en los niveles y modalidades de inicial, preescolar, primaria y secundaria en la entidad con respecto a la población de 0-14 años de edad en el estado.	INDICE_COMPUESTO	Estratégico Eficacia Anual ASCENDENTE	$((ALU_INI+ALU_PREE+ALU_PRIM+ALU_SECU+ALU_MIG+ALU_ESP)/POB_0A14)*100$ ALU_INI = Alumnos y alumnas de inicial. ALU_PREE = Alumnos y alumnas de preescolar. ALU_PRIM = Alumnos y alumnas de primaria. ALU_SECU = Alumnos y alumnas de secundaria. ALU_MIG = Alumnos y alumnas de educación migrante. ALU_ESP = Alumnos y alumnas de educación especial. POB_0A14 = Población total de 0 a 14 años.	CONSTANTE	Alumnos y alumnas	9,531.00	75.86	9,438.00	74.81	9,438.00	74.81	MEDIO PÚBLICO-Datos históricos del Pp Cobertura en Educación Basica Inclusiva, Dpto. de Seguimiento Programático y Presupuestal, Anual http://sech.gob.mx/np/avisos/eje_fiscal/2023/Datos_historicos_Indicador_SEECH/2E206C1_COBERTURA_INCLUSIVA/	Federación y el Estado aportan recursos suficientes y oportunos a los centros de trabajo de educación básica federal transferido.	
Justificación :																
Observaciones : 56812 hombres y 56481 mujeres. 92823 hombres y 92530 mujeres. 433 hombres y 490 mujeres. 1482 hombres y 855 mujeres. 207388 hombres y 200427 mujeres. 4943 hombres y 4555 mujeres.																
PROPOSITO	Población con necesidades de educación básica ingresa a los centros escolares de educación básica de cualquier nivel y/o modalidad federal transferido	Porcentaje de personas mayores de 15 años en rezago educativo atendidos con educación básica federal transferido Muestra el numero de personas mayores de 15 años en rezago educativo atendidos con Educación Básica federal transferido.	PORCENTAJE	Estratégico Eficacia Anual ASCENDENTE	$(PER_PRIM_SEC_ATEN/TOT_PER_REZ)*100$ PER_PRIM_SEC_ATEN = Personas de 15 años y más en rezago educativo atendidos en primaria o secundaria TOT_PER_REZ = Personas de 15 años y mas con rezago educativo en el estado	CONSTANTE	Personas	1,870.00	0.24	1,870.00	0.24	1,870.00	0.24	MEDIO PÚBLICO-Datos históricos del Pp Cobertura en Educación Básica Inclusiva, Dpto. de Seguimiento Programático y Presupuestal, Anual. http://sech.gob.mx/np/avisos/eje_fiscal/2023/Datos_historicos_Indicador_SEECH/2E206C1_COBERTURA_INCLUSIVA/	Padres y madres de familia inscriben y envían a sus hijos e hijas a las escuelas de Educación Básica públicas. Personas mayores de 15 años asisten a las escuelas de Educación Básica públicas.	
Justificación : Numerador: Durante el periodo se atendieron un total de 1870 alumnos, 957 hombres y 913 mujeres.																
Observaciones :																

GOBIERNO DEL ESTADO DE CHIHUAHUA
SEGUIMIENTO A LA MATRIZ DE INDICADORES PARA RESULTADOS
Mes de Marzo del 2023

401 - SERVICIOS EDUCATIVOS DEL ESTADO DE CHIHUAHUA															
2E206C1 - COBERTURA EN EDUCACION BASICA INCLUSIVA															
Objetivos		Indicador						Meta		Avances del Indicador				Medio de	
Nivel / Referencia	Resumen Narrativo	Nombre del Indicador / Descripción del Indicador	Método de Cálculo	Tipo / Dimensión / Frecuencia/Traectoria	Fórmula / Variables de la Fórmula	Clasificación	Unidad de Medida	Valor Reprog.	Meta	Valor Logrado del mes	Av. Men.	Valor Logrado Acumulado	Av. Acu.	Verificación	Supuestos
		Porcentaje de niños y niñas de 0 a 14 años con oportunidades de acceso a educación básica federal transferido	INDICE_COMPLETO	Estratégico Eficacia Anual ASCENDENTE	((ALU_INI+ALU_PREE+ALU_PRIM+ALU_SECU+ALU_MIG+ALU_ESP)/POB_0A14)*100	CONSTANTE	Alumnas y alumnos	910.00	50.39	1,338.00	49.77	1,338.00	49.77	MEDIO PÚBLICO-Datos históricos del Pp Cobertura en Educación Basica Inclusiva, Dpto. de Seguimiento Programatico y Presupuestal, Anual	Padres y madres de familia inscriben y envían a sus hijos e hijas a las escuelas de Educación Básica públicas. Personas mayores de 15 años asisten a las escuelas de Educación Básica públicas.
	Muestra la cantidad de alumnas y alumnos que cuentan con oportunidades de acceso a los niveles y modalidades de inicial, preescolar, primaria y secundaria federal transferido con respecto a la población de 0-14 años de edad en el estado.				ALU_INI = Alumnas y alumnas de inicial federal transferido.	CONSTANTE	Alumnas y alumnos	69,281.00		70,503.00		70,503.00		http://seech.gob.mx/np/avisos/eje_fiscal/2023/Datos_historicos_Indicador_SEECH/2E206C1_COBERTURA_INCLUSIVA/	
					ALU_PREE = Alumnas y alumnos de preescolar federal transferido.	CONSTANTE	Alumnas y alumnos	279,434.00		277,866.00		277,866.00			
					ALU_PRIM = Alumnas y alumnas de primaria federal transferido.	CONSTANTE	Alumnas y alumnos	132,319.00		126,219.00		126,219.00			
					ALU_SECU = Alumnas y alumnos de secundaria federal transferido.	CONSTANTE	Alumnas y alumnos	924.00		923.00		923.00			
					ALU_MIG = Alumnas y alumnos de educación migrante federal transferido.	CONSTANTE	Alumnas y alumnos	1,486.00		1,617.00		1,617.00			
					ALU_ESP = Alumnas y alumnos de educación especial federal transferido.	CONSTANTE	Alumnas y alumnos	961,276.00		961,276.00		961,276.00			
					POB_0A14 = Población total de 0 a 14 años.	CONSTANTE	Población								
Justificación : 433 hombres y 490 mujeres. Este dato se tomo del ciclo 2021-22															
Observaciones : 35516 hombres y 34987 mujeres. 141652 hombre y 136214 mujeres. 1022 hombres y 595 mujeres. 63202 hombres y 63017 mujeres 681 hombres y 657 mujeres.															
COMPONENTE C01	Servicio educativo para las alumnas y alumnos de 0 a 2 años de educación Inicial federal transferido otorgado.	Porcentaje de alumnas y alumnos atendidos en Educación Inicial escolarizada en escuelas federal transferido.	PORCENTAJE	Gestión Eficacia Anual ASCENDENTE	(ALA_ALO_INI_ESC/POB_N)*100	CONSTANTE	Alumnos y alumnas	306.00	0.17	1,338.00	0.72	1,338.00	0.72	MEDIO PÚBLICO-Datos históricos del Pp Cobertura en Educación Basica Inclusiva, Dpto. de Seguimiento Programatico y Presupuestal, Anual.	Madres y padres de familia inscriben y envían a sus hijos e hijas a los centros de Educación Inicial.
		Muestra la cantidad de alumnas y alumnos atendidas en educación inicial escolarizada en escuelas federal transferido con respecto a la población total de 0 a 2 años.			ALA_ALO_INI_ESC = Alumnas y alumnos de educación inicial escolarizada federal transferido.	CONSTANTE	Alumnos y alumnas	184,584.00		184,584.00		184,584.00		http://seech.gob.mx/np/avisos/eje_fiscal/2023/Datos_historicos_Indicador_SEECH/2E206C1_COBERTURA_INCLUSIVA/	
Justificación :															
Observaciones : 681 hombres y 657 mujeres.															
ACTIVIDAD C0101	Atención a los niños y niñas de 0 a 2 años en los centros de atención Infantil para impulsar su desarrollo.	Porcentaje de alumnas y alumnos atendidos en los Centros de Atención Infantil.	PORCENTAJE	Gestión Eficacia Mensual ASCENDENTE	(ALU_ATE/CAP_CAI)*100	CONSTANTE	Alumnas y alumnos	1,080.00	73.67	900.00	61.39	900.00	61.39	DOCUMENTO INTERNO-Alumnas y alumnas atendidos y capacidad de los CAI Dpto de Ed. Inicial Sorina Jauregui Zamarron 13078/13079 sorina.jauregui@seech.edu.mx---	Ministración oportuna del recurso financiero. /Condiciones favorables de sanidad, seguridad e integridad física./
		Este indicador muestra el número de alumnas y alumnos atendidos en los Centros de Desarrollo Infantil con respecto a la capacidad de atención de los CAI.			ALU_ATE = Alumnas y alumnos atendidos en los CAI.	CONSTANTE	Alumnas y alumnos	1,466.00		1,466.00		1,466.00			
Justificación :															
Observaciones : 461 hombres y 439 mujeres															

GOBIERNO DEL ESTADO DE CHIHUAHUA
SEGUIMIENTO A LA MATRIZ DE INDICADORES PARA RESULTADOS

Mes de Marzo del 2023

401 - SERVICIOS EDUCATIVOS DEL ESTADO DE CHIHUAHUA																
2E206C1 - COBERTURA EN EDUCACION BASICA INCLUSIVA																
Objetivos		Indicador						Meta		Avances del Indicador				Medio de Verificación		Supuestos
Nivel / Referencia	Resumen Narrativo	Nombre del Indicador / Descripción del Indicador	Método de Cálculo	Tipo / Dimensión / Frecuencia/Trayectoria	Fórmula / Variables de la Fórmula	Clasificación	Unidad de Medida	Valor Reprog.	Meta	Valor Logrado del mes	Av. Men.	Valor Logrado Acumulado	Av. Acu.	Verificación	Supuestos	
		Porcentaje de acciones del apoyo 1 del recurso del PEEI concluidas	PORCENTAJE	Gestión Eficacia Mensual ASCENDENTE	(ACC_CONC1/ACC_1)*100 ACC_CONC1 = Acciones del apoyo 1 concluidas ACC_1 = Total de acciones del apoyo 1 programadas del recurso del PEEI	ACUMULADO CONSTANTE	Acciones Acciones	103.00 103.00	100.00	0.00 0.00	0.00	0.00 0.00	0.00	DOCUMENTO INTERNO-Acciones apoyos PEEI Departamento de Educación Inicial Sorina Jauregui Zamarrón 13079 sorina.jauregui@seech.edu.mx--	Ministración oportuna del recurso financiero. /Condiciones favorables de sanidad, seguridad e integridad física./	
Justificación : Observaciones :																
ACTIVIDAD C0102	Operación de los trámites académico-administrativos para la atención educativa del nivel de educación inicial federal transferido.	Costo promedio de las actividades pedagógicasasistenciales por docente y personal de apoyo.	INDICE_COMPUESTO	Gestión Eficacia Mensual ASCENDENTE	(GO_DIFU+SP_DIFU)/PERS_DOC_APO GO_DIFU = Gasto operativo de Difusión y Logística Educativa. SP_DIFU = Servicios personales de Difusión y Logística Educativa. PERS_DOC_APO = Personal docente y de apoyo de los CAI.	ACUMULADO ACUMULADO CONSTANTE	Pesos Pesos Personal docente y de apoyo	58,680.00 8,591,093.06 397.00	21,787.84	0.00	1,271.09	827.53	4,916.06	DOCUMENTO INTERNO-Polizas GO y Polizas SP Departamento de Contabilidad Jose Relugio Talamantes Delgado 13169 jose.talamantes@seech.edu.mx--	Ministración oportuna de los recursos financieros. Condiciones favorables de sanidad, seguridad e integridad física y redes informáticas operando adecuadmete.	
Justificación : No se ejercio gasto operativo en marzo. Observaciones :																
		Porcentaje de recurso ejercido para el programa Expansión de la Educación Inicial (PEEI)	PORCENTAJE	Gestión Eficacia Mensual ASCENDENTE	(REC_EJE/REC_AUT)*100 REC_EJE = Recurso ejercido para los apoyos 1, 4, 6 y la operación local del PEEI REC_AUT = Recurso autorizado para el PEEI	ACUMULADO CONSTANTE	Pesos Pesos	4,404,632.35 4,404,632.35	100.00	0.00	0.00	0.00	0.00	DOCUMENTO INTERNO-Pólizas GO Departamento de Contabilidad José Talamantes 13169 jose.talamantes@seech.edu.mx--	Ministración oportuna de los recursos financieros. Condiciones favorables de sanidad, seguridad e integridad física y redes informáticas operando adecuadmete.	
Justificación : Observaciones :																
		Porcentaje de acciones del apoyo 4 del recurso del PEEI concluidas	PORCENTAJE	Gestión Eficacia Mensual ASCENDENTE	(ACC_CONC4/ACC_APO4)*100 ACC_CONC4 = Acciones del apoyo 4 concluidas ACC_APO4 = Total de acciones programadas para el apoyo 4 con el recurso del PEEI	ACUMULADO CONSTANTE	Acciones Acciones	4.00 4.00	100.00	0.00	0.00	0.00	0.00	DOCUMENTO INTERNO-Acciones apoyos PEEI Departamento de Educación Inicial Sorina Jauregui Zamarrón 13079 sorina.jauregui@seech.edu.mx--	Ministración oportuna de los recursos financieros. Condiciones favorables de sanidad, seguridad e integridad física y redes informáticas operando adecuadmete.	
Justificación : Observaciones :																

GOBIERNO DEL ESTADO DE CHIHUAHUA
SEGUIMIENTO A LA MATRIZ DE INDICADORES PARA RESULTADOS
Mes de Marzo del 2023

401 - SERVICIOS EDUCATIVOS DEL ESTADO DE CHIHUAHUA															
2E206C1 - COBERTURA EN EDUCACION BASICA INCLUSIVA															
Objetivos		Indicador					Meta		Avances del Indicador				Medio de		
Nivel / Referencia	Resumen Narrativo	Nombre del Indicador / Descripción del Indicador	Método de Cálculo	Tipo / Dimensión / Frecuencia/Traectoria	Fórmula / Variables de la Fórmula	Clasificación	Unidad de Medida	Valor Reprog.	Meta	Valor Logrado del mes	Av. Men.	Valor Logrado Acumulado	Av. Acu.	Verificación	Supuestos
		Porcentaje de acciones del apoyo 6 del recurso del PEEI concluidas	PORCENTAJE	Gestión Eficacia Mensual ASCENDENTE	(ACC_CONC6/ACC_APO6)*100 ACC_CONC6 = Acciones del apoyo 6 concluidas ACC_APO6 = Total de acciones programadas para el apoyo 6 con el recurso del PEEI	ACUMULADO CONSTANTE	Acciones Acciones	8.00 8.00	100.00	0.00 0.00	0.00	0.00 0.00	0.00	DOCUMENTO INTERNO-Acciones apoyos PEEI Departamento de Educación Inicial Sorina Jauregui Zamarrón 13079 sorina.jauregui@seech.edu.mx	Ministración oportuna de los recursos financieros. Condiciones favorables de sanidad, seguridad e integridad física y redes informáticas operando adecuadamente.
Justificación :															
Observaciones :															
COMPONENTE C02	Servicio educativo para las niñas y niñas de 3 a 5 años de preescolar general en escuelas federal transferido otorgado.	Porcentaje de niños y niñas atendidos en la Educación Preescolar General en escuelas federal transferido.	PORCENTAJE	Gestión Eficacia Anual ASCENDENTE	(ALA_ALO_PREE_GRAL/POBT)*100 ALA_ALO_PREE_GRAL = Alumnos y alumnas de preescolar general federal transferido. POBT = Población total de 3 a 5 años.	CONSTANTE CONSTANTE	Niñas y niños Niñas y niños	64,404.00 188,717.00	34.13	65,649.00 188,717.00	34.79	65,649.00 188,717.00	34.79	MEDIO PÚBLICO-Datos históricos del Pp Cobertura en Educación Basica Inclusiva, Dpto. de Seguimiento Programatico y Presupuestal, Anual. http://seech.gob.mx/np/avisos/eje_fiscal/2023/Datos_historicos_Indicador_SEECH/2E206C1_COBERTURA_INCLUSIVA/	Madres y padres de familia se inscriben y envían a sus hijos e hijas a los centros de Educación Preescolar.
Justificación :															
Observaciones : 33083 hombres y 32566 mujeres.															
ACTIVIDAD C0201	Operación de los trámites académico-administrativos para la atención educativa del nivel preescolar general federal transferido.	Costo promedio de las actividades académicoadministrativas por alumno y alumna de Preescolar General.	INDICE_COMPUESTO	Gestión Eficacia Mensual ASCENDENTE	(GO_PREE_GRAL+GP_PREE_GRAL)/ALU_PREE GO_PREE_GRAL = Gasto operativo de preescolar general federal transferido. GP_PREE_GRAL = Gastos personales de preescolar general federal transferido. ALU_PREE = Alumnos y alumnas de preescolar general federal transferido.	ACUMULADO ACUMULADO CONSTANTE	Pesos Pesos Alumnas y alumnos	398,561.00 1,734,668,298.78 65,649.00	26,429.45	2,500.00 124,387,141.46 65,649.00	1,894.77	6,336.75 450,305,666.99 65,649.00	6,859.39	DOCUMENTO INTERNO-Pólizas GO y Pólizas SP Departamento de Contabilidad Jose Refugio Talamantes Delgado 13169 jose.talamantes@seech.edu.mx	Ministración oportuna de los recursos financieros. Condiciones favorables de sanidad, seguridad e integridad física y redes informáticas operando adecuadamente.
Justificación :															
Observaciones :															
COMPONENTE C03	Servicio educativo para las alumnas y alumnos de 6 a 11 años de primaria en escuelas federal transferido otorgado.	Porcentaje de alumnas y alumnos atendidos en la Educación Primaria General escuelas federal transferido.	PORCENTAJE	Gestión Eficacia Anual ASCENDENTE	(ALA_ALO_PPRIM_GRAL/POB_N)*100 ALA_ALO_PPRIM_GRAL = Alumnas y alumnos de primaria general federal transferido. POB_N = Población de 6 a 11 años.	CONSTANTE CONSTANTE	Alumnos y alumnas de primaria general Alumnos y alumnas de primaria general	258,636.00 388,424.00	66.59	257,409.00 388,424.00	66.27	257,409.00 388,424.00	66.27	MEDIO PÚBLICO-Datos históricos del Pp Cobertura en Educación Basica Inclusiva, Dpto. de Seguimiento Programatico y Presupuesal, Anual. http://seech.gob.mx/np/avisos/eje_fiscal/2023/Datos_historicos_Indicador_SEECH/2E206C1_COBERTURA_INCLUSIVA/	Padres y madres de familia inscriben y envían a sus hijos e hijas a las escuelas de Educación primaria. Se mantienen estables las condiciones económicas, sociales, sanitarias y de salud en el estado para que las alumnas y alumnos puedan asistir a los centros de educación primaria.
Justificación :															
Observaciones :															

GOBIERNO DEL ESTADO DE CHIHUAHUA
SEGUIMIENTO A LA MATRIZ DE INDICADORES PARA RESULTADOS
Mes de Marzo del 2023

401 - SERVICIOS EDUCATIVOS DEL ESTADO DE CHIHUAHUA															
2E206C1 - COBERTURA EN EDUCACION BASICA INCLUSIVA															
Objetivos		Indicador					Meta		Avances del Indicador				Medio de Verificación	Supuestos	
Nivel / Referencia	Resumen Narrativo	Nombre del Indicador / Descripción del Indicador	Método de Cálculo	Tipo / Dimensión / Frecuencia/Traectoria	Fórmula / Variables de la Fórmula	Clasificación	Unidad de Medida	Valor Reprog.	Meta	Valor Logrado del mes	Av. Men.	Valor Logrado Acumulado	Av. Acu.		

Justificación : Observaciones : 131194 hombres y 126215mujeres.

		Porcentaje de abandono en Educación Primaria Federal Transferido.	INDICE_COMPUESTO	Gestión Eficacia Anual DESCENDENTE	$(1 - ((MATPRIMN_1) - (NIPRIMN_1) + (EGPRIMN)) / TMATPRIMN)) * 100$	CONSTANTE	Alumnas y alumnos	279,434.00	-1.01	277,866.00	0.49	277,866.00	0.49	MEDIO PÚBLICO-Datos históricos del Pp Cobertura en Educación Basica Inclusiva, Dpto. de Seguimiento Programatico y Presupuesal, Anual	Padres y madres de familia inscriben y envían a sus hijos e hijas a las escuelas de Educación primaria. Se mantienen estables las condiciones económicas, sociales, sanitarias y de salud en el estado para que las alumnas y alumnos puedan asistir a los centros de educación primaria.
		Este indicador muestra el número de alumnas y alumnos que abandonan la escuela antes de concluir la Educación Primaria Federal Transferido.				CONSTANTE	Alumnas y alumnos	43,172.00		44,536.00		44,536.00		http://seech.gob.mx/np/avisos/eje_fiscal/2013/Datos_historicos_Indicador_SEECH/2E206C1_COBERTURA_INCLUSIVA/	
					EGPRIMN = Alumnas y alumnos de primaria egresados en el ciclo actual.	CONSTANTE	Alumnas y alumnos	46,564.00		45,307.00		45,307.00			
					TMATPRIMN = Alumnas y alumnos de primaria en el ciclo actual.	CONSTANTE	Alumnas y alumnos	279,999.00		279,999.00		279,999.00			

Justificación : Observaciones : 22454 hombres y 22082 mujeres. 23001 hombres y 22306 mujeres. 141652 hombres y 136214 mujeres.

ACTIVIDAD C0301	Operación de los trámites académico-administrativos para la atención educativa del nivel primaria general federal transferido.	Costo promedio de las actividades académico-administrativas por alumna y alumna de Primaria General federal transferido.	INDICE_COMPUESTO	Gestión Eficiencia Mensual ASCENDENTE	$(GO_PRIM_GRAL + GP_PRIM_GRAL) / ALU_PRIM$	ACUMULADO	Pesos	65,038,348.00	20,481.57	5,407,111.13	1,517.23	13,125,016.23	5,440.88	DOCUMENTO INTERNO-Pólizas SP y GO	Ministración oportuna de los recursos financieros.
		Este indicador muestra el costo requerido por alumna y alumna para brindar el servicio educativo de primaria general federal transferido.			GO_PRIM_GRAL = Gasto de operación primaria general federal transferido.	ACUMULADO	Pesos	5,207,101,725.44		385,142,538.94		1,387,405,795.39		Depto. de Contabilidad C.P José Talamantes 13269	Condiciones favorables de sanidad, seguridad e integridad física y redes informáticas operando adecuadamente.
					GP_PRIM_GRAL = Servicios personales de primaria general federal transferido.	CONSTANTE	Alumnas y alumnas de primaria general	257,409.00		257,409.00		257,409.00		jose.talamantes@seech.edu.mx-	

Justificación : Observaciones :

ACTIVIDAD C0302	Reconocimiento a las alumnas y alumnos de primaria que muestran mayor nivel de aprendizaje.	Costo promedio por alumna y alumno participante en las etapas zona, sector, estatal y nacional de la olimpiada del conocimiento.	PROMEDIO_SIMPLE	Gestión Eficiencia Mensual ASCENDENTE	$(GO_OLIMPIADA / ALU_6^\circ_PRIM_PART_ETAPA_ZNA_SECT_ESTYNALPOLIMPIADA)$	ACUMULADO	Pesos	995,100.00	21.90	23,047.69	0.51	23,047.69	0.51	DOCUMENTO INTERNO-Pólizas SP y GO	Las madres y padres de familia permiten que sus hijos o hijas participen en las etapas de la olimpiada del conocimiento.
		Este indicador muestra el costo que implica la participación de cada alumna y alumno de 6° de primaria federal transferido participante en las etapas Zona, Sector, estatal y Nacional de la Olimpiada del Conocimiento.			GO_OLIMPIADA = Gasto operativo de la olimpiada del conocimiento.	CONSTANTE	Alumnas y alumnas de olimpiada del conocimiento	45,443.00		45,443.00		45,443.00		Depto. de Contabilidad C.P José Talamantes 13269	
					ALU_6°_PRIM_PART_ETAPA_ZNA_SECT_ESTYNALPOLIMPIADA = Total de alumnas y alumnos de 6° de primaria participante en las etapas, zona, sector, estatal y nacional de la olimpiada del conocimiento.									jose.talamantes@seech.edu.mx-	

Justificación : Esta actividad esta en proceso. Observaciones :

GOBIERNO DEL ESTADO DE CHIHUAHUA
SEGUIMIENTO A LA MATRIZ DE INDICADORES PARA RESULTADOS
Mes de Marzo del 2023

401 - SERVICIOS EDUCATIVOS DEL ESTADO DE CHIHUAHUA															
2E206C1 - COBERTURA EN EDUCACION BASICA INCLUSIVA															
Objetivos		Indicador						Meta		Avances del Indicador				Medio de	
Nivel / Referencia	Resumen Narrativo	Nombre del Indicador / Descripción del Indicador	Método de Cálculo	Tipo / Dimensión / Frecuencia/Trayectoria	Fórmula / Variables de la Fórmula	Clasificación	Unidad de Medida	Valor Reprog.	Meta	Valor Logrado del mes	Av. Men.	Valor Logrado Acumulado	Av. Acu.	Verificación	Supuestos
ACTIVIDAD C0303	Proporción de material de apoyo por mesas técnicas de Chihuahua y Juárez a las escuelas de primaria general federal transferido.	Porcentaje de escuelas beneficiadas con Materiales Educativos y Apoyos Didácticos Chihuahua y Juárez. Este indicador muestra el número de escuelas que se benefician con Materiales Educativos y Apoyos Didácticos Chihuahua y Juárez de educación primaria con respecto al total de escuelas de primaria general transferido programadas.	INDICE_COMPUESTO	Gestión Eficacia Trimestral ASCENDENTE	$(ESC_BEN_MAT_CHIH+ESC_BEN_MAT_JUA)/(ESC_CHIH+ESC_JUA)*100$ ESC_BEN_MAT_CHIH = Escuelas beneficiadas de todas las regiones exceptuando región Juárez con material didáctico. ESC_BEN_MAT_JUA = Escuelas beneficiadas de región Juárez con material didáctico. ESC_CHIH = Escuelas de educación primaria general exceptuando región Juárez programadas. ESC_JUA = Escuelas de educación primaria general región Juárez programadas.	ACUMULADO	Escuelas	999.00	100.00	615.00	51.14	1,083.00	87.40	DOCUMENTO INTERNO-Escuelas beneficiadas y escuelas programadas Materiales Educativos y Apoyos Didácticos Gloria Oloño Villota 414-16-18 mesa_tecnica@hotmail.com----	Ministración oportuna de los recursos financieros. Proveedores envían oportunamente los suministros. Condiciones favorables de sanidad, seguridad e integridad física y redes informáticas operando adecuadamente.
Justificación :															
Observaciones : En el mes de marzo, se realizó la distribución de los materiales de evaluación y didácticos correspondientes a segundo bloque del ciclo escolar 2022-2023.															
COMPONENTE C04	Servicio educativo para las y los adolescentes de 12 a 14 años de secundaria en escuelas federal transferido otorgado.	Porcentaje de alumnas y alumnos atendidos en la Educación Secundaria General, Secundaria Técnica y Telesecundaria en escuelas federal transferido. Este indicador muestra la cantidad de alumnas y alumnos atendidas en educación secundaria general, secundaria técnica y telesecundaria en escuelas federal transferido con respecto a la población total de 12 a 14 años.	INDICE_COMPUESTO	Gestión Eficacia Anual ASCENDENTE	$((ALA_ALO_SEC_GRAL+ALA_ALO_SEC_TEC+ALA_ALO_TELES)/POB_N)*100$ ALA_ALO_SEC_GRAL = Alumnos y alumnas de secundaria general federal transferido. ALA_ALO_SEC_TEC = Alumnas y alumnas de secundaria técnica federal transferido. ALA_ALO_TELES = Alumnas y alumnas de telesecundaria federal transferido. POB_N = Población de 12 a 14 años.	CONSTANTE	Adolescentes	57,314.00	66.31	54,829.00	63.25	54,829.00	63.25	MEDIO PÚBLICO-Datos históricos del Pp Cobertura en Educación Basica Inclusiva, Dpto. de Seguimiento Programático y Presupuesal, Anual. http://seech.gob.mx/np/avisos/eje_fiscal/2023/Datos_historicos_Indic_SEECH/2E206C1_COBERTURA_INCLUSIVA/ --	Padres y madres de familia inscriben y envían a sus hijos e hijas a las escuelas de Educación secundaria federal transferido. Se mantienen estables las condiciones económicas, sociales, sanitarias y de salud en el estado para que las alumnas y alumnos puedan asistir a los centros de educación secundaria.
Justificación :															
Observaciones : 4561 hombres y 4550 mujeres. 31378 hombres y 30901 mujeres. 27263 hombres y 27566 mujeres.															
		Porcentaje de abandono en Educación Secundaria Federal Transferido.	INDICE_COMPUESTO	Gestión Eficacia Anual DESCENDENTE	$(1-(((MATSECN_1)-(NI1SECN_1)+(EGSECN))/TMATSECN))*100$ MATSECN_1 = Alumnas y alumnos de secundaria del ciclo n+1. NI1SECN_1 = Alumnas y alumnos de nuevo ingreso a primero de secundaria del ciclo n + 1. EGSECN = Alumnas y alumnos de secundaria egresados en el ciclo actual. TMATSECN = Alumnas y alumnos de secundaria en el ciclo actual.	CONSTANTE	Alumnas y alumnos	132,319.00	2.27	126,219.00	6.12	126,219.00	6.12	MEDIO PÚBLICO-Datos históricos del Pp Cobertura en Educación Basica Inclusiva, Dpto. de Seguimiento Programático y Presupuesal, Anual http://seech.gob.mx/np/avisos/eje_fiscal/2023/Datos_historicos_Indic_SEECH/2E206C1_COBERTURA_INCLUSIVA/ --	Padres y madres de familia inscriben y envían a sus hijos e hijas a las escuelas de Educación secundaria federal transferido. Se mantienen estables las condiciones económicas, sociales, sanitarias y de salud en el estado para que las alumnas y alumnos puedan asistir a los centros de educación secundaria.
Justificación :															
Observaciones : 21641 hombres y 21100 mujeres. 19834 hombres y 20744 mujeres. 63202 hombres y 63017 mujeres															

GOBIERNO DEL ESTADO DE CHIHUAHUA
SEGUIMIENTO A LA MATRIZ DE INDICADORES PARA RESULTADOS
Mes de Marzo del 2023

401 - SERVICIOS EDUCATIVOS DEL ESTADO DE CHIHUAHUA																
2E206C1 - COBERTURA EN EDUCACION BASICA INCLUSIVA																
Objetivos		Indicador					Meta		Avances del Indicador				Medio de Verificación	Supuestos		
Nivel / Referencia	Resumen Narrativo	Nombre del Indicador / Descripción del Indicador	Método de Cálculo	Tipo / Dimensión / Frecuencia/Traectoria	Fórmula / Variables de la Fórmula	Clasificación	Unidad de Medida	Valor Reprog.	Meta	Valor Logrado del mes	Av. Men.	Valor Logrado Acumulado	Av. Acu.			
ACTIVIDAD C0401	Operación de los trámites académico-administrativos para la atención educativa del nivel secundaria general federal transferido.	Costo promedio de las actividades académico-administrativas por alumno y alumna de Secundaria General federal transferido.	INDICE_COMPUESTO	Gestión Eficiencia Mensual ASCENDENTE	(GO_SEC_GRAL+GP_SEC_GRAL)/ALU_SEC_GRAL	ACUMULADO	Pesos	30,571,833.00	33,951.17	2,672,063.47	2,685.38	6,537,557.62	9,811.61	DOCUMENTO INTERNO-Pólizas SP y GO Depto. De Contabilidad C.P José Talamantes 13269 jose.talamantes@seech.edu.mx-	Ministración oportuna de los recursos financieros. Condiciones favorables de sanidad, seguridad e integridad física y redes informáticas operando adecuadamente.	
		Este indicador muestra el costo requerido por alumno y alumna para brindar el servicio educativo de secundaria general federal transferido.			GO_SEC_GRAL = Gasto de operación secundaria general federal transferido.	ACUMULADO	Pesos	1,830,936,908.20		144,564,878.79		531,423,335.25				
					GP_SEC_GRAL = Servicios personales de secundaria general federal transferido.	CONSTANTE	Alumnos y alumnas	54,829.00		54,829.00		54,829.00				
					ALU_SEC_GRAL = Alumnos y alumnas de secundaria general federal transferido.											
Justificación :																
Observaciones :																
ACTIVIDAD C0402	Operación de los trámites académico-administrativos para la atención educativa del nivel secundaria técnica federal transferido.	Costo promedio de las actividades académico-administrativas por alumno y alumna de Secundaria Técnica federal transferido.	INDICE_COMPUESTO	Gestión Eficiencia Anual ASCENDENTE	(GO_SEC_TEC+GP_SEC_TEC)/ALU_SEC_TEC	ACUMULADO	Pesos	30,773,112.00	33,113.74	2,667,025.45	2,548.28	6,532,985.09	9,432.44	DOCUMENTO INTERNO-Pólizas SP y GO Depto. De Contabilidad C.P José Talamantes 13269 jose.talamantes@seech.edu.mx-	Ministración oportuna de los recursos financieros. Condiciones favorables de sanidad, seguridad e integridad física y redes informáticas operando adecuadamente.	
		Este indicador muestra el costo requerido por alumno y alumna para brindar el servicio educativo de secundaria técnica federal transferido.			GO_SEC_TEC = Gasto de operación secundaria técnica federal transferido.	ACUMULADO	Pesos	2,031,517,286.32		156,037,539.76		580,910,135.05				
					GP_SEC_TEC = Servicios personales de secundaria técnica federal transferido.	CONSTANTE	Alumnos y alumnas de secundaria técnica	62,279.00		62,279.00		62,279.00				
					ALU_SEC_TEC = Alumnos y alumnas de secundaria técnica federal transferido.											
Justificación :																
Observaciones :																
ACTIVIDAD C0403	Operación de los trámites académico-administrativos para la atención educativa del nivel telesecundaria federal transferido.	Costo promedio de las actividades académico-administrativas por alumno y alumna de Telesecundaria federal transferido.	INDICE_COMPUESTO	Gestión Eficiencia Mensual ASCENDENTE	(GO_TELE+GP_TELE)/ALU_TELE	ACUMULADO	Pesos	324,043.00	37,253.16	4,287.93	3,003.27	11,247.40	11,102.97	DOCUMENTO INTERNO-Pólizas SP y GO Depto. De Contabilidad C.P José Talamantes 13269 jose.talamantes@seech.edu.mx-	Ministración oportuna de los recursos financieros. Condiciones favorables de sanidad, seguridad e integridad física y redes informáticas operando adecuadamente.	
		Este indicador muestra el costo requerido por alumno y alumna para brindar el servicio educativo de telesecundaria federal transferido.			GO_TELE = Gasto de operación telesecundaria federal transferido.	ACUMULADO	Pesos	339,089,500.65		27,358,521.47		101,147,877.60				
					GP_TELE = Servicios personales de telesecundaria federal transferido.	CONSTANTE	Alumnos y alumnas de telesecundaria	9,111.00		9,111.00		9,111.00				
					ALU_TELE = Alumnos y alumnas de telesecundaria federal transferido.											
Justificación :																
Observaciones :																
ACTIVIDAD C0404	Aplicación del instrumento de diagnóstico para el ingreso a secundaria.	Costo promedio por alumna y alumno para la aplicación del IDANIS.	PROMEDIO_SIMPLE	Gestión Eficiencia Anual DESCENDENTE	(GO_IDANIS/ALUM_EVAL)	ACUMULADO	Pesos	185,374.00	2.79	0.00	0.00	0.00	0.00	DOCUMENTO INTERNO-Pólizas SP y GO Depto. De Contabilidad C.P José Talamantes 13269 jose.talamantes@seech.edu.mx-	Aplicación del instrumento de diagnóstico para el ingreso a secundaria.	
		Muestra el costo promedio por alumna y alumno en el proceso de aplicación del Instrumento de Diagnóstico para Alumnos de Nuevo Ingreso a educación básica.			GO_IDANIS = Gasto operativo del IDANIS.	CONSTANTE	Alumnos y alumnas evaluados con IDANIS	66,389.00		66,389.00		66,389.00				
					ALUM_EVAL = Alumnas y alumnos evaluados.											
Justificación :																
Observaciones :																

GOBIERNO DEL ESTADO DE CHIHUAHUA
SEGUIMIENTO A LA MATRIZ DE INDICADORES PARA RESULTADOS
Mes de Marzo del 2023

401 - SERVICIOS EDUCATIVOS DEL ESTADO DE CHIHUAHUA															
2E206C1 - COBERTURA EN EDUCACION BASICA INCLUSIVA															
Objetivos		Indicador						Meta		Avances del Indicador				Medio de	Supuestos
Nivel / Referencia	Resumen Narrativo	Nombre del Indicador / Descripción del Indicador	Método de Cálculo	Tipo / Dimensión / Frecuencia/Trayectoria	Fórmula / Variables de la Fórmula	Clasificación	Unidad de Medida	Valor Reprog.	Meta	Valor Logrado del mes	Av. Men.	Valor Logrado Acumulado	Av. Acu.	Verificación	Supuestos
Justificación : Para el año fiscal 2023 no se llevará a cabo.															
Observaciones :															
COMPONENTE C05	Servicio educativo incluyente otorgado para la atención de las alumnas y los alumnos de educación básica de las escuelas federal transferido en situación de vulnerabilidad	Porcentaje de atención de las y los alumnos en situación de vulnerabilidad en relación al total atendido en centros federales transferido. Este indicador nos muestra las y los alumnos en situación de vulnerabilidad atendidos	PORCENTAJE	Gestión Eficacia Anual ASCENDENTE	(ALUM_VULN_ATEN/TOT_ALUM_FT)*100 ALUM_VULN_ATEN = Alumnas y alumnos de Inicial no Escolarizado, Inicial, Preescolar, Primaria Indígena , Educación Especial, Migrantes, CEDEX y Misiones con vulnerabilidad atendidos. TOT_ALUM_FT = Total de Alumnas y alumnos Inicial, Preescolar, Primaria, Educación Especial, Migrantes, CEDEX, Misiones Federal Transferido.	CONSTANTE	Alumnas y alumnos	46,562.00	12.99	45,198.00	12.61	45,198.00	12.61	MEDIO PÚBLICO-Datos históricos del Pp Cobertura en Educación Básica Inclusiva, Dpto. de Seguimiento Programático y Presupuestal, Anual. http://seech.gob.mx/np/avisos/eje_fiscal/2023/Datos_historicos_Indicador_SEECH/2E206C1_COBERTURA_INCLUSIVA/ --	Madres y padres inscriben y envían a sus hijas e hijos a la escuela.
Justificación : Numerador: Durante el periodo se atendieron 45,198 alumnos, 25,095 hombres y 20, 103 mujeres.															
Observaciones :															
ACTIVIDAD C0501	Orientación y asesoría a los padres y madres de familia para el desarrollo de niños y niñas de las comunidades rurales.	Porcentaje de alumnas y alumnos beneficiados con Educación Inicial no escolarizada. Este indicador muestra el número de alumnas y alumnos beneficiados con educación inicial no escolarizada con respecto al total de alumnas y alumnos de educación inicial federal transferido..	PORCENTAJE	Gestión Eficacia Anual ASCENDENTE	(ALUM_BEN_ED_INI_NOE/TOT_ALUM_IPT)*100 ALUM_BEN_ED_INI_NOE = Alumnas y alumnos beneficiados con educación inicial no escolarizada. TOT_ALUM_IPT = Total de alumnas y alumnos de educación inicial federal transferido.	CONSTANTE	Alumnas y alumnos	2,621.00	74.27	0.00	0.00	0.00	0.00	MEDIO PÚBLICO-Datos históricos del Pp Cobertura en Educación Básica Inclusiva, Dpto. de Seguimiento Programático y Presupuestal, Anual. http://seech.gob.mx/np/avisos/eje_fiscal/2023/Datos_historicos_Indicador_SEECH/2E206C1_COBERTURA_INCLUSIVA/ --	Madres y padres de familia se inscriben y asisten a las capacitaciones en Educación Inicial
Justificación : Para el año 2023 no operara los módulos de educación inicial no escolarizada.															
Observaciones :															
ACTIVIDAD C0502	Atención a los niños y niñas de 0 a 2 años en educación Inicial indígena para impulsar su desarrollo.	Porcentaje de alumnas y alumnos atendidos en Educación Inicial Indígena en escuelas federal transferido. Este indicador muestra la cantidad de alumnas y alumnos atendidas en Educación Inicial Indígena en escuelas federal transferido con respecto al total de alumnos de educación inicial federal transferido.	PORCENTAJE	Gestión Eficacia Anual ASCENDENTE	(TOT_ALUM_INDFT/TOT_ALUM_IPT)*100 TOT_ALUM_INDFT = Total de alumnas y alumnos de educación inicial indígena federal transferido. TOT_ALUM_IPT = Total de alumnas y alumnos de educación inicial federal transfendo.	CONSTANTE	Alumnas y alumnos	602.00	44.99	584.00	43.65	584.00	43.65	MEDIO PÚBLICO-Datos históricos del Pp Cobertura en Educación Básica Inclusiva, Dpto. de Seguimiento Programático y Presupuestal, Anual. http://seech.gob.mx/np/avisos/eje_fiscal/2023/Datos_historicos_Indicador_SEECH/2E206C1_COBERTURA_INCLUSIVA/ --	Madres y padres de familia se inscriben y asisten a las capacitaciones en Educación Inicial Indígena.
Justificación : Numerador: Durante el periodo se atendió un total de 584 alumnos, 295 hombres y 289 mujeres.															
Observaciones :															

GOBIERNO DEL ESTADO DE CHIHUAHUA
SEGUIMIENTO A LA MATRIZ DE INDICADORES PARA RESULTADOS
Mes de Marzo del 2023

401 - SERVICIOS EDUCATIVOS DEL ESTADO DE CHIHUAHUA															
2E206C1 - COBERTURA EN EDUCACION BASICA INCLUSIVA															
Objetivos		Indicador					Meta		Avances del Indicador				Medio de Verificación		Supuestos
Nivel / Referencia	Resumen Narrativo	Nombre del Indicador / Descripción del Indicador	Método de Cálculo	Tipo / Dimensión / Frecuencia/Traectoria	Fórmula / Variables de la Fórmula	Clasificación	Unidad de Medida	Valor Reprog.	Meta	Valor Logrado del mes	Av. Men.	Valor Logrado Acumulado	Av. Acu.	Medio de Verificación	Supuestos
ACTIVIDAD C0503	Operación de las actividades administrativas del nivel Preescolar indígena federal transferido.	Costo promedio para la atención de alumnos y alumnas de Preescolar Indígena federal transferido. Este indicador muestra el costo requerido por alumno y alumna para brindar el servicio educativo de Preescolar Indígena federal transferido.	INDICE_COMPUESTO	Gestión Eficiencia Mensual ASCENDENTE	(GO_PREE_INDI+GP_PREE_INDI)/ALU_PREE_INDI GO_PREE_INDI = Gasto operativo de preescolar indígena federal transferido. GP_PREE_INDI = Gastos personales de preescolar indígena federal transferido. ALU_PREE_INDI = Alumnas y alumnos de preescolar federal transferido.	ACUMULADO	Pesos	48,000.00	29,550.89	3,250.14	2,172.73	3,250.14	7,929.13	DOCUMENTO INTERNO-Pólizas SP y Pólizas GO Dep. de Contabilidad. José Talamantes 13169 Jose.talamantes@seech.edu.mx-	Ministración oportuna de los recursos financieros. Condiciones favorables de sanidad, seguridad e integridad física y redes informáticas operando adecuadamente.
Justificación : .															
Observaciones :															
ACTIVIDAD C0504	Operación de las actividades administrativas del nivel Primaria indígena federal transferido.	Costo promedio para la atención de alumnos y alumnas de Primaria Indígena federal transferido. Este indicador muestra el costo requerido por alumno y alumna para brindar el Servicio Educativo de Primaria Indígena de escuelas federal transferido	INDICE_COMPUESTO	Gestión Eficiencia Mensual ASCENDENTE	(GO_PRIM_INDI+GP_PRIM_INDI)/ALU_PRIM_INDI GO_PRIM_INDI = Gasto operativo de primaria indígena federal transferido. GP_PRIM_INDI = Gastos personales de primaria indígena federal transferido. ALU_PRIM_INDI = Alumnos y alumnas de primaria indígena federal transferido.	ACUMULADO	Pesos	257,000.00	22,942.94	30,930.32	1,627.27	80,191.89	5,846.36	DOCUMENTO INTERNO-Pólizas SP y Pólizas GO Dep. de Contabilidad. José Talamantes 13169 Jose.talamantes@seech.edu.mx-	Ministración oportuna de los recursos financieros. Condiciones favorables de sanidad, seguridad e integridad física y redes informáticas operando adecuadamente.
Justificación : .															
Observaciones :															
ACTIVIDAD C0505	Operación de las actividades académico administrativos de las y los alumnos con necesidades educativas especiales y/o aptitudes sobresalientes.	Costo promedio para la atención de alumnas y alumnos de Educación Especial federal transferido. Este indicador muestra el costo requerido por alumno y alumna para brindar el servicio educativo de Educación Especial federal transferido.	INDICE_COMPUESTO	Gestión Eficiencia Mensual ASCENDENTE	(GO_EDU_ESP+GP_EDU_ESP)/ALU_ATE_ESPFT GO_EDU_ESP = Gasto operativo en USAER y CAM federal transferido. GP_EDU_ESP = Gastos personales en USAER y CAM federal transferido ALU_ATE_ESPFT = Alumnas y alumnos atendidos en USAER y CAM federal transferido.	ACUMULADO	Pesos	255,000.00	52,876.82	6,505.31	3,858.29	6,505.31	13,991.13	DOCUMENTO INTERNO-Pólizas SP y Pólizas GO Dep. de Contabilidad. José Talamantes 13169 Jose.talamantes@seech.edu.mx-	Las madres y padres inscriben y envían a sus hijas e hijos a los servicios de Educación Especial.
Justificación : .															
Observaciones :															
ACTIVIDAD C0506	Operación de las actividades académico administrativos de las y los alumnos de Educación Migrante.	Costo promedio para la atención de alumnas y alumnos de Educación Migrante. Este indicador muestra el costo requerido por alumno y alumna para brindar el Servicio Educativo de Educación Migrante.	INDICE_COMPUESTO	Gestión Eficiencia Mensual ASCENDENTE	(GO_EDU_MIG+GP_EDU_ESP)/ALU_ATE_EDUMIG GO_EDU_MIG = Gasto operativo en Educación Migrante. GP_EDU_ESP = Gastos personales en Educación Migrante. ALU_ATE_EDUMIG = Alumnas y alumnos atendidos en Educación Migrante.	ACUMULADO	Pesos	257,000.00	9,738.22	1,295.72	578.52	1,295.72	1,256.66	DOCUMENTO INTERNO-Pólizas SP y Pólizas GO Dep. de Contabilidad. José Talamantes 13169 Jose.talamantes@seech.edu.mx-	Las madres y padres inscriben y envían a sus hijas e hijos a los servicios de Educación Migrante.
Justificación : .															
Observaciones :															

GOBIERNO DEL ESTADO DE CHIHUAHUA
SEGUIMIENTO A LA MATRIZ DE INDICADORES PARA RESULTADOS
Mes de Marzo del 2023

401 - SERVICIOS EDUCATIVOS DEL ESTADO DE CHIHUAHUA															
2E206C1 - COBERTURA EN EDUCACION BASICA INCLUSIVA															
Objetivos		Indicador						Meta		Avances del Indicador				Medio de	Supuestos
Nivel / Referencia	Resumen Narrativo	Nombre del Indicador / Descripción del Indicador	Método de Cálculo	Tipo / Dimensión / Frecuencia/Trayectoria	Fórmula / Variables de la Fórmula	Clasificación	Unidad de Medida	Valor Reprog.	Meta	Valor Logrado del mes	Av. Men.	Valor Logrado Acumulado	Av. Acu.	Verificación	Supuestos
ACTIVIDAD C0507	Atención con educación básica federal transferido a las y los alumnos mayores de 15 años en rezago	Porcentaje de alumnas y alumnos de 15 años en adelante con rezago educativo, que concluyen la Educación Primaria y Secundaria. Este indicador muestra el porcentaje de alumnas y alumnos que concluyó su educación Primaria y Secundaria con relación al total de alumnos de 15 años en adelante con rezago educativo que son atendidos.	INDICE_COMPUESTO	Gestión Eficacia Anual ASCENDENTE	(ALU_15_MAS_CONCLUIDA_PRIM+ ALU_15_MAS_CONCLUIDA_SECU)/(ALU_PRIM_ATENDIDA+ALU_SEC_ATENDIDA) * 100 ALU_15_MAS_CONCLUIDA_PRIM = Alumnas y alumnos de 15 años y más que concluyen la primaria federal transferido en el ciclo escolar ALU_15_MAS_CONCLUIDA_SECU = Alumnas y alumnos de 15 años y más que concluyen la educación secundaria federal transferido en el ciclo escolar. ALU_PRIM_ATENDIDA = Alumnas y alumnos de 15 años y más en rezago educativo atendidos . ALU_SEC_ATENDIDA = Alumnas y alumnos de 15 años y más en rezago educativo atendidos.	CONSTANTE	Alumnas y alumnas de primaria	252.00	72.09	252.00	72.09	252.00	72.09	DOCUMENTO INTERNO- Alumnas y alumnos de 15 años en rezago educativo, que concluyen la Educación Primaria y Secundaria. CEDEX Educación para adultos Nidia Beltran Macias 13299 nidia.beltran@seech.edu.mx---	Personas mayores de 15 años en rezago se inscriben en centros de Educación Básica para adultos.
Justificación : Durante el periodo se atendió un total de 1096 alumnos, 604 hombres y 492 mujeres. Durante el periodo se atendió un total de 252 alumnos, 141 hombres y 111 mujeres.															
Observaciones :															
ACTIVIDAD C0508	Capacitación laboral y cultural para las y los alumnos de las Misiones Culturales.	Costo promedio por alumna y alumno de las Misiones Culturales en el Estado. Este indicador muestra el costo requerido por alumna y por alumno para brindar el servicio de capacitación de las Misiones Culturales.	INDICE_COMPUESTO	Gestión Eficiencia Mensual ASCENDENTE	(GO_MIS+GP_MIS)/TALUM_MIS GO_MIS = Gasto operación de las Misiones Culturales del estado. GP_MIS = Gastos personales de las Misiones Culturales del estado. TALUM_MIS = Total de las y los alumnos de Misiones Culturales.	ACUMULADO	Pesos	130,290.00	18,613.10	2,097.89	1,183.37	2,097.89	4,242.46	DOCUMENTO INTERNO-Pólizas SP y Pólizas GO Dep. de Contabilidad. José Talamantes 13169 Jose.talamantes@seech.edu.mx---	Interés de las personas por incorporarse al programa y acreditar la educación básica
Justificación :															
Observaciones :															
ACTIVIDAD C0509	Gestiones académico-administrativas para las áreas de grupos vulnerables de SEECH.	Porcentaje de gestiones académico-administrativas realizadas para las áreas de grupos vulnerables de SEECH. Este indicador nos muestra las gestiones administrativas realizadas con respecto a las programadas.	PORCENTAJE	Gestión Eficacia Mensual ASCENDENTE	(GES_REAL/GES_PROG)*100 GES_REAL = Gestiones administrativas realizadas para las áreas de grupos vulnerables adscritas a SEECH. GES_PROG = Gestiones administrativas programadas para las áreas de grupos vulnerables adscritas a SEECH.	ACUMULADO	Gestiones	22.00	100.00	4.00	18.18	4.00	18.18	DOCUMENTO INTERNO- Gestiones administrativas realizadas y programadas Dirección de Atención a la Diversidad y Acciones Transversales Aldo Vieczcas Alcantar 13142/13143 aldo.vieczcas@seech.edu.mx---	Interés de las personas por incorporarse al programa.
Justificación : Numerador: Revisión de los manuales para escritura de las lenguas indígenas, talleres de programa analítico, sintéticos y didácticos para 52 docentes migrantes, Se elaboró el taller del DUA (Diseño universal del aprendizaje) para docentes de educación migrante. Materiales e implementación del taller ¿Mis primeros grandes pasos¿ para educación inicial indígena.															
Observaciones :															

GOBIERNO DEL ESTADO DE CHIHUAHUA
SEGUIMIENTO A LA MATRIZ DE INDICADORES PARA RESULTADOS
Mes de Marzo del 2023

401 - SERVICIOS EDUCATIVOS DEL ESTADO DE CHIHUAHUA															
2E206C1 - COBERTURA EN EDUCACION BASICA INCLUSIVA															
Objetivos		Indicador					Meta		Avances del Indicador				Medio de Verificación	Supuestos	
Nivel / Referencia	Resumen Narrativo	Nombre del Indicador / Descripción del Indicador	Método de Cálculo	Tipo / Dimensión / Frecuencia/Traectoria	Fórmula / Variables de la Fórmula	Clasificación	Unidad de Medida	Valor Reprog.	Meta	Valor Logrado del mes	Av. Men.	Valor Logrado Acumulado	Av. Acu.		
COMPONENTE C06	Apoyos complementarios para las y los alumnos de educación primaria, secundaria y normal federal transferido otorgados.	Porcentaje de las y los alumnos de Educación Preescolar, Primaria, Secundaria y Normal federal transferido con apoyos complementarios otorgados. Este indicador nos muestra las y los alumnos de Educación Preescolar, Primaria, Secundaria y Normal federal transferido con apoyos complementarios otorgados con relación al total de alumnos susceptibles de recibir apoyos complementarios.	PORCENTAJE	Gestión Eficacia Anual ASCENDENTE	(ALUM_BEN_APO/TOT_ALUM)*100 ALUM_BEN_APO = Alumnos beneficiados con apoyo complementario otorgado. TOT_ALUM = Total de alumnos susceptibles de recibir apoyos complementarios.	CONSTANTE CONSTANTE	Alumnas y alumnos Alumnas y alumnos	30,799.00	4.72	13,369.00	2.05	13,369.00	2.05	MEDIO PÚBLICO-Estadística seech.gb.mx Estadística-	Políticas que establezcan apoyos económicos a alumnas y alumnos que así lo requieren. Ministración oportuna de los recursos financieros. Condiciones de sanidad, de seguridad y redes informáticas favorables.
Justificación : Numerador: Durante el periodo se atendió un total de 13, 369 alumnos, 6,994 hombres y 6,375 mujeres.															
Observaciones :															
ACTIVIDAD C0601	Protección de la integridad física de las y los alumnos de planteles públicos de preescolar, primaria y secundaria.	Porcentaje de alumnas y alumnos beneficiados con Seguro Escolar. Este indicador muestra el número de alumnas y alumnos con Seguro Escolar ejercido con respecto al total de alumnas y alumnos beneficiados con Seguro Escolar.	PORCENTAJE	Gestión Eficacia Mensual ASCENDENTE	(ALUM_SEG_ESC_EJERCIDO/TOT_ALUM_BENEF_SEG_ESC)*100 ALUM_SEG_ESC_EJERCIDO = Alumnas y alumnos con Seguro Escolar ejercido. TOT_ALUM_BENEF_SEG_ESC = Total de alumnas y alumnos beneficiados con Seguro Escolar.	ACUMULADO CONSTANTE	Alumnas y alumnos Alumnas y alumnos	5,532.00	1.16	501.00	0.10	1,507.00	0.32	MEDIO PÚBLICO-Datos históricos del Pp Cobertura en Educación Basica Inclusiva, Dpto. de Seguimiento Programático y Presupuesal, Anual http://seech.gb.mx/hp/avisos/eje_fiscal/2023/Datos_historicos_Indicador_SEECH/2E206C1_COBERTURA_INCLUSIVA/	Ministración oportuna de los recursos financieros. La comunidad donde se encuentre el centro escolar cuenta con servicio médico que cubra el seguro escolar.
Justificación : Numerador: Durante el periodo se atendió un total de 501 alumnos, 323 hombres y 178 mujeres.															
Observaciones :															
ACTIVIDAD C0602	Detección de alumnos de primaria y secundaria federal transferido que presentan problemas visuales.	Porcentaje de alumnas y alumnos de Primaria y Secundaria con problemas visuales beneficiados con anteojos. Este indicador muestra el número de alumnas y alumnos de educación primaria y secundaria con problemas visuales beneficiados con anteojos con respecto a los alumnos focalizados.	PORCENTAJE	Gestión Eficacia Mensual ASCENDENTE	(ALU_PRIMYSECU_BENE_ANTEOJOS/ALU_FOCA)*100 ALU_PRIMYSECU_BENE_ANTEOJOS = Alumnas y alumnos de primaria y secundaria beneficiados con dotación de anteojos ALU_FOCA = Alumnas y alumnos focalizados	ACUMULADO ACUMULADO	Alumnas y alumnos Alumnas y alumnos	9,387.00	37.04	230.00	79.58	2,978.00	46.94	DOCUMENTO INTERNO- Alumnos beneficiados y alumnos focalizados Departamento de Diagnostico para Alumnos de Educacion Basica Michelle Alexandra Aragon Lozano (614) 423-52-75 michelle.aragon@seech.edu.mx-	Ministración oportuna de los recursos financieros. Los proveedores envían oportunamente los suministros.
Justificación : Numerador: Durante el periodo se atendió un total de 230 alumnos, 117 hombres y 113 mujeres.															
Observaciones :															

GOBIERNO DEL ESTADO DE CHIHUAHUA
SEGUIMIENTO A LA MATRIZ DE INDICADORES PARA RESULTADOS
Mes de Marzo del 2023

401 - SERVICIOS EDUCATIVOS DEL ESTADO DE CHIHUAHUA															
2E206C1 - COBERTURA EN EDUCACION BASICA INCLUSIVA															
Objetivos		Indicador						Meta		Avances del Indicador				Medio de	
Nivel / Referencia	Resumen Narrativo	Nombre del Indicador / Descripción del Indicador	Método de Cálculo	Tipo / Dimensión / Frecuencia/Trayectoria	Fórmula / Variables de la Fórmula	Clasificación	Unidad de Medida	Valor Reprog.	Meta	Valor Logrado del mes	Av. Men.	Valor Logrado Acumulado	Av. Acu.	Verificación	Supuestos
ACTIVIDAD C0603	Tramitación de estímulos educativos a las y los alumnos de educación básica y normal federal transferido	Porcentaje de estímulos educativos entregados de Educación Básica y Normal federal transferido. Este indicador muestra la proporción de estímulos educativos entregados a la Educación Básica y Normal federal transferido, en relación con el total de estímulos programados de alumnas y alumnos de Educación Básica y Normal Federal Transferido.	PORCENTAJE	Gestión Eficacia Semestral ASCENDENTE	(EST_ENT_EB_NOR/EST_PRO_EB_NOR)*100 EST_ENT_EB_NOR = Estímulos educativos entregados a la Educación Básica y Normal federal transferido. EST_PRO_EB_NOR = Estímulos educativos programados a la Educación Básica y Normal federal transferido.	ACUMULADO CONSTANTE	Estímulos Estímulos	18,948.00 18,948.00	100.00	0.00 18,948.00	0.00	0.00 18,948.00	0.00	DOCUMENTO INTERNO- Estímulos Educativos entregados Departamento de Becas Martha Moguel Novelo 13208 martha.moguel@seech.edu.mx---	Alumnas y alumnos solicitan estímulo educativo.
Justificación : Numerador: El motivo por el cual no se llevó a cabo el pago de becas en el mes de marzo es por falta de suficiencia presupuestaria.															
Observaciones :															
ACTIVIDAD C0604	Operación de los trámites para los apoyos de los centros regionales de educación Integral y programa de Integración rural a través de la educación.	Costo promedio por alumna y alumno del Programa Integración Rural a través de la Educación. Este indicador muestra el costo requerido por alumna y por alumno para brindar el servicio del Programa Integración Rural a través de la Educación.	INDICE_COMPUESTO	Gestión Eficiencia Mensual ASCENDENTE	(GO_PIRE+GP_PIRE)/TOT_ALUM_PIRE GO_PIRE = Gasto operativo del Programa Integración Rural a través de la Educación. GP_PIRE = Gastos personales del Programa Integración Rural a través de la Educación TOT_ALUM_PIRE = Total de alumnas y alumnos atendidos.	ACUMULADO ACUMULADO CONSTANTE	Pesos Pesos Alumnas y alumnos	901,612.61 5,486,129.66 227.00	28,139.83	140,444.55 400,011.82 227.00	2,380.87	140,444.55 1,432,054.55 227.00	6,927.31	DOCUMENTO INTERNO-Pólizas SP y Pólizas GO Dep. de Contabilidad. José Talamantes 13169 Jose.talamantes@seech.edu.mx---	Ministración oportuna de los recursos financieros. Condiciones favorables de sanidad, seguridad e integridad física y redes informáticas operando adecuadamente.
Justificación :															
Observaciones :															
		Costo promedio por alumna y alumno de Educación Regional Integral. Muestra el costo requerido por alumna y por alumno para brindar el Servicio de Educación Regional Integral.	INDICE_COMPUESTO	Gestión Eficiencia Mensual ASCENDENTE	(GO_CREI+GP_CREI)/TOT_ALUM_CREI GO_CREI = Gasto operativo de la Educación Regional. Integral GP_CREI = Gastos personales de la Educación Regional Integral TOT_ALUM_CREI = Total de alumnas y alumnos atendidos.	ACUMULADO ACUMULADO CONSTANTE	Pesos Pesos Alumnas y alumnos	20,878,173.42 154,459,341.34 7,028.00	24,948.42	1,431,057.56 11,262,140.36 7,028.00	1,806.09	1,431,057.56 40,265,229.39 7,028.00	5,932.88	DOCUMENTO INTERNO-Pólizas SP y Pólizas GO Dep. de Contabilidad. José Talamantes 13169 Jose.talamantes@seech.edu.mx---	Ministración oportuna de los recursos financieros. Condiciones favorables de sanidad, seguridad e integridad física y redes informáticas operando adecuadamente.
Justificación :															
Observaciones :															
ACTIVIDAD C0605	Operación de los trámites administrativos para las alumnas y alumnos provenientes de comunidades dispersas con apoyo asistencial-tutorial federal transferido.	Costo promedio por alumna y alumno de los Albergues Rurales federal transferido. Este indicador muestra el costo requerido por alumna y alumno para brindar de apoyo asistencial y tutorial de Albergues Rurales federal transferido.	INDICE_COMPUESTO	Gestión Eficiencia Mensual ASCENDENTE	(GO_ALB_RUR+GP_ALB_RUR)/TALUM_ALB_RUR GO_ALB_RUR = Gasto de operación de Albergues Rurales federal transferido. GP_ALB_RUR = Gastos Personales de Albergues Rurales federal transferido. TALUM_ALB_RUR = Total de las y los alumnos de Albergues Rurales federal transferido.	ACUMULADO ACUMULADO CONSTANTE	Pesos Pesos Alumnas y alumnos	9,275,017.80 26,179,096.00 750.00	47,272.15	1,568,305.00 1,923,358.49 750.00	4,655.55	1,568,305.00 7,452,393.80 750.00	12,027.60	DOCUMENTO INTERNO-Pólizas SP y Pólizas GO Dep. de Contabilidad. José Talamantes 13169 Jose.talamantes@seech.edu.mx---	Ministración oportuna de los recursos financieros. Condiciones favorables de sanidad, seguridad e integridad física y redes informáticas operando adecuadamente.

GOBIERNO DEL ESTADO DE CHIHUAHUA
SEGUIMIENTO A LA MATRIZ DE INDICADORES PARA RESULTADOS
Mes de Marzo del 2023

401 - SERVICIOS EDUCATIVOS DEL ESTADO DE CHIHUAHUA															
2E206C1 - COBERTURA EN EDUCACION BASICA INCLUSIVA															
Objetivos		Indicador					Meta		Avances del Indicador				Medio de Verificación		Supuestos
Nivel / Referencia	Resumen Narrativo	Nombre del Indicador / Descripción del Indicador	Método de Cálculo	Tipo / Dimensión / Frecuencia/Traectoria	Fórmula / Variables de la Fórmula	Clasificación	Unidad de Medida	Valor Reprog.	Meta	Valor Logrado del mes	Av. Men.	Valor Logrado Acumulado	Av. Acu.	Medio de Verificación	Supuestos

Justificación : Numerador: Durante el periodo no se ejerció recurso.

Observaciones :

ACTIVIDAD C0606	Operación de los tramites administrativos para las y los alumnos provenientes de localidades Indígenas en el estado con apoyo asistencial-educativo federal transferido.	Costo promedio por alumna y alumno de los Centros de Integración Social federal transferido Este indicador muestra el costo requerido por alumna y alumno para brindar el servicio de apoyo asistencial y educativo de los Centros de Integración Social federal transferido.	INDICE_COMPUESTO	Gestión Eficiencia Mensual ASCENDENTE	(GO_CIS+GP_CIS)/TALU_CIS									DOCUMENTO INTERNO-Pólizas SP y Pólizas GO Dep. de Contabilidad. José Talamantes 13169 Jose.talamantes@seech.edu.mx-	Ministración oportuna de los recursos financieros. Condiciones favorables de sanidad, seguridad e integridad física y redes informáticas operando adecuadamente.
			GO_CIS = Gasto de operación de los Centros de Integración Social federal transferido.	ACUMULADO	Pesos	10,586,868.21	58,578.14	1,529,972.04	5,091.38	1,529,972.04	13,280.18				
			GP_CIS = Gastos personales de los Centros de Integración Social federal transferido. TALU_CIS = Total de las y los alumnos de los Centros de Integración Social federal transferido (CIS)	ACUMULADO	Pesos	32,643,799.00		2,227,465.89		8,270,802.35					

Justificación : Numerador: Durante el periodo no se ejerció recurso.

Observaciones :


ACTIVIDAD C0607	Tramitación de paquetes de material didáctico, de oficina y de limpieza para los centros de trabajo de educación básica.	Porcentaje de centros de trabajo de Educación Básica beneficiados con Material didáctico, de oficina y de limpieza. Este indicador muestra el porcentaje de los centros de trabajo que son beneficiados con respecto a total de centros de trabajo de educación básica federal transferido.	PORCENTAJE	Gestión Eficacia Anual ASCENDENTE	(CT_BENE/CT_EDU_BASI)*100									DOCUMENTO INTERNO-Centros de trabajo beneficiados y centros de trabajo Departamento de Recursos Materiales Saul Ernesto Najera Guerra 13010 saul.najera@seech.edu.mx---	Ministración oportuna de los recursos financieros. Los proveedores envían oportunamente los paquetes.
			CT_BENE = Centros de trabajo beneficiados.	ACUMULADO	Centros de trabajo	2,476.00	77.47	0.00	0.00	0.00	0.00				
			CT_EDU_BASI = Centros de trabajo de educación básica focalizados.	CONSTANTE	Centros de trabajo	3,196.00		3,196.00		3,196.00					

Justificación : Numerador: Se registró en cero ya que aún no empieza su proceso de licitación.

Observaciones :

Observaciones Generales del Programa Presupuestario en el Periodo

Responsable del Programa


Mtro. Aldo Velazquez Alcántar
 Director de Programación y Presupuesto

GOBIERNO DEL ESTADO DE CHIHUAHUA
SEGUIMIENTO A LA MATRIZ DE INDICADORES PARA RESULTADOS
Mes de Marzo del 2023

Ente Público	401 - SERVICIOS EDUCATIVOS DEL ESTADO DE CHIHUAHUA
Programa presupuestario	2E207C1 - COBERTURA EN EDUCACION NORMAL Y POSGRADO
Definición del Programa	Brindar el servicio educativo a las mujeres y hombres con aspiración docente y de especialización en la educación, con una visión inclusiva, equitativa, con perspectiva de género y respecto a los derechos humanos, para formar profesionistas en educación con perfil idóneo.
Problema que atiende el Programa	106806 - Mujeres y hombres no desarrollan su formación académica en las instituciones de educación normal y posgrado federal transferido del estado de Chihuahua.

POBLACIONES					
Tipo	Descripción	Unidad de Medida Población	Total	Mujeres	Hombres
REFERENCIA	Mujeres y hombres con aspiraciones de especialización en ed. que solicitan un espacio en todos los gdos en las instit. formadoras de docentes y posgrado en ed. con recurso estatal, particular, fed. transfer y doc. adscritos a dichas instit.	Mujeres y hombres del Estado	9,511	7,899	1,612
NO AFECTADA	Mujeres y hombres con aspiraciones de especialización en educación atendidos y que solicitan espacio en instituciones formadoras de docentes estatal y particular, así como los docentes adscritos a dichas instituciones.	Mujeres y hombres del Estado	7,631	6,243	1,388
POTENCIAL (AFECTADA)	Mujeres y hombres con aspiraciones de especialización en educación que no alcanzaron un espacio en las instituciones formadoras de docentes y posgrado estatal o UPN y los jóvenes y docentes que solicitan espacio en las instituciones adscritas a SEEC	Mujeres y hombres del Estado	1,880	1,656	224
OBJETIVO	Mujeres y hombres con aspiraciones de especialización en educación atendidos en Instituciones formadoras de docentes y posgrado en educación adscritas a SEECH, así como los docentes adscritos a dichas instituciones	Alumnas, alumnos y docentes de educación normal y posgrado de instituciones adscritas a SEECH	1,315	1,115	200
POSTERGADA	Mujeres y hombres con aspiraciones de especialización en educación, que no fueron aceptados por las instituciones formadoras de docentes y posgrado en educación federal transferido, así como los docentes adscritos a dichas instituciones	Mujeres y hombres del Estado	565	541	24
ATENDIDA	Mujeres y hombres con aspiraciones de especialización en educación atendidos en Instituciones formadoras de docentes y posgrado en educación adscritas a SEECH, así como los docentes adscritos a dichas instituciones	Alumnas, alumnos y docentes de educación normal y posgrado de instituciones adscritas a SEECH	1,112	965	147

ALINEACIÓN A INSTRUMENTOS DE PLANEACIÓN ESTRATÉGICA	
Eje Rector - Tema - Tema Transversal	E104T4 - SALUD, DESARROLLO HUMANO E IDENTIDAD CHIHUAHUA - EDUCACION - RESPETO DE LOS DERECHOS HUMANOS
	Objetivos de Desarrollo Sostenible
OBJETIVO	OD04 - Garantizar una educación inclusiva, equitativa y de calidad y promover oportunidades de aprendizaje durante toda la vida para todos
	Plan Nacional de Desarrollo
TEMA	E203 - Derecho a la educación
	Plan Estatal de Desarrollo 2022-2027
OBJETIVO	E10401001 - Ampliar la cobertura a nivel estatal en materia educativa.
	Programas de Mediano Plazo 2022 -2027
OBJETIVO	PS05010001 - Asegurar el acceso, permanencia y egreso de los estudiantes de todos los niveles educativos para garantizar el derecho a la educación.

PRESUPUESTO DEL PROGRAMA							
Mensual				Acumulado			
Autorizado	Modificado	Gasto	% de gasto / modificado	Autorizado	Modificado	Gasto	% de gasto / modificado
265,371,938.37	263,890,115.11	18,096,053.20	6.86	265,371,938.37	263,890,115.11	67,986,947.32	25.76

INDICADORES DEL PROGRAMA				
Total de indicadores en el año	Indicadores con avance programado en el periodo	Indicadores con avance	Indicadores sin avance	Indicadores sin avance - Con justificación
12	10	11	1	1

GOBIERNO DEL ESTADO DE CHIHUAHUA
SEGUIMIENTO A LA MATRIZ DE INDICADORES PARA RESULTADOS

Mes de Marzo del 2023

PRBRREP367

Ente Público	401 - SERVICIOS EDUCATIVOS DEL ESTADO DE CHIHUAHUA
Programa presupuestario	2E207C1 - COBERTURA EN EDUCACION NORMAL Y POSGRADO
Definición del Programa	Brindar el servicio educativo a las mujeres y hombres con aspiración docente y de especialización en la educación, con una visión inclusiva, equitativa, con perspectiva de género y respecto a los derechos humanos, para formar profesionistas en educación con perfil icóneo.
Problema que atiende el Programa	106806 - Mujeres y hombres no desarrollan su formación académica en las instituciones de educación normal y posgrado federal transferido del estado de Chihuahua.

FUENTES DE FINANCIAMIENTO									
Clave	Descripción	Origen	Interrelaciones	Porcentaje	Autorizado	Modificado	Gasto	Varición	
1110199	RECURSOS DEL ESTADO	RECURSOS FISCALES	2E207C1 - COBERTURA EN EDUCACION NORMAL Y POSGRADO	0.59%	1,559,335.37	1,570,462.26	349,704.00	1,220,758.26	
2533399	FONDO DE APORTACIONES PARA LA EDUCACION BASICA Y NORMAL (FONE)	RECURSOS FEDERALES	2E207C1 - COBERTURA EN EDUCACION NORMAL Y POSGRADO	99.41%	263,812,603.00	262,319,652.85	67,637,243.32	194,682,409.53	
Total de presupuesto				100.00%	265,371,938.37	263,890,115.11	67,986,947.32	195,903,167.79	

GOBIERNO DEL ESTADO DE CHIHUAHUA
SEGUIMIENTO A LA MATRIZ DE INDICADORES PARA RESULTADOS
Mes de Marzo del 2023

401 - SERVICIOS EDUCATIVOS DEL ESTADO DE CHIHUAHUA															
2E207C1 - COBERTURA EN EDUCACION NORMAL Y POSGRADO															
Objetivos		Indicador					Meta		Avances del Indicador				Medio de Verificación		Supuestos
Nivel/ Referencia	Resumen Narrativo	Nombre del Indicador / Descripción del Indicador	Método de Cálculo	Tipo / Dimensión / Frecuencia/Trayectoria	Fórmula / Variables de la Fórmula	Clasificación	Unidad de Medida	Valor Reprog.	Meta	Valor Logrado del mes	Av. Men.	Valor Logrado Acumulado	Av. Acu.	Verificación	Supuestos
FIN	Contribuir a ampliar la cobertura de la formación de docentes en la entidad mediante la oferta educativa de instituciones federal transferido.	Porcentaje de contribución a la cobertura ampliada en la formación de docentes en el estado. Muestra la proporción de alumnas, alumnos y docentes atendidos por las instituciones adscritas a Servicios Educativos del Estado de Chihuahua (SEECH) con respecto al total atendido en el estado.	PORCENTAJE	Estratégico Eficacia Anual ASCENDENTE	(MATR_ALUM_DOC_ATEN_SEECH/MATR_ALUM_ATEN_EDO)*100 MATR_ALUM_DOC_ATEN_SEECH = MATRICULA DE ALUMNAS, ALUMNOS Y DOCENTES ATENDIDOS POR LAS INSTITUCIONES ADSCRITAS A SEECH. MATR_ALUM_ATEN_EDO = MATRICULA DE ALUMNAS Y ALUMNOS ATENDIDOS EN EL ESTADO EN LAS INSTITUCIONES FORMADORAS DE DOCENTES.	CONSTANTE	Alumnas, alumnos y docentes de instituciones formadoras de docentes	1,143.00	13.64	1,112.00	13.27	1,112.00	13.27	MEDIO PÚBLICO-Datos históricos del Pp Cobertura en Educación Normal y Posgrado, Dpto. de Seguimiento Programático y Presupuestal, Anual http://seech.gob.mx/np/avisos/eje_fiscal/2023/Datos_historicos_Indicador_SEECH/2E207C1_NORMAL_Y_POSGRADO/ .-	Federación y el Estado aportan recursos a la educación federal transferido en tiempo y forma. La infraestructura educativa, el equipamiento y los insumos necesarios para la educación se mantienen en óptimas condiciones de uso y funcionamiento ante desastres naturales o desastres provocados por acción humana.
Justificación :															
Observaciones :															
PROPOSITO	Mujeres y hombres desarrollan su formación académica en las instituciones de educación normal y posgrado federal transferido del estado de Chihuahua	Tasa de crecimiento de la matrícula de educación normal y posgrado federal transferido Muestra la matrícula de las alumnas, alumnos y docentes de formadora de docentes adscritas a SEECH en el ciclo actual con respecto al ciclo anterior.	VARIACION_PORCENTUAL	Estratégico Eficacia Anual ASCENDENTE	((MATR_ALUM_DOC_SEECH_C_ACT/MATR_ALUM_SEECH_C_ANT)-1)*100 MATR_ALUM_DOC_SEECH_C_ACT = Matricula de alumnas, alumnos y docentes atendidos por las instituciones adscritas a SEECH en el ciclo actual MATR_ALUM_SEECH_C_ANT = Matricula de alumnas, Alumnos y docentes de las instituciones adscritas a SEECH en el ciclo anterior	CONSTANTE	Alumnas, alumnos y docentes de educación normal y posgrado de instituciones adscritas a SEECH	1,143.00	0.44	1,112.00	-2.28	1,112.00	-2.28	MEDIO PÚBLICO-Datos históricos del Pp Cobertura en Educación Normal y Posgrado, Dpto. de Seguimiento Programático y Presupuestal, Anual http://seech.gob.mx/np/avisos/eje_fiscal/2023/Datos_historicos_Indicador_SEECH/2E207C1_NORMAL_Y_POSGRADO/ .-	Se mantienen estables las condiciones económicas, sociales, sanitarias y de salud en el estado, para que las mujeres y hombres aspirantes a la docencia y especialización docente puedan asistir a los centros de formación docente y posgrado federal transferido.
Justificación :															
Observaciones :															
COMPONENTE C01	Servicio educativo brindado en las instituciones formadoras de docentes adscritas a Servicios Educativos del Estado de Chihuahua.	Porcentaje de alumnas y alumnos atendidos en las instituciones formadoras de docentes adscritas a Servicios Educativos del Estado de Chihuahua. Muestra la matrícula (alumnas y alumnos) en la normal rural Ricardo Flores Magón, normal experimental Miguel Hidalgo y CAM en relación con la población de 18 a 22 años en el estado.	PORCENTAJE	Gestión Eficacia Anual ASCENDENTE	(MATR_ALUM_ATEN_NR_NE_CAM/POBL_18_22)*100 MATR_ALUM_ATEN_NR_NE_CAM = MATRICULA DE ALUMNAS Y ALUMNOS DE LA NORMAL RURAL, NORMAL EXPERIMENTAL Y CAM. POBL_18_22 = POBLACIÓN DE 18 A 22 AÑOS EN EL ESTADO DE CHIHUAHUA.	CONSTANTE	Alumnas y alumnos	1,026.00	0.31	999.00	0.30	999.00	0.30	MEDIO PÚBLICO-Datos históricos del Pp Cobertura en Educación Normal y Posgrado, Dpto. de Seguimiento Programático y Presupuestal, Anual http://seech.gob.mx/np/avisos/eje_fiscal/2023/Datos_historicos_Indicador_SEECH/2E207C1_NORMAL_Y_POSGRADO/ .-	Las mujeres y hombres se inscriben y concluyen su formación académica en las instituciones de educación normal y de posgrado Federal Transferido.

GOBIERNO DEL ESTADO DE CHIHUAHUA
SEGUIMIENTO A LA MATRIZ DE INDICADORES PARA RESULTADOS
Mes de Marzo del 2023

401 - SERVICIOS EDUCATIVOS DEL ESTADO DE CHIHUAHUA															
2E207C1 - COBERTURA EN EDUCACION NORMAL Y POSGRADO															
Objetivos		Indicador					Meta		Avances del Indicador				Medio de Verificación	Supuestos	
Nivel / Referencia	Resumen Narrativo	Nombre del Indicador / Descripción del Indicador	Método de Cálculo	Tipo / Dimensión / Frecuencia/Traectoria	Fórmula / Variables de la Fórmula	Clasificación	Unidad de Medida	Valor Reprog.	Meta	Valor Logrado del mes	Av. Men.	Valor Logrado Acumulado	Av. Acu.		

Justificación :

Observaciones :

		Porcentaje de alumnas y alumnos egresados de las instituciones formadoras de docentes adscritas a Servicios Educativos del Estado de chihuahua.	PORCENTAJE	Gestión Eficacia Anual ASCENDENTE	(ALUM_EGR/INGR_ALUM_3C_ATRA)*100	CONSTANTE	Alumnas y alumnos	202.00	84.52	197.00	82.43	197.00	82.43		
		Muestra las alumnas y alumnos que concluyeron su educación en la normal rural Ricardo Flores Magón, normal experimental Miguel Hidalgo y CAM en relación con el ingreso de alumnas y alumnos 3 ciclos atrás.			ALUM_EGR = ALUMNAS Y ALUMNOS EGRESADOS DE LA NORMAL RURAL, NORMAL EXPERIMENTAL Y CAM. INGR_ALUM_3C_ATRA = INGRESO DE ALUMNAS Y ALUMNOS DE LA NORMAL RURAL, NORMAL EXPERIMENTAL Y CAM 3 CICLOS ATRÁS.	CONSTANTE	Alumnas y alumnos	239.00		239.00		239.00			
														MEDIO PÚBLICO-Datos históricos del Pp Cobertura en Educación Normal y Posgrado, Dpto. de Seguimiento Programático y Presupuestal, Anual http://sech.gob.mx/np/avisos/eje_fiscal/20/3/Datos_historicos_Indicador_SEECH/2E207C1_NORMAL_Y_POSGRADO/ --	Las mujeres y hombres se inscriben y concluyen su formación académica en las instituciones de educación normal y de posgrado Federal Transferido.

Justificación :

Observaciones :

ACTIVIDAD C0101	Operación de los trámites académico-administrativos para la atención educativa en la normal rural Ricardo Flores Magón.	Costo promedio de los trámites académico-administrativos para la atención educativa y asistencial por alumna de la normal rural Ricardo Flores Magón.	INDICE_COMPUESTO	Gestión Eficiencia Mensual ASCENDENTE	(GOP+SP)/ALUM_NRRFM										
		Muestra cual es la cantidad de recursos por alumna que se requiere para brindar el servicio educativo en la normal rural Ricardo Flores Magón.			GOP = GASTO OPERATIVO. SP = SERVICIOS PERSONALES ALUM_NRRFM = ALUMNAS DE LA NORMAL RURAL RICARDO FLORES MAGÓN.	ACUMULADO	Pesos	16,012,889.11	225,158.72	2,004,563.22	18,444.19	2,871,724.84	58,476.58		
						ACUMULADO	Pesos	82,606,631.87		6,073,990.15		22,741,018.50			
						CONSTANTE	Alumnas	438.00		438.00		438.00			
														DOCUMENTO INTERNO-POLIZAS SP Y POLIZAS GO CONTABILIDAD JOSE TALAMANTES 13169 JOSE.TALAMANTES@SEECH.EDU.MX--	Ministración suficiente y oportuna del presupuesto. Servicios de telecomunicaciones operan en óptimas condiciones.

Justificación :

Observaciones :

ACTIVIDAD C0102	Operación de los trámites académico-administrativos para la atención educativa en la normal experimental Miguel Hidalgo.	Costo promedio de los trámites académico-administrativos para la atención educativa por alumna y alumno de la normal experimental Miguel Hidalgo.	INDICE_COMPUESTO	Gestión Eficiencia Mensual ASCENDENTE	(GOP+SP)/ALUM_NEMH										
		Muestra cual es la cantidad de recursos por alumna y alumno que se requiere para brindar el servicio educativo en la normal experimental Miguel Hidalgo.			GOP = GASTO OPERATIVO SP = SERVICIOS PERSONALES ALUM_NEMH = ALUMNAS Y ALUMNOS DE LA NORMAL EXPERIMENTAL MIGUEL HIDALGO.	ACUMULADO	Pesos	95,000.00	122,629.08	12,075.41	7,336.11	12,075.41	30,062.83		
						ACUMULADO	Pesos	54,965,458.00		3,281,836.66		13,486,133.90			
						CONSTANTE	Alumnas y alumnos	449.00		449.00		449.00			
														DOCUMENTO INTERNO-POLIZAS SP Y POLIZAS GO CONTABILIDAD JOSE TALAMANTES 13169 JOSE.TALAMANTES@SEECH.EDU.MX--	Ministración suficiente y oportuna del presupuesto. Servicios de telecomunicaciones operan en óptimas condiciones.

GOBIERNO DEL ESTADO DE CHIHUAHUA
SEGUIMIENTO A LA MATRIZ DE INDICADORES PARA RESULTADOS
Mes de Marzo del 2023

401 - SERVICIOS EDUCATIVOS DEL ESTADO DE CHIHUAHUA															
2E207C1 - COBERTURA EN EDUCACION NORMAL Y POSGRADO															
Objetivos		Indicador						Meta		Avances del Indicador				Medio de	
Nivel/ Referencia	Resumen Narrativo	Nombre del Indicador / Descripción del Indicador	Método de Cálculo	Tipo / Dimensión / Frecuencia/Trayectoria	Fórmula / Variables de la Fórmula	Clasificación	Unidad de Medida	Valor Reprog.	Meta	Valor Logrado del mes	Av. Men.	Valor Logrado Acumulado	Av. Acu.	Verificación	Supuestos
Justificación :															
Observaciones :															
ACTIVIDAD C0103	Operación de los trámites académico-administrativos para la atención educativa en los Centros de Actualización del Magisterio.	Costo promedio de los trámites académico-administrativos para la atención educativa por alumna y alumno de los Centros de Actualización del Magisterio. Muestra cual es la cantidad de recursos por alumna y alumno que se requiere para brindar el servicio en los Centros de Actualización del Magisterio.	PROMEDIO_SIMP LE	Gestión Eficiencia Mensual ASCENDENTE	(SP/ALUM_CAM) SP = SERVICIOS PERSONALES ALUM_CAM = ALUMNAS Y ALUMNOS DE LOS CENTROS DE ACTUALIZACIÓN DEL MAGISTERIO.	ACUMULADO CONSTANTE	Pesos Alumnas y alumnos	51,017,668.00	455,514.89	3,115,987.95	27,821.32	13,191,987.32	117,785.60	DOCUMENTO INTERNO-PÓLIZAS SP Y PÓLIZAS GO DEPARTAMENTO DE CONTABILIDAD JOSE TALAMANTES 13169 JOSE.TALAMANTES@SEECH.EDU.MX---	Ministración suficiente y oportuna del presupuesto. Servicios de telecomunicaciones operan en óptimas condiciones.
Justificación :															
Observaciones :															
COMPONENTE C02	Servicio de atención al personal de las instituciones formadoras de docentes y posgrado Federal Transferido proporcionado.	Porcentaje mensual de personal docente y administrativo atendido Muestra los docentes y personal administrativo que se atiende mensualmente con respecto al total de personal docente y administrativo de las instituciones formadoras de docentes y posgrado Federal Transferido	PORCENTAJE	Gestión Eficacia Mensual ASCENDENTE	(PER_AT/TOT_PER)*100 PER_AT = Personal docente y administrativo del nivel atendido con los trámites. TOT_PER = Total de personal docente y administrativo del nivel.	CONSTANTE CONSTANTE	Personal docente y de apoyo Personal docente y de apoyo	293.00	100.00	287.00	97.95	287.00	97.95	DOCUMENTO INTERNO-PERSONAL DOCENTE Y ADMINISTRATIVO ATENDIDO DEPARTAMENTO DE EDUCACIÓN SUPERIOR LYLIA ANA MORALES SIFUENTES 13024 LYLIA.MORALES@SEECH.EDU.MX---	Servicios de telecomunicaciones operan en óptimas condiciones.
Justificación :															
Observaciones :															
ACTIVIDAD C0201	Tramitación de movimientos y prestaciones para el personal docente y administrativo adscrito a las formadoras de docentes y posgrado Federal Transferido.	Promedio de trámites atendidos por el personal del Departamento de Educación Superior de SEECH Muestra los trámites promedio que realiza mensualmente cada persona del Departamento de Educación Superior de SEECH.	PROMEDIO_SIMP LE	Gestión Eficacia Mensual ASCENDENTE	(T_ATE/P_DEPTO) T_ATE = Tramites atendidos P_DEPTO = Personal adscrito al Departamento de Educación Superior que atiende los trámites del nivel.	ACUMULADO CONSTANTE	Trámites Personal	2,500.00	416.67	183.00	30.50	455.00	75.83	DOCUMENTO INTERNO-TRAMITES ATENDIDOS POR EL PERSONAL DEL DEPARTAMENTO DEPARTAMENTO DE EDUCACIÓN SUPERIOR LYLIA ANA MORALES SIFUENTES 13024 LYLIA.MORALES@SEECH.EDU.MX---	Las y los docentes y administrativos adscritos a las formadoras de docentes y posgrado Federal Transferido realizan sus solicitudes oportunamente.
Justificación :															
Observaciones :															

GOBIERNO DEL ESTADO DE CHIHUAHUA
SEGUIMIENTO A LA MATRIZ DE INDICADORES PARA RESULTADOS
Mes de Marzo del 2023

401 - SERVICIOS EDUCATIVOS DEL ESTADO DE CHIHUAHUA															
2E207C1 - COBERTURA EN EDUCACION NORMAL Y POSGRADO															
Objetivos		Indicador					Meta		Avances del Indicador				Medio de Verificación		Supuestos
Nivel / Referencia	Resumen Narrativo	Nombre del Indicador / Descripción del Indicador	Método de Cálculo	Tipo / Dimensión / Frecuencia/Trayectoria	Fórmula / Variables de la Fórmula	Clasificación	Unidad de Medida	Valor Reprog.	Meta	Valor Logrado del mes	Av. Men.	Valor Logrado Acumulado	Av. Acu.		
COMPONENTE C03	Servicio educativo de posgrado otorgado.	Porcentaje de egreso en el nivel de maestría.	PORCENTAJE	Gestión Eficacia Anual ASCENDENTE	(ALUM_EM/TAL_2CA)*100 ALUM_EM = ALUMNAS Y ALUMNOS EGRESADOS DE MAESTRIA EN EL CICLO ESCOLAR ACTUAL TAL_2CA = TOTAL DE ALUMNAS Y ALUMNOS INSCRITOS EN MAESTRIA DOS CICLOS ATRAS	CONSTANTE	Alumnas y alumnos	98.00	64.90	107.00	70.86	107.00	70.86	MEDIO PÚBLICO-Datos históricos del Pp Cobertura en Educación Normal y Posgrado, Dpto. de Seguimiento Programatico y Presupuestal, Anual http://seech.gob.mx/np/avisos/eje_fiscal/2023/Datos_historicos_Indicador_SEECH/2E207C1_NORMAL_Y_POSGRADO/	Las y los docentes se inscriben a estudios de posgrado
		Muestra la cantidad de alumnas y alumnos del Centro de Investigación y Docencia que egresan del nivel de maestría con relación a los inscritos 2 ciclos atrás													
Justificación :															
Observaciones :															
		Porcentaje de alumnas y alumnos que ingresan a posgrado en el centro de investigación y docencia.	PORCENTAJE	Gestión Eficacia Mensual ASCENDENTE	(ALUM_INGR/T_ALUM_SOL)*100 ALUM_INGR = ALUMNAS Y ALUMNOS QUE INGRESAN A POSGRADO T_ALUM_SOL = TOTAL DE ALUMNAS Y ALUMNOS QUE SOLICITAN INGRESAR A POSGRADO	ACUMULADO	Alumnas y alumnos	109.00	88.62	0.00	0.00	75.00	87.21	DOCUMENTO INTERNO-ALUMNAS, ALUMNOS QUE INGRESAN A POSGRADO Y SOLICITANTES DEPARTAMENTO DE EDUCACIÓN SUPERIOR MTRA. LYLIA ANA MORALES SIFUENTES 13080 LYLIA.MORALES@SEECH.EDU.MX---	Las y los docentes se inscriben a estudios de posgrado
		Muestra la cantidad de alumnas y alumnos que ingresan a posgrado del Centro de Investigación y Docencia respecto al total que solicitan ingresar													
Justificación : En este mes no ingresan alumnas y alumnos a posgrado.															
Observaciones :															
ACTIVIDAD C0301	Operación de los trámites académico-administrativos para la atención educativa en el Centro de Investigación y Docencia.	Costo promedio de los trámites académico-administrativos para la atención educativa por alumna y alumno del Centro de Investigación y Docencia	PROMEDIO_SIMPLE	Gestión Eficiencia Mensual DESCENDENTE	(SP/ALUM_CID) SP = SERVICIOS PERSONALES ALUM_CID = ALUMNAS Y ALUMNOS DEL CID	ACUMULADO	Pesos	45,207,928.00	236,690.72	2,489,450.07	13,033.77	11,637,362.13	60,928.60	DOCUMENTO INTERNO-PÓLIZAS SP Y PÓLIZAS GO DEPARTAMENTO DE CONTABILIDAD JOSE TALAMANTES 13169 JOSE.TALAMANTES@SEECH.EDU.MX---	Los docentes inician puntualmente su proceso de solicitud de ingreso a la educación de posgrado.
		Muestra cual es la cantidad de recursos por alumna y alumno que se requiere para brindar el servicio en el Centro de Investigación y Docencia.													
Justificación :															
Observaciones :															

GOBIERNO DEL ESTADO DE CHIHUAHUA
SEGUIMIENTO A LA MATRIZ DE INDICADORES PARA RESULTADOS
Mes de Marzo del 2023

401 - SERVICIOS EDUCATIVOS DEL ESTADO DE CHIHUAHUA															
2E207C1 - COBERTURA EN EDUCACION NORMAL Y POSGRADO															
Objetivos		Indicador					Meta		Avances del Indicador				Medio de	Supuestos	
Nivel / Referencia	Resumen Narrativo	Nombre del Indicador / Descripción del Indicador	Método de Cálculo	Tipo / Dimensión / Frecuencia/Trayectoria	Fórmula / Variables de la Fórmula	Clasificación	Unidad de Medida	Valor Reprog.	Meta	Valor Logrado del mes	Av. Men.	Valor Logrado Acumulado	Av. Acu.	Verificación	Supuestos


Observaciones Generales del Programa Presupuestario en el Período

--

Responsable del Programa



Mtro. Aldo Arezcas Alcántar
 Director de Programación y Presupuesto



GOBIERNO DEL ESTADO DE CHIHUAHUA
SEGUIMIENTO A LA MATRIZ DE INDICADORES PARA RESULTADOS
Mes de Marzo del 2023

Ente Público	401 - SERVICIOS EDUCATIVOS DEL ESTADO DE CHIHUAHUA
Programa presupuestario	2E208C1 - SERVICIOS PARA LA CALIDAD EN EDUCACION BASICA
Definición del Programa	Brindar los servicios educativos de calidad para las alumnas y alumnos de educación básica en escuelas públicas, a través de ambientes escolares propicios para el aprendizaje, con inclusión, equidad y perspectiva de género que generen armonía social.
Problema que atiende el Programa	106952 - Las escuelas públicas de educación básica cuentan con ambientes escolares desfavorables para el aprendizaje.

POBLACIONES					
Tipo	Descripción	Unidad de Medida Población	Total	Mujeres	Hombres
REFERENCIA	Total de escuelas de educación básica en el estado	Escuelas	6,225	0	0
NO AFECTADA	Total de escuelas de educación básica estatal, federal y particular	Escuelas	2,852	0	0
POTENCIAL (AFECTADA)	Total de escuelas de educación básica federal transferido	Escuelas	3,373	0	0
OBJETIVO	Total de escuelas de educación básica federal transferido	Escuelas	3,373	0	0
POSTERGADA	No aplica	Escuelas	0	0	0
ATENDIDA	Total de escuelas de educación básica federal transferido	Escuelas	0	0	0

ALINEACIÓN A INSTRUMENTOS DE PLANEACIÓN ESTRATÉGICA	
Eje Rector - Tema - Tema Transversal	E104T4 - SALUD, DESARROLLO HUMANO E IDENTIDAD CHIHUAHUA - EDUCACION - RESPETO DE LOS DERECHOS HUMANOS
Objetivos de Desarrollo Sostenible	
OBJETIVO	OD04 - Garantizar una educación inclusiva, equitativa y de calidad y promover oportunidades de aprendizaje durante toda la vida para todos
Plan Nacional de Desarrollo	
TEMA	E203 - Derecho a la educación
Plan Estatal de Desarrollo 2022-2027	
OBJETIVO	E10401002 - Brindar los servicios educativos de calidad a los estudiantes de escuelas del Sistema Educativo Estatal, a través del desarrollo de ambientes escolares que propicien el aprendizaje, la inclusión, equidad y perspectiva de género.
Programas de Mediano Plazo 2022 -2027	
OBJETIVO	PS05020001 - Fortalecer la calidad de los Servicios Educativos en la entidad para consolidar los Programas Educativos que fomenten los aprendizajes significativos.

PRESUPUESTO DEL PROGRAMA							
Mensual				Acumulado			
Autorizado	Modificado	Gasto	% de gasto / modificado	Autorizado	Modificado	Gasto	% de gasto / modificado
68,616,809.13	67,267,492.37	4,283,791.50	6.37	68,616,809.13	67,267,492.37	13,445,103.38	19.99

INDICADORES DEL PROGRAMA				
Total de indicadores en el año	Indicadores con avance programado en el periodo	Indicadores con avance	Indicadores sin avance	Indicadores sin avance - Con justificación
12	5	6	6	6

GOBIERNO DEL ESTADO DE CHIHUAHUA
SEGUIMIENTO A LA MATRIZ DE INDICADORES PARA RESULTADOS
Mes de Marzo del 2023

Ente Público	401 - SERVICIOS EDUCATIVOS DEL ESTADO DE CHIHUAHUA
Programa presupuestario	2E208C1 - SERVICIOS PARA LA CALIDAD EN EDUCACION BASICA
Definición del Programa	Brindar los servicios educativos de calidad para las alumnas y alumnos de educación básica en escuelas públicas, a través de ambientes escolares propicios para el aprendizaje, con inclusión, equidad y perspectiva de género que generen armonía social.
Problema que atiende el Programa	106952 - Las escuelas públicas de educación básica cuentan con ambientes escolares desfavorables para el aprendizaje.

FUENTES DE FINANCIAMIENTO									
Clave	Descripción	Origen	Interrelaciones	Porcentaje	Autorizado	Modificado	Gasto	Varición	
1110199	RECURSOS DEL ESTADO	RECURSOS FISCALES	2E208C1 - SERVICIOS PARA LA CALIDAD EN EDUCACION BASICA	10.28%	7,052,788.13	5,823,874.33	498,946.52	5,324,927.81	
2533399	FONDO DE APORTACIONES PARA LA EDUCACION BASICA Y NORMAL (FONE)	RECURSOS FEDERALES	2E208C1 - SERVICIOS PARA LA CALIDAD EN EDUCACION BASICA	89.72%	61,564,021.00	61,443,618.04	12,946,156.86	48,497,461.18	
Total de presupuesto				100.00%	68,616,809.13	67,267,492.37	13,445,103.38	53,822,388.99	

GOBIERNO DEL ESTADO DE CHIHUAHUA
SEGUIMIENTO A LA MATRIZ DE INDICADORES PARA RESULTADOS
Mes de Marzo del 2023

401 - SERVICIOS EDUCATIVOS DEL ESTADO DE CHIHUAHUA															
2E208C1 - SERVICIOS PARA LA CALIDAD EN EDUCACION BASICA															
Objetivos		Indicador						Meta		Avances del Indicador				Medio de Verificación	Supuestos
Nivel / Referencia	Resumen Narrativo	Nombre del Indicador / Descripción del Indicador	Método de Cálculo	Tipo / Dimensión / Frecuencia/Trayectoria	Fórmula / Variables de la Fórmula	Clasificación	Unidad de Medida	Valor Reprog.	Meta	Valor Logrado del mes	Av. Men.	Valor Logrado Acumulado	Av. Acu.		
FIN	Brindar los servicios educativos de calidad a los estudiantes de escuelas del Sistema Educativo Estatal, a través del desarrollo de ambientes escolares que propicien el aprendizaje, la inclusión, equidad y perspectiva de género.	Índice de aprobación en educación secundaria en la entidad. Este indicador muestra la cantidad de alumnas y alumnos de secundaria con aprobación en el ciclo escolar t del total de alumnas y alumnos inscritos en el ciclo escolar t en secundaria en el estado.	PORCENTAJE	Estratégico Calidad Anual ASCENDENTE	(ASEC_AP_T/ASEC_AP_IN_T)*100 ASEC_AP_T = ALUMNAS Y ALUMNOS DE SECUNDARIA CON APROBACIÓN EN EL CICLO ESCOLAR ACTUAL. ASEC_AP_IN_T = TOTAL DE ALUMNAS Y ALUMNOS INSCRITOS EN EDUCACIÓN SECUNDARIA FEDERAL TRANSFERIDO EN EL AÑO ACTUAL.	CONSTANTE	Alumnas y alumnos	180,825.00	98.60	178,478.00	97.32	178,478.00	97.32	MEDIO PÚBLICO-Datos históricos del Pp Servicios para la Calidad en Educación Básica, Dpto. de Seguimiento Programático y Presupuestal, Anual http://seech.gob.mx/np/avisos/eje_fiscal/2023/Datos_historicos_Indicador_SEECH/2E208C1_CALIDAD/	Federación y el Estado aportan recursos suficientes y oportunos para los servicios de educación básica federal transferido.
Justificación : Numerador: Durante el periodo se atendió un total de 178,478 alumnos, 88,396 hombres, y 90,082 mujeres.															
Observaciones :															
		Índice de aprobación en la Educación Primaria en la entidad. Este indicador muestra la cantidad de alumnas y alumnos de Primaria con aprobación en el ciclo escolar t del total de alumnas y alumnos inscritos en el ciclo escolar en Primaria en el estado.	PORCENTAJE	Estratégico Eficacia Anual ASCENDENTE	(APRI_AP_T/APRI_AP_IN_T)*100 APRI_AP_T = ALUMNAS Y ALUMNOS DE PRIMARIA CON APROBACIÓN EN EL CICLO ESCOLAR ACTUAL. APRI_AP_IN_T = TOTAL DE ALUMNAS Y ALUMNOS INSCRITOS EN EDUCACIÓN PRIMARIA FEDERAL TRANSFERIDO EN EL AÑO ACTUAL.	CONSTANTE	Alumnas y alumnos	393,748.00	99.35	398,018.00	100.43	398,018.00	100.43	MEDIO PÚBLICO-Datos históricos del Pp Servicios para la Calidad en Educación Básica, Dpto. de Seguimiento Programático y Presupuestal, Anual http://seech.gob.mx/np/avisos/eje_fiscal/2023/Datos_historicos_Indicador_SEECH/2E208C1_CALIDAD/	Federación y el Estado aportan recursos suficientes y oportunos para los servicios de educación básica federal transferido.
Justificación : Numerador: Durante el periodo se atendió un total de 398,018 alumnos, 202,048 hombres, y 195,970 mujeres.															
Observaciones :															
PROPOSITO	Las escuelas públicas de educación básica cuentan con ambientes escolares favorables para el aprendizaje	Porcentaje de escuelas federal transferido con al menos tres aspectos de ambientes escolares favorables atendidos Muestra la cantidad de escuelas beneficiadas con al menos tres aspectos de ambientes escolares favorables en relación al total de escuelas de educación básica federal transferido.	PORCENTAJE	Estratégico Eficacia Semestral ASCENDENTE	(ESC_BEN/ESC_BAS)*100 ESC_BEN = Escuelas federal transferido beneficiadas con al menos tres aspectos de ambientes escolares favorables ESC_BAS = Total de escuelas de educación básica federal transferido	ACUMULADO	Escuelas	250.00	7.67	0.00	0.00	0.00	0.00	MEDIO PÚBLICO-Datos históricos del Pp Servicios para la Calidad en Educación Básica, Dpto. de Seguimiento Programático y Presupuestal, Anual http://seech.gob.mx/np/avisos/eje_fiscal/2023/Datos_historicos_Indicador_SEECH/2E208C1_CALIDAD/	La infraestructura educativa, el equipamiento y los insumos necesarios para la educación se mantienen en óptimas condiciones de uso y funcionamiento ante desastres naturales o acción humana.
Justificación : La periodicidad para reportar la información es semestral.															
Observaciones :															

GOBIERNO DEL ESTADO DE CHIHUAHUA
SEGUIMIENTO A LA MATRIZ DE INDICADORES PARA RESULTADOS
Mes de Marzo del 2023

401 - SERVICIOS EDUCATIVOS DEL ESTADO DE CHIHUAHUA															
2E208C1 - SERVICIOS PARA LA CALIDAD EN EDUCACION BASICA															
Objetivos		Indicador					Meta		Avances del Indicador				Medio de	Supuestos	
Nivel/ Referencia	Resumen Narrativo	Nombre del Indicador / Descripción del Indicador	Método de Cálculo	Tipo / Dimensión / Frecuencia/Trayectoria	Fórmula / Variables de la Fórmula	Clasificación	Unidad de Medida	Valor Reprog.	Meta	Valor Logrado del mes	Av. Men.	Valor Logrado Acumulado	Av. Acu.	Verificación	Supuestos
COMPONENTE C01	Distribución de libros de texto gratuitos para las escuelas de educación básica.	Porcentaje de escuelas beneficiadas con libros de texto gratuitos. Muestra las escuelas que fueron beneficiadas con los libros de texto gratuitos con respecto al total de las escuelas de Educación Básica.	PORCENTAJE	Gestión Eficacia Anual ASCENDENTE	(ESC_BENE_LTG/ESC_EDBAS)*100 ESC_BENE_LTG = ESCUELAS BENEFICIADAS CON LIBROS DE TEXTO GRATUITOS. ESC_EDBAS = TOTAL DE ESCUELAS DE EDUCACIÓN BÁSICA.	ACUMULADO CONSTANTE	Escuelas Escuelas	4,747.00 4,945.00	96.00	0.00 4,945.00	0.00 0.00	0.00 4,945.00	0.00	MEDIO PÚBLICO-Datos históricos del Pp Servicios para la Calidad en Educación Básica, Dpto. de Seguimiento Programático y Presupuesal, Anual http://seech.gob.mx/np/avisos/eje_fiscal/2023/Datos_historicos_Indicador_SEECH/2E208C1_CALIDAD/ --	Los libros son liberados oportunamente por parte de la instancia que se encarga de su impresión..
Justificación : En este mes no se realiza la distribución de libros de texto, el movimiento se reflejara posteriormente.															
Observaciones :															
ACTIVIDAD C0101	Adquisición de libros de texto gratuitos de educación secundaria.	Costo promedio de libros de texto de secundaria por alumna y alumno. Muestra el costo por alumna y alumno requerido para la adquisición de Libros de Texto de secundaria en el municipio de Chihuahua.	PROMEDIO_SIMPLE	Gestión Eficiencia Anual ASCENDENTE	(CTO_ADLIB/TAL_SEC_CHIH) CTO_ADLIB = COSTO DE LA ADQUISICIÓN DE LIBROS DE TEXTO PARA ALUMNAS Y ALUMNOS DE SECUNDARIA FEDERAL TRANSFERIDO Y ESTATAL. TAL_SEC_CHIH = TOTAL DE ALUMNAS Y ALUMNOS DE SECUNDARIA FEDERAL TRANSFERIDO DEL MUNICIPIO DE CHIHUAHUA.	ACUMULADO CONSTANTE	Pesos Alumnas y alumnos	10,700.00 25,056.00	0.43	0.00 25,056.00	0.00 0.00	0.00 25,056.00	0.00	DOCUMENTO INTERNO-POLIZAS SP Y POLIZAS GO CONTABILIDAD JOSE TALAMANTES 13169 JOSE.TALAMANTES@SEECH.EDU.MX---	Ministración suficiente y oportuna del recurso financiero. Redes informáticas operando adecuadamente.
Justificación : En este mes no se realiza la compra de libros de texto, el movimiento se reflejara posteriormente.															
Observaciones :															
COMPONENTE C02	Mejoramiento de centros educativos de educación básica federal transferido otorgado.	Porcentaje de centros educativos de educación básica mejorados. Muestra la cantidad de escuelas de educación básica federal transferido que reciben una mejora en su infraestructura y/o conectividad con relación al total de escuelas de educación básica federal transferido.	PORCENTAJE	Gestión Eficacia Mensual ASCENDENTE	(SOL_ATE/SOLI_PROG_ATE)*100 SOL_ATE = SOLICITUDES ATENDIDAS PARA LA MEJORA EN SU INFRAESTRUCTURA Y/O CONECTIVIDAD SOLI_PROG_ATE = SOLICITUDES PROGRAMADAS A ATENDER	ACUMULADO CONSTANTE	Solicitudes Solicitudes	27,815.00 27,815.00	100.00	2,936.00 27,815.00	10.56	7,788.00 27,815.00	28.00	DOCUMENTO INTERNO-Solicitudes de mejoras Depto. preservación planteles escolares y CETE Fernando Albañil y Carlos Duran 15678 falbanil@seech.edu.mx---	Condiciones favorables de seguridad, integridad física y acceso a zonas marginadas, rurales y serranas.
Justificación :															
Observaciones :															

GOBIERNO DEL ESTADO DE CHIHUAHUA
SEGUIMIENTO A LA MATRIZ DE INDICADORES PARA RESULTADOS
Mes de Marzo del 2023

401 - SERVICIOS EDUCATIVOS DEL ESTADO DE CHIHUAHUA															
2E208C1 - SERVICIOS PARA LA CALIDAD EN EDUCACION BASICA															
Objetivos		Indicador					Meta		Avances del Indicador				Medio de Verificación	Supuestos	
Nivel / Referencia	Resumen Narrativo	Nombre del Indicador / Descripción del Indicador	Método de Cálculo	Tipo / Dimensión / Frecuencia/Trayectoria	Fórmula / Variables de la Fórmula	Clasificación	Unidad de Medida	Valor Reprog.	Meta	Valor Logrado del mes	Av. Men.	Valor Logrado Acumulado			Av. Acu.
ACTIVIDAD C0201	Preservación y mantenimiento de los planteles escolares de educación básica.	Porcentaje de solicitudes de centros escolares, supervisiones y jefaturas con necesidades de mantenimiento y/o material para reparaciones menores atendidas	PORCENTAJE	Gestión Eficacia Mensual ASCENDENTE	(SOL_ATE/TOT_SOL_REQ)*100	ACUMULADO	Solicitudes	659.00	38.76	44.00	26.51	170.00	37.44	DOCUMENTO INTERNO- Solicitudes atendidas y solicitudes recibidas para reparaciones menores Área preservación de planteles escolares Fernando Albanil 15678 f.albanil@seech.edu.mx---	Ministración suficiente y oportuna del recurso financiero. Redes informáticas operando adecuadamente.
		Muestra las solicitudes atendidas de centros escolares, supervisiones y jefaturas con necesidades de mantenimiento y/o material para reparaciones menores con respecto al total de solicitudes.			TOT_SOL_REQ = TOTAL DE SOLICITUDES DE LOS CENTROS ESCOLARES QUE REQUIEREN MANTENIMIENTO Y/O MATERIAL PARA REPARACIONES MENORES.	ACUMULADO	Solicitudes	1,700.00		166.00		454.00			
Justificación :															
Observaciones :															
ACTIVIDAD C0202	Realización de soporte tecnológico en los centros escolares de educación básica federal transferido.	Porcentaje de acciones de soporte tecnológico realizadas en los centros escolares de educación básica federal transferido.	PORCENTAJE	Gestión Eficacia Mensual ASCENDENTE	(ASTR/ASTS)*100	ACUMULADO	Acciones	27,156.00	100.00	2,892.00	10.65	7,618.00	28.05	DOCUMENTO INTERNO- Solicitudes atendidas y recibidas de soporte tecnológico. Departamento de la Coordinación Estatal de Tecnología Educativa Carlos Duran Pena 15640 CARLOS.DURAN@SEECH.EDU.MX---	Ministración suficiente y oportuna del recurso financiero. Redes informáticas operando adecuadamente.
		Muestra las acciones soporte tecnológico realizadas en los centros escolares de educación básica federal transferido con respecto al total de acciones programadas			ASTR = ACCIONES DE SOPORTE TECNOLÓGICO REALIZADAS EN LOS CENTROS ESCOLARES DE EDUCACIÓN BÁSICA FEDERAL TRANSFERIDO. ASTS = TOTAL DE ACCIONES DE SOPORTE TECNOLÓGICO PROGRAMADAS.	CONSTANTE	Acciones	27,156.00		27,156.00		27,156.00			
Justificación :															
Observaciones :															
COMPONENTE C03	Servicio de atención brindado a las asociaciones de padres de familia y consejos escolares de participación social registrados.	Porcentaje de asociaciones de padres de familia atendidas.	PORCENTAJE	Gestión Eficacia Anual ASCENDENTE	(ASOC_ATE/TASOC_FT)*100	ACUMULADO	Asociación de padres de familia	2,940.00	90.18	0.00	0.00	282.00	8.65	DOCUMENTO INTERNO- Asociaciones de padres de familia atendida y registradas. Departamento de CEPS y Atención a Padres de Familia Silvia Maia Nunez Castillo 414-21-05 silvia.nunz@seech.edu.mx---	Condiciones favorables de seguridad, integridad física y acceso a zonas marginadas, rurales y serranas.
		Muestra la proporción de asociaciones de padres de familia que son atendidas en relación al total de asociaciones registradas federal transferido.			ASOC_ATE = ASOCIACIONES DE PADRES DE FAMILIA ATENDIDAS BAJO PROGRAMACIÓN Y LOCALES. TASOC_FT = TOTAL DE ASOCIACIONES DE PADRES DE FAMILIA REGISTRADAS.	CONSTANTE	Asociación de padres de familia	3,260.00		3,260.00		3,260.00			
Justificación : Se re programaron la atención de seguimientos a centros escolares para la última semana de abril.															
Observaciones :															

GOBIERNO DEL ESTADO DE CHIHUAHUA
SEGUIMIENTO A LA MATRIZ DE INDICADORES PARA RESULTADOS
Mes de Marzo del 2023


401 - SERVICIOS EDUCATIVOS DEL ESTADO DE CHIHUAHUA															
2E208C1 - SERVICIOS PARA LA CALIDAD EN EDUCACION BASICA															
Objetivos		Indicador						Meta		Avances del Indicador				Medio de	Supuestos
Nivel/ Referencia	Resumen Narrativo	Nombre del Indicador / Descripción del Indicador	Método de Cálculo	Tipo / Dimensión / Frecuencia/Trayectoria	Fórmula / Variables de la Fórmula	Clasificación	Unidad de Medida	Valor Reprog.	Meta	Valor Logrado del mes	Av. Men.	Valor Logrado Acumulado	Av. Acu.	Verificación	
		Porcentaje de consejos escolares de participación social registrados	PORCENTAJE	Gestión Eficacia Anual ASCENDENTE	(CEPS_REG/ESC_FT)*100 CEPS_REG = CONSEJOS ESCOLARES DE PARTICIPACIÓN SOCIAL REGISTRADOS EN LAS ESCUELAS DE EDUCACIÓN BÁSICA FEDERAL TRANSFERIDO ESC_FT = TOTAL DE ESCUELAS DE EDUCACIÓN BÁSICA FEDERAL TRANSFERIDO.	ACUMULADO	Consejos	2,790.00	85.58	0.00	0.00	0.00	0.00	DOCUMENTO INTERNO- Consejos escolares registrados. Departamento de CEPS y Atención a Padres de Familia Silvia Maria Nunez Castillo 414-21-05 SILVIA.NUNEZ@SEECH.EDU.MX---	Condiciones favorables de seguridad, integridad física y acceso a zonas marginadas, rurales y serranas.
		Muestra la cantidad de Consejos Escolares de Participación Social registrados en las escuelas de educación básica federal transferido con respecto al total de escuelas de educación básica federal transferido.				CONSTANTE	Consejos	3,260.00		3,260.00		3,260.00			
Justificación : El registro de las asociaciones de padres de familia se realiza en los meses de septiembre y octubre el resto de los meses únicamente se atienden cambios de integrantes.															
Observaciones :															
ACTIVIDAD C0301	Seguimiento a las problemáticas presentadas por las asociaciones de padres de familia de educación básica federal transferido.	Porcentaje de problemáticas atendidas de las asociaciones de padres de familia.	PORCENTAJE	Gestión Eficacia Mensual DESCENDENTE	(PRO_ATE/TOT_PRO)*100 PRO_ATE = PROBLEMÁTICAS DE LAS ASOCIACIONES DE PADRES DE FAMILIA ATENDIDAS. TOT_PRO = TOTAL DE PROBLEMÁTICAS QUE SE PRESENTAN.	ACUMULADO	Problemáticas	610.00	74.39	60.00	96.77	144.00	91.14	DOCUMENTO INTERNO- Problematicas atendidas y recibidas. Departamento de CEPS y Atención a Padres de Familia Silvia Nunez 414-21-05 silvia.nunez@seech.edu.mx---	Ministración suficiente y oportuna del recurso financiero. Redes informáticas operando adecuadamente.
		Muestra la cantidad de problemáticas de las asociaciones de padres de familia que se atienden con respecto al total de problemáticas que se presentan				ACUMULADO	Problemáticas	820.00		62.00		158.00			
Justificación : Se atendieron un total de 60 casos vía presencial, telefónica y electrónica.															
Observaciones :															
ACTIVIDAD C0302	Orientación en la operación de los consejos escolares de participación social.	Porcentaje de platicas de orientacion sobre la operacion de los consejos escolares de participacion social (CEPS) realizadas.	PORCENTAJE	Gestión Eficacia Mensual ASCENDENTE	(PLAT_CEPS_REA/PLAT_CEPS_PLAN)*100 PLAT_CEPS_REA = PLATICAS SOBRE LA OPERACION DE LOS CONSEJOS ESCOLARES DE PARTICIPACION SOCIAL REALIZADAS. PLAT_CEPS_PLAN = PLATICAS SOBRE LA OPERACION DE LOS CONSEJOS ESCOLARES DE PARTICIPACION SOCIAL PLANEADAS.	ACUMULADO	Platicas	65.00	100.00	0.00	0.00	0.00	0.00	DOCUMENTO INTERNO- Platicas realizadas y planeadas. Registro interno del Departamento de CEPS y Atención a Padres de Familia Silvia nunez 414-21-05 silvia.nunez@seech.edu.mx---	Ministración suficiente y oportuna del recurso financiero. Redes informáticas operando adecuadamente.
		Muestra la relacion porcentual de las platicas sobre la operacion de los consejos escolares de participacion social realizadas con respecto a las planeadas.				ACUMULADO	Platicas	65.00		0.00		0.00			
Justificación : Las pláticas sobre la conformación y funcionamiento de los consejos escolares se realizan den los meses de septiembre y octubre el resto de los meses se atienden dudas vía electrónica, telefónicamente y presencial.															
Observaciones :															

GOBIERNO DEL ESTADO DE CHIHUAHUA
SEGUIMIENTO A LA MATRIZ DE INDICADORES PARA RESULTADOS
Mes de Marzo del 2023

401 - SERVICIOS EDUCATIVOS DEL ESTADO DE CHIHUAHUA															
2E208C1 - SERVICIOS PARA LA CALIDAD EN EDUCACION BASICA															
Objetivos		Indicador						Meta		Avances del Indicador				Medio de Verificación	Supuestos
Nivel / Referencia	Resumen Narrativo	Nombre del Indicador / Descripción del Indicador	Método de Cálculo	Tipo / Dimensión / Frecuencia/Trayectoria	Fórmula / Variables de la Fórmula	Clasificación	Unidad de Medida	Valor Reprog.	Meta	Valor Logrado del mes	Av. Men.	Valor Logrado Acumulado	Av. Acu.		

Observaciones Generales del Programa Presupuestario en el Período

Responsable del Programa



Mtro. Aldo Viegas Alcántar
 Director de Programación y Presupuesto

GOBIERNO DEL ESTADO DE CHIHUAHUA
SEGUIMIENTO A LA MATRIZ DE INDICADORES PARA RESULTADOS
Mes de Marzo del 2023

Ente Público	401 - SERVICIOS EDUCATIVOS DEL ESTADO DE CHIHUAHUA		
Programa presupuestario	2E209C1 - GESTION PARA LA EDUCACION BASICA, NORMAL Y POSGRADO		
Definición del Programa	Gestión eficaz de los servicios administrativos para la operación de los centros de trabajo mediante una adecuada planeación, control, seguimiento del desempeño y transparencia del recurso ministrado para incrementar la oferta educativa con una visión inclusiva, equitativa, con perspectiva de género y respeto a los derechos humanos.		
Problema que atiende el Programa	106805 - Centros de trabajo de educación básica con capacidad reducida para cubrir la demanda educativa en la entidad.		

POBLACIONES						
Tipo	Descripción	Unidad de Medida	Población	Total	Mujeres	Hombres
REFERENCIA	Centros de trabajo a través de los cuales se brinda el servicio de educación básica en la entidad.	Centros de trabajo de educación básica		8,991	0	0
NO AFECTADA	Centros de trabajo de educación básica estatal, federal y particular.	Centros de trabajo de educación básica		4,483	0	0
POTENCIAL(AFECTADA)	Centros de trabajo de educación básica federal transferido .	Centros de trabajo de educación básica		4,508	0	0
OBJETIVO	Centros de trabajo de educación básica federal transferido.	Centros de trabajo de educación básica		4,508	0	0
POSTERGADA	No aplica	Centros de trabajo de educación básica		0	0	0
ATENDIDA	Centros de trabajo de educación básica federal transferido.	Centros de trabajo de educación básica		4,329	0	0

ALINEACIÓN A INSTRUMENTOS DE PLANEACIÓN ESTRATÉGICA	
Eje Rector - Tema - Tema Transversal	E104T4 - SALUD, DESARROLLO HUMANO E IDENTIDAD CHIHUAHUA - EDUCACION - RESPETO DE LOS DERECHOS HUMANOS
Objetivo	Objetivos de Desarrollo Sostenible
OBJETIVO	OD04 - Garantizar una educación inclusiva, equitativa y de calidad y promover oportunidades de aprendizaje durante toda la vida para todos
Tema	Plan Nacional de Desarrollo
TEMA	E203 - Derecho a la educación
Objetivo	Plan Estatal de Desarrollo 2022-2027
OBJETIVO	E10401001 - Ampliar la cobertura a nivel estatal en materia educativa.
Objetivo	Programas de Mediano Plazo 2022 -2027
OBJETIVO	PS05010001 - Asegurar el acceso, permanencia y egreso de los estudiantes de todos los niveles educativos para garantizar el derecho a la educación.

PRESUPUESTO DEL PROGRAMA							
Mensual				Acumulado			
Autorizado	Modificado	Gasto	% de gasto / modificado	Autorizado	Modificado	Gasto	% de gasto / modificado
1,381,637,763.93	1,378,571,093.37	95,881,150.03	6.96	1,381,637,763.93	1,378,571,093.37	309,501,561.98	22.45

INDICADORES DEL PROGRAMA				
Total de indicadores en el año	Indicadores con avance programado en el periodo	Indicadores con avance	Indicadores sin avance	Indicadores sin avance - Con justificación
22	20	20	2	2

GOBIERNO DEL ESTADO DE CHIHUAHUA
SEGUIMIENTO A LA MATRIZ DE INDICADORES PARA RESULTADOS
Mes de Marzo del 2023

Ente Público	401 - SERVICIOS EDUCATIVOS DEL ESTADO DE CHIHUAHUA
Programa presupuestario	2E209C1 - GESTION PARA LA EDUCACION BASICA, NORMAL Y POSGRADO
Definición del Programa	Gestión eficaz de los servicios administrativos para la operación de los centros de trabajo mediante una adecuada planeación, control, seguimiento del desempeño y transparencia del recurso ministrado para incrementar la oferta educativa con una visión inclusiva, equitativa, con perspectiva de género y respeto a los derechos humanos.
Problema que atiende el Programa	106805 - Centros de trabajo de educación básica con capacidad reducida para cubrir la demanda educativa en la entidad.

FUENTES DE FINANCIAMIENTO									
Clave	Descripción	Origen	Interrelaciones	Porcentaje	Autorizado	Modificado	Gasto	Varición	
1110199	RECURSOS DEL ESTADO	RECURSOS FISCALES	2E209C1 - GESTION PARA LA EDUCACION BASICA, NORMAL Y POSGRADO	11.54%	159,388,842.15	392,731,317.27	15,441,333.50	377,289,983.77	
1114999	INGRESOS PARA UN FIN EN ESPECIFICO DE ORGANISMOS DESCENTRALIZADOS	RECURSOS FISCALES	2E209C1 - GESTION PARA LA EDUCACION BASICA, NORMAL Y POSGRADO	0.02%	220,000.00	220,000.00	.00	220,000.00	
1118899	INGRESOS PARA UN FIN ESPECIFICO	RECURSOS FISCALES	2E209C1 - GESTION PARA LA EDUCACION BASICA, NORMAL Y POSGRADO	16.85%	232,820,829.97	.00	.00	.00	
2533399	FONDO DE APORTACIONES PARA LA EDUCACION BASICA Y NORMAL (FONE)	RECURSOS FEDERALES	2E209C1 - GESTION PARA LA EDUCACION BASICA, NORMAL Y POSGRADO	71.60%	989,208,091.81	985,619,776.10	294,060,228.48	691,559,547.62	
Total de presupuesto				100.00%	1,381,637,763.93	1,378,571,093.37	309,501,561.98	1,069,069,531.39	

GOBIERNO DEL ESTADO DE CHIHUAHUA
SEGUIMIENTO A LA MATRIZ DE INDICADORES PARA RESULTADOS
Mes de Marzo del 2023

401 - SERVICIOS EDUCATIVOS DEL ESTADO DE CHIHUAHUA															
2E209C1 - GESTION PARA LA EDUCACION BASICA, NORMAL Y POSGRADO															
Objetivos		Indicador					Meta		Avances del Indicador				Medio de		
Nivel/ Referencia	Resumen Narrativo	Nombre del Indicador / Descripción del Indicador	Método de Cálculo	Tipo / Dimensión / Frecuencia/Trayectoria	Fórmula / Variables de la Fórmula	Clasificación	Unidad de Medida	Valor Reprog.	Meta	Valor Logrado del mes	Av. Men.	Valor Logrado Acumulado	Av. Acu.	Verificación	Supuestos
FIN	Contribuir a ampliar la cobertura de la educación básica, mediante la eficacia en la gestión de los servicios académico-administrativos en la operación de los centros de trabajo de educación básica y normal.	Tasa de crecimiento de educación básica y normal Tasa de variación de alumnas y alumnos atendidos en educación básica y normal federal transferido en el ciclo n con respecto al n-1.	VARIACION_POR CENTUAL	Estratégico Eficacia Anual ASCENDENTE	$((ALUT/ALUT1)-1)*100$ ALUT = Alumnas y alumnos atendidos en el ciclo n ALUT1 = Alumnas y alumnas atendidos en el ciclo n-1	CONSTANTE CONSTANTE	Alumnas y alumnos Alumnas y alumnos	737,182.00 736,760.00	0.06	726,176.00 736,760.00	-1.44	726,176.00 736,760.00	-1.44	MEDIO PÚBLICO-Datos históricos del Pp Gestión para la Educación Básica, Normal y Posgrado, Dpto. de Seguimiento Programático y Presupuestal, Anual http://seech.gob.mx/np/avisos/eje_fiscal/2023/Datos_historicos_Indicador_SEECH/2E209C1_GESTION/	Federación y el Estado aportan recursos suficientes y oportunos a los centros de trabajo de educación básica federal transferido Los centros de trabajo de educación básica del Estado de Chihuahua operan con la capacidad suficiente para ampliar la cobertura.
Justificación :															
Observaciones : Numerador: 364,907 hombres y 361,269 mujeres.															
PROPOSITO	Los centros de trabajo de educación básica federal transferido cuentan con mayor capacidad para cubrir la demanda educativa en la entidad	Porcentaje de centros de trabajo federal transferido que cubren la demanda educativa en la entidad Este indicador muestra la proporción de los centros de trabajo federal transferido que hay en relación a los centros de trabajo de toda la entidad para cubrir la demanda educativa	PORCENTAJE	Estratégico Eficacia Anual ASCENDENTE	$(CT_FT/CT_ENTID)*100$ CT_FT = Centros de trabajo federal transferido CT_ENTID = Centros de trabajo en la entidad	CONSTANTE CONSTANTE	Centros de trabajo Centros de trabajo	4,404.00 8,884.00	49.57	4,329.00 8,884.00	48.73	4,329.00 8,884.00	48.73	MEDIO PÚBLICO-Gestión para la Educación Básica, Normal y Posgrado, Dpto. de Seguimiento Programático y Presupuestal, Anual http://seech.gob.mx/np/avisos/eje_fiscal/2023/Datos_historicos_Indicador_SEECH/2E209C1_GESTION/	Se mantienen estable las condiciones económicas, sociales, sanitarias y de salud en el estado, para que los centros escolares federal transferido puedan brindar el servicio educativo.
Justificación : Numerador: son 4,329 centros de trabajo en el mes de marzo.															
Observaciones : Denominador: en el mes de marzo corresponden 8,837 centros de trabajo en la entidad.															
COMPONENTE C01	Recursos para la operatividad de los centros de trabajo de Servicios Educativos del Estado de Chihuahua brindados.	Costo promedio por centro de trabajo federal transferido para su operación. Muestra en promedio el costo necesario para la operación de los centros de trabajo que atienden la educación básica federal transferido.	INDICE_COMPUESTO	Gestión Eficacia Mensual ASCENDENTE	$((GOP+SP)/CENTR_TRAB)$ GOP = Gasto operativo SP = Servicios personales CENTR_TRAB = Centro de trabajo	ACUMULADO ACUMULADO CONSTANTE	Pesos Pesos Centros de trabajo	852,765,451.46 14,110,193,003.09 4,404.00	3,397,583.66	54,994,911.40 1,052,319,588.46 4,404.00	251,433.81	121,450,006.12 3,842,313,150.07 4,404.00	900,037.05	MEDIO PÚBLICO-Datos históricos del Pp Gestión para la Educación Básica, Normal y Posgrado, Dpto. de Seguimiento Programático y Presupuestal, Anual http://seech.gob.mx/np/avisos/eje_fiscal/2023/Datos_historicos_Indicador_SEECH/2E209C1_GESTION/	Condiciones de sanidad, de seguridad y redes informáticas favorables.
Justificación :															
Observaciones : Denominador: En el mes de marzo corresponden 4,329 centros de trabajo.															
ACTIVIDAD C0101	Operación eficaz de los recursos humanos, materiales, tecnológicos y financieros en los centros de trabajo educativos y de apoyo de acuerdo a las necesidades del servicio educativo.	Porcentaje de solicitudes de recursos materiales atendidas en los centros de trabajo administrativos. Muestra la proporción de solicitudes de recursos materiales atendidas en los centros de trabajo administrativos federal transferido con relación al total de solicitudes recibidas.	PORCENTAJE	Gestión Eficacia Mensual ASCENDENTE	$(SOLIC_RM_ATEND/SOLIC_REC)*100$ SOLIC_RM_ATEND = Solicitudes de recursos materiales en los centros de trabajo administrativos atendidas SOLIC_REC = Solicitudes de recursos materiales en los centros de trabajo administrativos recibidas	ACUMULADO CONSTANTE	Solicitudes Solicitudes	1,540.00 1,540.00	100.00	67.00 1,540.00	4.35	131.00 1,540.00	8.51	DOCUMENTO INTERNO-Solicitudes de recursos materiales atendidas y recibidas Departamento de Recursos Materiales Saul Ernesto Najera Guerra 13010 saul.najera@seech.edu.mx---	Ministración suficiente y oportuna de los recursos financieros. Condiciones de sanidad, de seguridad y redes informáticas favorables.

GOBIERNO DEL ESTADO DE CHIHUAHUA
SEGUIMIENTO A LA MATRIZ DE INDICADORES PARA RESULTADOS
Mes de Marzo del 2023

401 - SERVICIOS EDUCATIVOS DEL ESTADO DE CHIHUAHUA															
2E209C1 - GESTION PARA LA EDUCACION BASICA, NORMAL Y POSGRADO															
Objetivos		Indicador					Meta		Avances del Indicador				Medio de Verificación	Supuestos	
Nivel / Referencia	Resumen Narrativo	Nombre del Indicador / Descripción del Indicador	Método de Cálculo	Tipo / Dimensión / Frecuencia/Traectoria	Fórmula / Variables de la Fórmula	Clasificación	Unidad de Medida	Valor Reprog.	Meta	Valor Logrado del mes	Av. Men.	Valor Logrado Acumulado	Av. Acu.		
Justificación :															
Observaciones :															
		Porcentaje de solicitudes de recursos tecnológicos en los centros de trabajo administrativos atendidas	PORCENTAJE	Gestión Eficacia Mensual ASCENDENTE	(SOLIC_RM_ATEND/SOLIC_REC)*100 SOLIC_RM_ATEND = Solicitudes de recursos tecnológicos en los centros de trabajo administrativos atendidas SOLIC_REC = Solicitudes de recursos tecnológicos en los centros de trabajo administrativos recibidas	ACUMULADO	Solicitudes	13,200.00	100.00	2,610.00	19.77	5,728.00	43.39	DOCUMENTO INTERNO- Solicitudes de recursos tecnológicos atendidas y recibidas Subdirector de Centro de Computo Raul Carlos Romero Mendez 13018/13173 carlos.romero@seech.edu.mx---	Ministración suficiente y oportuna de los recursos financieros. Condiciones de sanidad, de seguridad y redes informáticas favorables.
		Muestra la proporción de solicitudes de recursos tecnológicos atendidas en los centros de trabajo administrativos federal transferido con relación al total de solicitudes recibidas.				CONSTANTE	Solicitudes	13,200.00		13,200.00		13,200.00			
Justificación :															
Observaciones :															
		Porcentaje de presupuesto ejercido	PORCENTAJE	Gestión Eficacia Mensual REGULAR CONSTANTE	(GOP_EJER/GOP_AUTO)*100 GOP_EJER = Gasto operativo ejercido SEECH GOP_AUTO = Gasto operativo autorizado SEECH	ACUMULADO	Pesos	852,765,451.46	100.00	54,994,911.40	77.33	121,450,006.12	52.44	DOCUMENTO INTERNO-Pólizas contables Departamento de contabilidad José Talamantes 13169 Jose.talamantes@seech.edu.mx---	Ministración suficiente y oportuna de los recursos financieros. Condiciones de sanidad, de seguridad y redes informáticas favorables.
		Muestra la proporción de el presupuesto que se ejerce en el gasto operativo en relación al que se autoriza				ACUMULADO	Pesos	852,765,451.00		71,114,039.57		231,612,948.71			
Justificación :															
Observaciones :															
		Porcentaje de los trámites de movimientos de personal con retroactividad de 0 a 45 días	PORCENTAJE	Gestión Eficacia Mensual ASCENDENTE	(MOVI_PERS_CONC_P0_45/T_MOVI_PERS_ELAB)*100 MOVI_PERS_CONC_P0_45 = Movimientos de personal con retroactividad de 0 a 45 días concluidos T_MOVI_PERS_ELAB = Total de movimientos de personal elaborados	ACUMULADO	Movimientos de personal	22,100.00	85.00	2,647.00	82.05	5,467.00	81.43	DOCUMENTO INTERNO- Movimientos de personal elaborados y concluidos Subdirección de personal Nalleli Arali Carrete Loya 13054 nalleli.carrete@seech.edu.mx---	Ministración suficiente y oportuna de los recursos financieros. Condiciones de sanidad, de seguridad y redes informáticas favorables.
		Muestra de los trámites de movimiento de personal que son elaborados cual es la proporción de los que concluyen en un periodo de 45 días				ACUMULADO	Movimientos de personal	26,000.00		3,226.00		6,714.00			
Justificación :															
Observaciones :															

GOBIERNO DEL ESTADO DE CHIHUAHUA
SEGUIMIENTO A LA MATRIZ DE INDICADORES PARA RESULTADOS
Mes de Marzo del 2023

401 - SERVICIOS EDUCATIVOS DEL ESTADO DE CHIHUAHUA															
2E209C1 - GESTION PARA LA EDUCACION BASICA, NORMAL Y POSGRADO															
Objetivos		Indicador						Meta		Avances del Indicador				Medio de	
Nivel / Referencia	Resumen Narrativo	Nombre del Indicador / Descripción del Indicador	Método de Cálculo	Tipo / Dimensión / Frecuencia/Trayectoria	Fórmula / Variables de la Fórmula	Clasificación	Unidad de Medida	Valor Reprog.	Meta	Valor Logrado del mes	Av. Men.	Valor Logrado Acumulado	Av. Acu.	Verificación	Supuestos
ACTIVIDAD C0102	Asignación oportuna del recurso humano en los centros escolares de educación básica.	Porcentaje de vacantes docentes que se cubren oportunamente en los centros escolares de preescolar	PORCENTAJE	Gestión Eficiencia Mensual ASCENDENTE	(VACDOC_CUB_PRES/VACDOC_PREESC)*100 VACDOC_CUB_PRES = Vacantes de docentes cubiertas en preescolar VACDOC_PREESC = Total vacantes de docentes en preescolar	ACUMULADO	Vacantes	155.00	82.89	17.00	68.00	65.00	86.67	DOCUMENTO INTERNO- Vacantes de docentes en preescolar Subdirección de programación Ana Lilia Lozano Carmona 13292 ana.lozano@seech.edu.mx---	Las condiciones del entorno que fueron tomadas como referencia para la gestión de los recursos humanos se sostienen.
Justificación :															
Observaciones :															
		Porcentaje de vacantes docentes que se cubren oportunamente en los centros escolares de primaria	PORCENTAJE	Gestión Eficiencia Mensual ASCENDENTE	(VACDOC_CUB_PRIM/VACDOC_PRIM)*100 VACDOC_CUB_PRIM = Vacantes de docentes cubiertas en primaria VACDOC_PRIM = Total de vacantes de docentes en primaria	ACUMULADO	Vacantes	400.00	83.16	37.00	90.24	188.00	94.95	DOCUMENTO INTERNO- Vacantes de docentes en primaria Subdirección de programación Ana Lilia Lozano Carmona 13292 ana.lozano@seech.edu.mx---	Las condiciones del entorno que fueron tomadas como referencia para la gestión de los recursos humanos se sostienen.
Justificación :															
Observaciones :															
		Porcentaje de horas docentes vacantes que se cubren oportunamente en los centros escolares de secundaria general y técnica	PORCENTAJE	Gestión Eficiencia Mensual ASCENDENTE	(VACDOC_CUB_SEC/VACDOC_SEC)*100 VACDOC_CUB_SEC = Vacantes de docentes cubiertas en secundaria VACDOC_SEC = Total de vacantes de docentes en secundaria	ACUMULADO	Vacantes	7,711.00	83.10	326.00	62.81	662.00	65.03	DOCUMENTO INTERNO- Vacantes de docentes en secundaria Subdirección de programación Ana Lilia Lozano Carmona 13292 ana.lozano@seech.edu.mx---	Las condiciones del entorno que fueron tomadas como referencia para la gestión de los recursos humanos se sostienen.
Justificación :															
Observaciones :															

GOBIERNO DEL ESTADO DE CHIHUAHUA
SEGUIMIENTO A LA MATRIZ DE INDICADORES PARA RESULTADOS
Mes de Marzo del 2023

401 - SERVICIOS EDUCATIVOS DEL ESTADO DE CHIHUAHUA															
2E209C1 - GESTION PARA LA EDUCACION BASICA, NORMAL Y POSGRADO															
Objetivos		Indicador					Meta		Avances del Indicador				Medio de Verificación	Supuestos	
Nivel / Referencia	Resumen Narrativo	Nombre del Indicador / Descripción del Indicador	Método de Cálculo	Tipo / Dimensión / Frecuencia/Trayectoria	Fórmula / Variables de la Fórmula	Clasificación	Unidad de Medida	Valor Reprog.	Meta	Valor Logrado del mes	Av. Men.	Valor Logrado Acumulado	Av. Acu.		
		Porcentaje de vacantes docentes que se cubren oportunamente en los centros escolares de telesecundaria	PORCENTAJE	Gestión Eficacia Mensual ASCENDENTE	(VACDOC_CUB_TELESEC/VACDOC_TELESEC)*100 VACDOC_CUB_TELESEC = Vacantes de docentes cubiertas en telesecundaria VACDOC_TELESEC = Total de vacantes de docentes en telesecundaria	ACUMULADO	Vacantes	18.00	85.71	2.00	100.00	4.00	100.00	DOCUMENTO INTERNO-Vacantes de docentes cubiertas en telesecundaria Subdirección de programación Ana Lilia Lozano Carmona 13292 ana.lozano@seech.edu.mx---	Las condiciones del entorno que fueron tomadas como referencia para la gestión de los recursos humanos se sostienen.
		Muestra la proporción de las vacantes de docentes que son cubiertas en la siguiente quincena a partir de la quincena en la que fueron solicitados en los centros de telesecundaria federal transferido													
Justificación :															
Observaciones :															
ACTIVIDAD C0103	Asignación de docentes de educación física en centros escolares y primaria federal transferido.	Porcentaje de vacantes de docentes de educación física que se cubren en los centros de preescolar y primaria federal transferido.	PORCENTAJE	Gestión Eficacia Mensual ASCENDENTE	(VACDOC_ED_FIS_CUB/VACDOC_PREE_PRIM)*100 VACDOC_ED_FIS_CUB = Vacantes de docentes de educación física cubiertas en preescolar y primaria VACDOC_PREE_PRIM = Total de vacantes de docentes en preescolar y primaria	ACUMULADO	Vacantes	1,080.00	84.38	85.00	75.89	106.00	78.52	DOCUMENTO INTERNO-Vacantes de docentes de educación física Subdirección de programación Ana Lilia Lozano Carmona 13292 ana.lozano@seech.edu.mx---	Las condiciones del entorno que fueron tomadas como referencia para la gestión de los recursos humanos se sostienen.
		Muestra la proporción de las vacantes de docentes de educación física que son cubiertas en relación a las necesidades que hay en los centros de preescolar y primaria federal transferido.													
Justificación :															
Observaciones :															
ACTIVIDAD C0104	Realización del proceso de inscripciones y pre inscripciones federal transferido.	Porcentaje de niñas y niños pre inscritos y/o inscritos	PORCENTAJE	Gestión Eficacia Anual ASCENDENTE	(NIÑA_NIÑO_PRE_INSC/DEMA_POTE)*100 NIÑA_NIÑO_PRE_INSC = Niñas y niños pre inscritos y/o inscritos DEMA_POTE = Demanda potencial de alumnos y alumnas	CONSTANTE	Alumnas y alumnos	149,593.00	92.99	0.00	0.00	149,257.00	92.78	DOCUMENTO INTERNO-Niñas y niños pre inscritos y/o inscritos Subdirección de programación Ana Lilia Lozano Carmona 13292 ana.lozano@seech.edu.mx---	Padres de familia inscriben y preinscriben a sus hijos en el periodo establecido. Las condiciones del entorno que fueron tomadas como referencia para la realización del proceso se sostienen.
		Este indicador muestra la cantidad de niñas y niños preinscritos con respecto al total de la demanda potencial													
Justificación : El proceso se llevo a cabo en el mes de febrero.															
Observaciones :															

GOBIERNO DEL ESTADO DE CHIHUAHUA
SEGUIMIENTO A LA MATRIZ DE INDICADORES PARA RESULTADOS
Mes de Marzo del 2023

401 - SERVICIOS EDUCATIVOS DEL ESTADO DE CHIHUAHUA															
2E209C1 - GESTION PARA LA EDUCACION BASICA, NORMAL Y POSGRADO															
Objetivos		Indicador						Meta		Avances del Indicador				Medio de	Supuestos
Nivel/ Referencia	Resumen Narrativo	Nombre del Indicador / Descripción del Indicador	Método de Cálculo	Tipo / Dimensión / Frecuencia/Trayectoria	Fórmula / Variables de la Fórmula	Clasificación	Unidad de Medida	Valor Reprog.	Meta	Valor Logrado del mes	Av. Men.	Valor Logrado Acumulado	Av. Acu.	Verificación	Supuestos
ACTIVIDAD C0105	Atención a las necesidades de espacios de los centros escolares en educación básica federal transferido.	Porcentaje de centros de educación básica federal transferido con necesidades de espacio cubiertas Este indicador muestra la proporción de las expansiones con aula móvil que se realizan en los centros escolares de educación básica federal transferido en relación a las que se encuentran con necesidades	PORCENTAJE	Gestión Eficacia Mensual ASCENDENTE	(ESP_ATEND/T_ESP_REQ)*100 ESP_ATEND = Espacios atendidos con aulas móviles en centros educativos federal transferido de Educación Básica T_ESP_REQ = Total de espacios requeridos por los centros educativos federal transferido de Educación Básica	ACUMULADO	Espacio	34.00	65.38	3.00	100.00	3.00	100.00	DOCUMENTO INTERNO- Espacios requeridos y atendidos con aulas móviles Microplaneación Luis Alberto Duarte Ibarra 15678/15679 luis.duarte@seech.edu.mx---	Ministración suficiente y oportuna de los recursos financieros. Las condiciones del entorno que fueron tomadas como referencia para la atención de los centros escolares se sostienen.
Justificación : Numerador: En el mes de marzo se atendieron 3 espacios.															
Observaciones :															
ACTIVIDAD C0106	Gestión de los recursos para la operatividad de los centros de trabajo de educación básica federal transferido en las regiones del estado.	Porcentaje de gestiones académico- administrativas de los niveles educativos en las regiones Este indicador muestra la proporción de las gestiones académico administrativas de los niveles educativos regionales concluidas con respecto a las gestiones que son atendidas	PORCENTAJE	Gestión Eficacia Mensual ASCENDENTE	(GEST_CONC/GEST_ATEN)*100 GEST_CONC = Gestiones concluidas GEST_ATEN = Gestiones atendidas	ACUMULADO	Gestiones	19,441.00	99.47	2,057.00	10.52	6,107.00	31.25	DOCUMENTO INTERNO- Gestiones académico administrativas atendidas y concluidas Dirección de Servicios Regionales Jaime Torres Amaya 13105 jaime.torres@seech.edu.mx---	Vías de comunicación disponibles y condiciones climatológicas de las comunidades favorables para brindar el servicio por parte de los servicios regionales.
Justificación :															
Observaciones :															
ACTIVIDAD C0107	Seguimiento a las unidades administrativas para el cumplimiento de los resultados de sus indicadores y metas de desempeño institucional.	Porcentaje de indicadores de desempeño con cumplimiento Este indicador nos muestra la proporción de indicadores de SEECH que cumplen su meta con respecto al total de indicadores de los programas.	PORCENTAJE	Gestión Eficacia Mensual ASCENDENTE	(INDI_CUM_DES/T_INDI)*100 INDI_CUM_DES = Indicadores con cumplimiento al desempeño T_INDI = Total de Indicadores	CONSTANTE	Indicadores	45.00	52.33	52.00	60.47	52.00	60.47	DOCUMENTO INTERNO- Indicadores de desempeño con cumplimiento Departamento de seguimiento programático y presupuestal Maria del Carmen Delgado Mendoza 13291/13276 carmen.delgado@seech.edu.mx---	Condiciones de sanidad y redes informáticas favorables.
Justificación :															
Observaciones :															
ACTIVIDAD C0108	Representación legal de Servicios Educativos del Estado de Chihuahua.	Porcentaje de los trámites de procedimientos de investigación concluidos Este indicador muestra la proporción de los trámites de procedimientos de investigación que se concluyen de aquellos que se encuentran en periodo resolutorio y rezagados.	PORCENTAJE	Gestión Eficacia Mensual ASCENDENTE	(TRAM_PI_CONC/TRAM_PI_PERES)*100 TRAM_PI_CONC = Trámites de procedimientos de investigación concluidos TRAM_PI_PERES = Trámites de procedimientos de investigación en periodo resolutorio y rezagados.	ACUMULADO	Trámites	86.00	78.90	8.00	30.77	18.00	69.23	DOCUMENTO INTERNO- Trámites de procedimientos de investigación programados y concluidos Dirección Jurídica Maria Selene Prieto Dominguez 13164/13165 selene.prieto@seech.edu.mx---	Condiciones de sanidad, de seguridad e integridad física y redes informáticas favorables.

GOBIERNO DEL ESTADO DE CHIHUAHUA
SEGUIMIENTO A LA MATRIZ DE INDICADORES PARA RESULTADOS
Mes de Marzo del 2023

401 - SERVICIOS EDUCATIVOS DEL ESTADO DE CHIHUAHUA															
2E209C1 - GESTION PARA LA EDUCACION BASICA, NORMAL Y POSGRADO															
Objetivos		Indicador					Meta		Avances del Indicador				Medio de Verificación	Supuestos	
Nivel / Referencia	Resumen Narrativo	Nombre del Indicador / Descripción del Indicador	Método de Cálculo	Tipo / Dimensión / Frecuencia/Trayectoria	Fórmula / Variables de la Fórmula	Clasificación	Unidad de Medida	Valor Reprog.	Meta	Valor Logrado del mes	Av. Men.	Valor Logrado Acumulado	Av. Acu.		

Justificación :

Observaciones :

ACTIVIDAD C0109	Impartición de temas en materia de perspectiva de género para el personal docente y administrativo federal transferido para la igualdad entre mujeres y hombres brindado.	Porcentaje de personal docente y administrativo atendido en materia de perspectiva de género	PORCENTAJE	Gestión Eficacia Mensual ASCENDENTE	$(PER_ATE/TOT_PERS)*100$	ACUMULADO	Personal	1,600.00	100.00	712.00	44.50	901.00	56.31	DOCUMENTO INTERNO- Personal docente y administrativo atendido en materia de perspectiva de género Unidad de Igualdad de Género Maria de Luz Padilla Muñoz 13191 maria.padilla@seech.gob.mx---	Condiciones de sanidad, de seguridad e integridad física y redes informáticas favorables.
								TOT_PERS = Total de personal docente y administrativo federal transferido programado	CONSTANTE	Personal	1,600.00	1,600.00	1,600.00		

Justificación :

Observaciones : Numerador: 2525 hombres y 487 mujeres.

COMPONENTE C02	Reconocimiento a la profesionalización del personal docente y de apoyo en los centros federal transferido brindado.	Porcentaje del personal docente de las instituciones formadoras de docentes y posgrado federal transferido que obtienen el estímulo al desempeño docente.	PORCENTAJE	Gestión Eficacia Anual ASCENDENTE	$(DOC_EST_DES/T_DOC_NORM_CAM_CID)*100$	CONSTANTE	Docente	80.00	53.33	75.00	50.00	75.00	50.00	DOCUMENTO INTERNO- Docentes con estímulo al desempeño Departamento de Educación Superior Lyliana Ana Morales Sifuentes 13080/13099 lyliana.morales@seech.edu.mx---	Personal docente de las instituciones formadoras de docentes y posgrado, así como personal de apoyo y asistencia a la educación interesados en participar.
								T_DOC_NORM_CAM_CID = Total de docentes potenciales a participar en el otorgamiento del estímulo al desempeño docente	CONSTANTE	Docente	150.00	150.00	150.00		

Justificación :

Observaciones : Numerador: 31 hombres y 44 mujeres.

	Porcentaje de personal de apoyo y asistencia a la educación incorporado y/o promovidos en el sistema de desarrollo profesional de carrera de los trabajadores y asistencia a la educación	PORCENTAJE	Gestión Eficacia Anual ASCENDENTE	$(PERS_APOY_INC_PROM/PERS_APOYASIS_INS)*100$	CONSTANTE	Personal institucional	1,800.00	58.06	0.00	0.00	0.00	0.00	DOCUMENTO INTERNO- Personal de apoyo y asistencia a la educación incorporado, inscrito y promovido Departamento de Servicio Profesional de Carrera de los Trabajadores de Apoyo y Asistencia a la Educación Básica y Promoción Escalafonaria Edgar Grijalva Molinar 13066 edgar.grijalva@seech.edu.mx---	Personal docente de las instituciones formadoras de docentes y posgrado, así como personal de apoyo y asistencia a la educación interesados en participar.
							PERS_APOYASIS_INS = Personal de apoyo y asistencia a la educación inscrito	CONSTANTE	Personal institucional	3,100.00	3,100.00	3,100.00		

GOBIERNO DEL ESTADO DE CHIHUAHUA
SEGUIMIENTO A LA MATRIZ DE INDICADORES PARA RESULTADOS
Mes de Marzo del 2023

401 - SERVICIOS EDUCATIVOS DEL ESTADO DE CHIHUAHUA															
2E209C1 - GESTION PARA LA EDUCACION BASICA, NORMAL Y POSGRADO															
Objetivos		Indicador						Meta		Avances del Indicador				Medio de	
Nivel/ Referencia	Resumen Narrativo	Nombre del Indicador / Descripción del Indicador	Método de Cálculo	Tipo / Dimensión / Frecuencia/Trayectoria	Fórmula / Variables de la Fórmula	Clasificación	Unidad de Medida	Valor Reprog.	Meta	Valor Logrado del mes	Av. Men.	Valor Logrado Acumulado	Av. Acu.	Verificación	Supuestos

Justificación : Este dato se obtiene en diciembre, luego de la dictaminación por la comisión nacional mixta de carrera en la etapa 28a 2023.

Observaciones :

ACTIVIDAD C0201	Profesionalización del personal docente de las instituciones formadoras de docentes y posgrado, de SEECH.	Porcentaje de docentes adscritos a las instituciones formadoras de docentes y posgrado de SEECH profesionalizados. Este indicador muestra cual es la proporción de docentes que toman al menos un curso en el trimestre en relación al total de docentes adscritos a las insituciones formadoras de docentes y posgrado de SEECH.	PORCENTAJE	Gestión Eficacia Trimestral ASCENDENTE	(DOC_CURS_TRIM/T_DOC_FORMPOS)*100 DOC_CURS_TRIM = Docentes adscritos a las instituciones formadoras de docentes y posgrado de SEECH profesionalizados trimestralmente con al menos un curso en el trimestre. T_DOC_FORMPOS = Total de docentes adscritos a las instituciones formadoras de docentes y posgrado de SEECH.	CONSTANTE	Docente	163.00	88.11	79.00	42.70	79.00	42.70	DOCUMENTO INTERNO- Docentes profesionalizados y docentes adscritos Departamento de Educación Superior Lylia Ana Morales Sifuentes 13080/13099 lylia.morales@seech.edu.mx---	Los docentes participan en la profesionalización.
-----------------	---	--	------------	--	--	-----------	---------	--------	-------	-------	-------	-------	-------	---	---

Justificación :

Observaciones :


ACTIVIDAD C0202	Realización de actividades para el desarrollo profesional de carrera de los trabajadores y asistencia a la educación.	Porcentaje de actividades realizadas para el desarrollo profesional de los trabajadores de apoyo y asistencia a la educación. Muestra la cantidad de actividades que se realizan en proporción a las actividades que son programadas	PORCENTAJE	Gestión Eficacia Mensual ASCENDENTE	(ACTIV_REAL_DPTAE/ACTIV_PLAN_DPTAE)*100 ACTIV_REAL_DPTAE = Actividades realizadas para el desarrollo profesional de los trabajadores y asistencial a educación. ACTIV_PLAN_DPTAE = Actividades planeadas para el desarrollo profesional de los trabajadores y asistencial a educación.	ACUMULADO	Actividades	32.00	100.00	15.00	46.88	15.00	46.88	DOCUMENTO INTERNO- Actividades realizadas para el desarrollo profesional de los trabajadores y asistencia a la educación. Departamento de Servicio Profesional de Carrera de los Trabajadores de Apoyo y Asistencia a la Educación Básica y Promoción Escalafonaria Edgar Grijalva Molinar 13068 edgar.grijalva@seech.edu.mx---	Lineamientos de autoridades federales en tiempo y forma. Personal de apoyo y asistencia a la educación interesados en participar.
-----------------	---	---	------------	-------------------------------------	--	-----------	-------------	-------	--------	-------	-------	-------	-------	---	---

Justificación :

Observaciones :

Observaciones Generales del Programa Presupuestario en el Periodo

Responsable del Programa


 Mtro. Aldo Vezcas Alcántar
 Director de Programación y Presupuesto

GOBIERNO DEL ESTADO DE CHIHUAHUA
SEGUIMIENTO A LA MATRIZ DE INDICADORES PARA RESULTADOS
Mes de Marzo del 2023

401 - SERVICIOS EDUCATIVOS DEL ESTADO DE CHIHUAHUA															
2E209C1 - GESTION PARA LA EDUCACION BASICA, NORMAL Y POSGRADO															
Objetivos		Indicador						Meta		Avances del Indicador				Medio de Verificación	Supuestos
Nivel / Referencia	Resumen Narrativo	Nombre del Indicador / Descripción del Indicador	Método de Cálculo	Tipo / Dimensión / Frecuencia/Trayectoria	Fórmula / Variables de la Fórmula	Clasificación	Unidad de Medida	Valor Reprog.	Meta	Valor Logrado del mes	Av. Men.	Valor Logrado Acumulado	Av. Acu.		

Responsable del Ente Público



Mtro. Donaciano Héctor González Estudillo
 Director General

