


Cuenta Pública
Servicios Educativos del Estado de Chihuahua
Estado Analítico del Ejercicio del Presupuesto de Egresos
Clasificación por Objeto del Gasto (Capítulo y Concepto)
Del 01 de enero al 31 de agosto 2021


Concepto	Egresos					Subejercicio
	Aprobado	Ampliaciones/ (Reducciones)	Modificado	Devengado	Pagado	
Servicios Personales	11,940,140,218.06	0.00	11,940,140,218.06	7,873,786,543.30	7,873,786,543.30	4,066,353,674.76
Remuneraciones al Personal de Carácter Permanente	5,526,356,730.47	306,345,963.10	5,832,702,693.57	4,121,161,719.52	4,121,161,719.52	1,711,540,974.05
Remuneraciones al Personal de Carácter Transitorio	0.00	1,464,318.35	1,464,318.35	1,464,311.78	1,464,311.78	6.57
Remuneraciones Adicionales y Especiales	4,461,262,705.59	-770,168,296.73	3,691,094,408.86	2,188,343,700.25	2,188,343,700.25	1,502,750,708.61
Seguridad Social	458,804,385.00	359,810,353.00	818,614,738.00	633,043,316.22	633,043,316.22	185,571,421.78
Otras Prestaciones Sociales y Económicas	265,490,294.00	18,038,516.92	283,528,810.92	194,031,057.18	194,031,057.18	89,497,753.74
Previsiones	0.00	0.00	0.00	0.00	0.00	0.00
Pago de Estímulos a Servidores Públicos	1,228,226,103.00	84,509,145.36	1,312,735,248.36	735,742,438.35	735,742,438.35	576,992,810.01
Materiales y Suministros	77,733,285.41	-28,854,277.00	48,879,008.41	9,724,015.12	9,724,015.12	39,154,993.29
Materiales de Administración, Emisión de Documentos y Artículos Oficiales	38,361,816.41	-17,085,068.00	21,276,748.41	1,382,334.80	1,382,334.80	19,894,413.61
Alimentos y Utensilios	22,499,377.00	-9,197,623.00	13,301,754.00	849,571.33	849,571.33	12,452,182.67
Materias Primas y Materiales de Producción y Comercialización	39,682.00	-14,798.00	24,884.00	667.00	667.00	24,217.00
Materiales y Artículos de Construcción y de Reparación	6,022,833.00	2,158,211.00	8,181,044.00	6,013,518.86	6,013,518.86	2,167,525.14
Productos Químicos, Farmacéuticos y de Laboratorio	251,392.00	-93,997.00	157,395.00	67,741.84	67,741.84	89,653.16
Combustibles, Lubricantes y Aditivos	3,978,134.00	-1,426,882.00	2,551,252.00	481,845.82	481,845.82	2,069,406.18
Vestuario, Blancos, Prendas de Protección y Artículos Deportivos	5,663,892.00	-3,534,021.00	2,129,871.00	104,164.68	104,164.68	2,025,706.32
Materiales y Suministros Para Seguridad	0.00	0.00	0.00	0.00	0.00	0.00
Herramientas, Refacciones y Accesorios Menores	916,159.00	339,901.00	1,256,060.00	824,170.79	824,170.79	431,889.21
Servicios Generales	335,066,360.38	37,581,747.83	372,648,108.21	276,944,618.06	276,944,618.06	95,703,490.15
Servicios Básicos	125,107,526.00	(24,165,234.17)	100,942,291.83	38,416,930.30	38,416,930.30	62,525,361.53
Servicios de Arrendamiento	18,381,833.58	(8,586,951.00)	9,794,882.58	4,851,248.85	4,851,248.85	4,943,633.73
Servicios Profesionales, Científicos, Técnicos y Otros Servicios	7,475,100.00	5,944,962.00	13,420,062.00	9,809,016.68	9,809,016.68	3,611,045.32
Servicios Financieros, Bancarios y Comerciales	15,299,634.00	(4,624,448.00)	10,675,186.00	391,335.61	391,335.61	10,283,850.39
Servicios de Instalación, Reparación, Mantenimiento y Conservación	4,294,049.22	4,036,574.00	8,330,623.22	1,978,459.87	1,978,459.87	6,352,163.35
Servicios de Comunicación Social y Publicidad.	30,911.00	(500.00)	30,411.00	3,393.00	3,393.00	27,018.00
Servicios de Traslado y Viáticos	8,256,875.44	(2,381,168.00)	5,875,707.44	2,311,370.04	2,311,370.04	3,564,337.40
Servicios Oficiales	7,844,886.14	(1,960,913.00)	5,883,973.14	4,106,706.19	4,106,706.19	1,777,266.95
Otros Servicios Generales	148,375,545.00	69,319,426.00	217,694,971.00	215,076,157.52	215,076,157.52	2,618,813.48
Transferencias, Asignaciones, Subsidios y Otras Ayudas	88,358,824.12	(16,811,126.00)	71,547,698.12	18,620,959.94	18,620,959.94	52,926,738.18
Transferencias Internas y Asignaciones al Sector Público	0.00	0.00	0.00	0.00	0.00	0.00

Cuenta Pública
Servicios Educativos del Estado de Chihuahua
Estado Analítico del Ejercicio del Presupuesto de Egresos
Clasificación por Objeto del Gasto (Capítulo y Concepto)
Del 01 de enero al 31 de agosto 2021


Concepto	Egresos					Subejercicio
	Aprobado	Ampliaciones/ (Reducciones)	Modificado	Devengado	Pagado	
Transferencias al Resto del Sector Público	0.00	0.00	0.00	0.00	0.00	0.00
Subsidios y Subvenciones	25,214,408.12	(7,949,592.00)	17,264,816.12	3,135,162.31	3,135,162.31	14,129,653.81
Ayudas Sociales	63,144,416.00	(8,861,534.00)	54,282,882.00	15,485,797.63	15,485,797.63	38,797,084.37
Transferencias a Fideicomisos, Mandatos y Otros Análogos	0.00	0.00	0.00	0.00	0.00	0.00
Transferencias a la Seguridad Social	0.00	0.00	0.00	0.00	0.00	0.00
Donativos	0.00	0.00	0.00	0.00	0.00	0.00
Transferencias al Exterior	0.00	0.00	0.00	0.00	0.00	0.00
Bienes Muebles, Inmuebles e Intangibles	0.00	15,346,225.00	15,346,225.00	10,751,758.98	10,751,758.98	4,594,466.02
Mobiliario y Equipo de Administración	0.00	7,421,135.00	7,421,135.00	7,406,013.67	7,406,013.67	15,121.33
Mobiliario y Equipo Educativo y Recreativo	0.00	681,009.00	681,009.00	674,083.84	674,083.84	6,925.16
Equipo e Instrumental Médico y de Laboratorio	0.00	44,656.00	44,656.00	44,655.36	44,655.36	0.64
Vehículos y Equipo de Transporte	0.00	1,454,501.00	1,454,501.00	1,454,500.00	1,454,500.00	1.00
Equipo de Defensa y Seguridad	0.00	0.00	0.00	0.00	0.00	0.00
Maquinaria, Otros Equipos y Herramientas	0.00	5,394,858.00	5,394,858.00	850,026.11	850,026.11	4,544,831.89
Activos Biológicos	0.00	0.00	0.00	0.00	0.00	0.00
Bienes Inmuebles	0.00	0.00	0.00	0.00	0.00	0.00
Activos Intangibles	0.00	350,066.00	350,066.00	322,480.00	322,480.00	27,586.00
Total del Gasto	12,441,298,687.97	7,262,569.83	12,448,561,257.80	8,189,827,895.40	8,189,827,895.40	4,258,733,362.40



Prof. Manuel Arias Delgado
 Director General



SERVICIOS EDUCATIVOS
 DEL ESTADO DE CHIHUAHUA
 DIRECCION GENERAL



C.P. Teresa de Jesús López Ramírez
 Directora de Administración