

GOBIERNO DEL ESTADO DE CHIHUAHUA
SEGUIMIENTO A LA MATRIZ DE INDICADORES PARA RESULTADOS
 Mes de Junio del 2024

Ente Público	401 - SERVICIOS EDUCATIVOS DEL ESTADO DE CHIHUAHUA
Programa presupuestario	2E206C1 - COBERTURA EN EDUCACION BASICA INCLUSIVA
Definición del Programa	Brindar el servicio educativo a la población con derecho a la educación básica en sus diferentes niveles y modalidades en la entidad, para promover el acceso, permanencia y egreso a la educación básica con una visión inclusiva, equitativa y con perspectiva de género, mediante la oferta de escuelas públicas.
Problema que atiende el Programa	109009 - Población con necesidades de educación básica presenta bajo ingreso a los centros escolares de educación básica de cualquier nivel y/o modalidad en la entidad.

POBLACIONES					
Tipo	Descripción	Unidad de Medida Población	Total	Mujeres	Hombres
REFERENCIA	Población en el estado de Chihuahua que requiere el servicio de educación básica, en cualquier nivel y/o modalidad.	Población con necesidades de educación básica	1,724,297	850,097	874,200
NO AFECTADA	Población en el estado de Chihuahua que requiere el servicio de educación básica, en cualquier nivel y/o modalidad que son atendidos en centros Particulares, Estatales y Federales.	Población con necesidades de educación básica atendidas	264,799	131,186	133,613
POTENCIAL (AFECTADA)	Población en el estado de Chihuahua que requiere el servicio de educación básica, en cualquier nivel y/o modalidad exceptuando los atendidos en centros Particulares, Estatales y Federales.	Población con necesidades de educación básica sin atención	1,459,498	718,911	740,587
OBJETIVO	Población en el estado de Chihuahua que requiere el servicio de educación básica, en cualquier nivel y/o modalidad que son atendidos en centros Federal Transferido.	Población con necesidades de educación básica atendidas	478,126	236,674	241,452
POSTERGADA	Población en el estado de Chihuahua que requiere el servicio de educación básica, en cualquier nivel y/o modalidad que no son atendidos por le programa.	Población con necesidades de educación básica sin atención	981,372	482,237	499,135
ATENDIDA	Población en el estado de Chihuahua que requiere el servicio de educación básica, en cualquier nivel y/o modalidad que son atendidos en centros Federal Transferido.	Población con necesidades de educación básica atendidas	4,191	1,879	2,312

ALINEACIÓN A INSTRUMENTOS DE PLANEACIÓN ESTRATÉGICA	
Eje Rector - Tema - Tema Transversal	E104T4 - SALUD, DESARROLLO HUMANO E IDENTIDAD CHIHUAHUA - EDUCACION - RESPETO DE LOS DERECHOS HUMANOS
	Objetivos de Desarrollo Sostenible
OBJETIVO	OD04 - Garantizar una educación inclusiva, equitativa y de calidad y promover oportunidades de aprendizaje durante toda la vida para todos
	Plan Nacional de Desarrollo
TEMA	E203 - Derecho a la educación
	Plan Estatal de Desarrollo 2022-2027
OBJETIVO	E10401001 - Ampliar la cobertura a nivel estatal en materia educativa.
	Programas de Mediano Plazo 2022-2027
OBJETIVO	PS05010001 - Asegurar el acceso, permanencia y egreso de los estudiantes de todos los niveles educativos para garantizar el derecho a la educación.

PRESUPUESTO DEL PROGRAMA						
Mensual			Acumulado			
Autorizado	Gasto		Autorizado	Modificado	Gasto	% de gasto / modificado
14,448,325,538.44	1,363,273,344.75		14,448,325,538.44	14,491,975,440.71	7,242,206,879.02	49.97

INDICADORES DEL PROGRAMA				
Total de indicadores en el año	Indicadores con avance programado en el periodo	Indicadores con avance	Indicadores sin avance	Indicadores sin avance - Con justificación
43	28	30	13	13

GOBIERNO DEL ESTADO DE CHIHUAHUA
SEGUIMIENTO A LA MATRIZ DE INDICADORES PARA RESULTADOS
Mes de Junio del 2024

Ente Público	401 - SERVICIOS EDUCATIVOS DEL ESTADO DE CHIHUAHUA
Programa presupuestario	2E206C1 - COBERTURA EN EDUCACION BASICA INCLUSIVA
Definición del Programa	Brindar el servicio educativo a la población con derecho a la educación básica en sus diferentes niveles y modalidades en la entidad, para promover el acceso, permanencia y egreso a la educación básica con una visión inclusiva, equitativa y con perspectiva de género, mediante la oferta de escuelas públicas.
Problema que atiende el Programa	109009 - Población con necesidades de educación básica presenta bajo ingreso a los centros escolares de educación básica de cualquier nivel y/o modalidad en la entidad.

FUENTES DE FINANCIAMIENTO									
Clave	Descripción	Origen	Interrelaciones	Porcentaje	Autorizado	Modificado	Gasto	Varición	
1110199	RECURSOS DEL ESTADO	RECURSOS FISCALES	2E206C1 - COBERTURA EN EDUCACION BASICA INCLUSIVA	0.47%	67,654,107.44	67,655,474.44	25,713,946.80	41,941,527.64	
1521699	FONDO GENERAL DE PARTICIPACIONES	RECURSOS FEDERALES	2E206C1 - COBERTURA EN EDUCACION BASICA INCLUSIVA	0.00%	0.00	30,000,000.00	9,485,680.38	20,514,319.62	
2533399	FONDO DE APORTACIONES PARA LA EDUCACION BASICA Y NORMAL (FONE)	RECURSOS FEDERALES	2E206C1 - COBERTURA EN EDUCACION BASICA INCLUSIVA	99.53%	14,380,671,431.00	14,391,415,811.30	7,205,965,274.58	7,185,450,536.72	
2555199	REASIGNACIONES DE RECURSOS FEDERALES SECRETARIA DE EDUCACION PUBLICA	RECURSOS FEDERALES	2E206C1 - COBERTURA EN EDUCACION BASICA INCLUSIVA	0.00%	0.00	2,904,154.97	1,041,977.26	1,862,177.71	
Total de presupuesto				100.00%	14,448,325,538.44	14,491,975,440.71	7,242,206,879.02	7,249,768,561.69	

GOBIERNO DEL ESTADO DE CHIHUAHUA
SEGUIMIENTO A LA MATRIZ DE INDICADORES PARA RESULTADOS
Mes de Junio del 2024

401 - SERVICIOS EDUCATIVOS DEL ESTADO DE CHIHUAHUA															
2E206C1 - COBERTURA EN EDUCACION BASICA INCLUSIVA															
Objetivos		Indicador						Meta		Avances del Indicador				Medio de Verificación	Supuestos
Nivel / Referencia	Resumen Narrativo	Nombre del Indicador / Descripción del Indicador	Método de Cálculo	Tipo / Dimensión / Frecuencia/Trayectoria	Fórmula / Variables de la Fórmula	Clasificación	Unidad de Medida	Valor Reprog.	Meta	Valor Logrado del mes	Av. Men.	Valor Logrado Acumulado	Av. Acu.		
FIN	Contribuir a ampliar y/o mantener la cobertura en educación básica en sus distintos niveles y modalidades mediante la oferta del servicio educativo en escuelas públicas	Porcentaje de personas mayores de 15 años en rezago educativo atendidos con educación básica en la entidad Muestra el numero de personas mayores de 15 años en rezago educativo atendidos con Educación Básica en el estado	PORCENTAJE	Estratégico Eficacia Anual ASCENDENTE	(PER_PRIM_SEC_ATE_ENT/TOT_PER_REZ)*100 PER_PRIM_SEC_ATE_ENT = Personas de 15 años y más en rezago educativo atendidos en primaria y secundaria en la entidad TOT_PER_REZ = Personas de 15 años y mas con rezago educativo en la entidad	CONSTANTE	Personas	23,113.00	3.00	0.00	0.00	0.00	0.00	DOCUMENTO INTERNO-Reporte Alumnas y alumnos de 15 años en rezago educativo Area de Cedex Anual—	Federación y el Estado aportan recursos suficientes y oportunos a los centros de trabajo de educación básica federal transferido
Justificación : Este dato se reporta al final del año.															
Observaciones : Este dato se reporta al final del año.															
		Tasa de terminación de educación básica para personas mayores de 15 años en rezago educativo en la entidad Muestra el numero de personas mayores de 15 años en rezago educativo que concluyen la Educación Básica en la entidad	PORCENTAJE	Estratégico Eficacia Anual ASCENDENTE	(PER_15_MAS_CONC_ED_BAS/TOT_PER_REZ)*100 PER_15_MAS_CONC_ED_BAS = Personas de 15 años y más que concluyen la educación básica en la entidad TOT_PER_REZ = Personas de 15 años y mas con rezago educativo en la entidad	CONSTANTE	Personas	12,234.00	1.59	0.00	0.00	0.00	0.00	DOCUMENTO INTERNO-Reporte Alumnas y alumnos de 15 años en rezago educativo Area de Cedex Anual—	Federación y el Estado aportan recursos suficientes y oportunos a los centros de trabajo de educación básica federal transferido
Justificación : Este dato se reporta al final del año															
Observaciones : Este dato se reporta al final del año															
		Índice de cobertura en educación básica inclusiva escolarizada	INDICE_COMPUESTO	Estratégico Eficacia Anual ASCENDENTE	((ALU_INI+ALU_PREE+ALU_PRIM+ALU_SECU+ALU_MIG+ALU_ESP) /((POB_0A2 +POB_3A5 +POB_6A11 +POB_12A14))*100 ALU_INI = Alumnos y alumnas de inicial ALU_PREE = Alumnos y alumnas de preescolar ALU_PRIM = Alumnos y alumnas de primaria ALU_SECU = Alumnos y alumnas de secundaria ALU_MIG = Alumnos y alumnas de educación migrante ALU_ESP = Alumnos y alumnas de educación especial POB_0A2 = Población total de 0 a 2 años POB_3A5 = Población total de 3 a 5 años POB_6A11 = Población total de 6 a 11 años POB_12A14 = Población total de 12 a 14 años	CONSTANTE	Alumnos y alumnas	11,926.00	75.22	16,301.00	64.93	16,301.00	64.93	MEDIO PÚBLICO-Datos del Pp Cobertura en Educación Básica Inclusiva, Dpto. de Seguimiento Programatico y Presupuestal http://seech.gob.mx/np/avisos/eje_fiscal/2024/Variables%20MIR%202024/Cobertura%20en%20Educación%20Básica%20Inclusiva/ Anual—	Federación y el Estado aportan recursos suficientes y oportunos a los centros de trabajo de educación básica federal transferido
Justificación :															
Observaciones :															

GOBIERNO DEL ESTADO DE CHIHUAHUA
SEGUIMIENTO A LA MATRIZ DE INDICADORES PARA RESULTADOS
Mes de Junio del 2024

401 - SERVICIOS EDUCATIVOS DEL ESTADO DE CHIHUAHUA
2E206C1 - COBERTURA EN EDUCACION BASICA INCLUSIVA

Objetivos		Indicador					Meta		Avances del Indicador				Medio de Verificación	Supuestos		
Nivel / Referencia	Resumen Narrativo	Nombre del Indicador / Descripción del Indicador	Método de Cálculo	Tipo / Dimensión / Frecuencia/Trayectoria	Fórmula / Variables de la Fórmula	Clasificación	Unidad de Medida	Valor Reprog.	Meta	Valor Logrado del mes	Av. Men.	Valor Logrado Acumulado	Av. Acu.			
		Tasa de terminación de la educación básica escolarizada	PORCENTAJE	Estratégico Eficacia Anual ASCENDENTE	(ALU_EGR_EDUC_BAS/POB_14AÑOS)*100 ALU_EGR_EDUC_BAS = Alumnos y alumnas egresados de educación básica en escuelas de estado	CONSTANTE	Adolescentes	56,110.00	84.51	55,475.00	83.56	55,475.00	83.56	MEDIO PÚBLICO-Datos del Pp Cobertura en Educación Básica Inclusiva, Dpto. de Seguimiento Programático y Presupuestal http://seech.gob.mx/np/avisos/eje_fiscal/2024/Variables%20MIR%202024/Cobertura%20en%20Educación%20Básica%20Inclusiva/	Federación y el Estado aportan recursos suficientes y oportunos a los centros de trabajo de educación básica federal transferido	
		Permite conocer con certeza la cantidad de alumnas y alumnos que concluyeron su educación básica en la entidad			POB_14AÑOS = Población total de 14 años	CONSTANTE	Adolescentes	66,393.00		66,393.00						

Justificación :
Observaciones :

PROPOSITO	Población con necesidades de educación básica presenta mayor ingreso a los centros escolares de educación básica inclusiva federal transferido	Tasa de variación de personas mayores de 15 años en rezago educativo atendidos en primaria o secundaria en centros federal transferido	VARIACION_POR CENTUAL	Estratégico Eficacia Anual ASCENDENTE	((PER_PRIM_SEC_ATEN_CFTI/PER_PRIM_SEC_ATEN_CFTI_1)-1)*100 PER_PRIM_SEC_ATEN_CFTI = Personas de 15 años y más en rezago educativo atendidos en primaria o secundaria ciclo actual PER_PRIM_SEC_ATEN_CFTI_1 = Personas de 15 años y más en rezago educativo atendidos en primaria o secundaria ciclo anterior	CONSTANTE	Personas	4,191.00	25.93	4,191.00	25.93	4,191.00	25.93	DOCUMENTO INTERNO-Registro de Alumnas y alumnos de 15 años en rezago educativo Area de Cedex Anual---	Padres y madres de familia inscriben y envían a sus hijos e hijas a las escuelas de Educación Básica publicas
-----------	--	--	-----------------------	---------------------------------------	---	-----------	----------	----------	-------	----------	-------	----------	-------	---	---

Justificación :
Observaciones :

		Tasa de variación de alumnas y alumnos atendidos en educación básica inclusiva federal transferido	VARIACION_POR CENTUAL	Estratégico Eficacia Anual ASCENDENTE	((ALUMBIFTV/ALUMBIFTI_1)-1)*100 ALUMBIFTI = Alumnos y alumnas atendidos en el ciclo actual t de educación básica inclusiva federal transferido ALUMBIFTI_1 = Alumnos y alumnas atendidos en el ciclo anterior t-1 de educación básica inclusiva federal transferido	CONSTANTE	Alumnas y alumnos	476,236.00	-0.44	0.00	-100.00	0.00	-100.00	MEDIO PÚBLICO-Datos del Pp Cobertura en Educación Básica Inclusiva, Dpto. de Seguimiento Programático y Presupuestal, Anual http://seech.gob.mx/np/avisos/eje_fiscal/2024/Variables%20MIR%202024/Cobertura%20en%20Educación%20Básica%20Inclusiva/	Padres y madres de familia inscriben y envían a sus hijos e hijas a las escuelas de Educación Básica publicas
--	--	--	-----------------------	---------------------------------------	---	-----------	-------------------	------------	-------	------	---------	------	---------	---	---

Justificación : Este dato se reporta al final del año.
Observaciones : Este dato se reporta al final del año.

COMPONENTE C01	Servicio educativo para la población de 0 a 14 años de educación básica en sus diferentes niveles y modalidades en escuelas federal transferido otorgado	Porcentaje de abandono en educación secundaria federal transferido	PORCENTAJE	Gestión Eficacia Anual DESCENDENTE	(MAT_SEC/TMAT_AC_SEC)*100 MAT_SEC = (Matricula del año anterior menos los egresados) menos (la matricula del ciclo actual menos los alumnos de nuevo ingreso) TMAT_AC_SEC = Alumnas y alumnos de secundaria en el ciclo actual.	CONSTANTE	Alumnas y alumnos	6,477.00	5.13	6,477.00	5.13	6,477.00	5.13	MEDIO PÚBLICO-Abandono secundaria https://seech.gob.mx/np/avisos/eje_fiscal/2024/Medios_de_Verificacion_MIR/2E206C1_CEBI/03%20C01%20/	Padres y madres de familia inscriben y envían a sus hijos e hijas a las escuelas de Educación Básica publicas, Personas mayores de 15 años asisten a las escuelas de Educación Básica publicas
----------------	--	--	------------	------------------------------------	---	-----------	-------------------	----------	------	----------	------	----------	------	---	--

GOBIERNO DEL ESTADO DE CHIHUAHUA
SEGUIMIENTO A LA MATRIZ DE INDICADORES PARA RESULTADOS
Mes de Junio del 2024

401 - SERVICIOS EDUCATIVOS DEL ESTADO DE CHIHUAHUA															
2E206C1 - COBERTURA EN EDUCACION BASICA INCLUSIVA															
Objetivos		Indicador						Meta		Avances del Indicador				Medio de Verificación	Supuestos
Nivel / Referencia	Resumen Narrativo	Nombre del Indicador / Descripción del Indicador	Método de Cálculo	Tipo / Dimensión / Frecuencia/Trayectoria	Fórmula / Variables de la Fórmula	Clasificación	Unidad de Medida	Valor Reprog.	Meta	Valor Logrado del mes	Av. Men.	Valor Logrado Acumulado	Av. Acu.	Verificación	Supuestos

Justificación :

Observaciones :

		Porcentaje de abandono en educación primaria federal transferido	PORCENTAJE	Gestión Eficacia Anual DESCENDENTE	(MAT_PRIM/TMAT_AC_PRIM)*100 MAT_PRIM = (Matricula del año anterior menos los egresados) menos (la matricula del ciclo actual menos los alumnos de nuevo ingreso) TMAT_AC_PRIM = Alumnas y alumnos de primaria en el ciclo actual	CONSTANTE	Alumnas y alumnos	578.00	0.21	578.00	0.21	578.00	0.21	MEDIO PÚBLICO-Abandono primaria https://seech.gob.mx/np/avisos/ejefiscal/2024/Medios_de_Verificacion_MIR/2E206C1_CEBI/03%20C01%202/ Anual-	Padres y madres de familia inscriben y envían a sus hijos e hijas a las escuelas de Educación Básica públicas. Personas mayores de 15 años asisten a las escuelas de Educación Básica públicas
--	--	--	------------	------------------------------------	--	-----------	-------------------	--------	------	--------	------	--------	------	--	--

Justificación :

Observaciones :

		Tasa neta de escolarización de niños y niñas atendidos en centros escolares de educación básica federal transferido	PORCENTAJE	Gestión Eficacia Anual ASCENDENTE	(MAT_EBI/POB_0A14)*100 MAT_EBI = Matricula de Educación Básica Inklusiva POB_0A14 = Población de 0 a 14 años	CONSTANTE	Niñas niños y adolescentes	471,222.00	49.41	471,684.00	49.46	471,684.00	49.46	MEDIO PÚBLICO-Tasa neta de escolarización de educación básica https://seech.gob.mx/np/avisos/ejefiscal/2024/Medios_de_Verificacion_MIR/2E206C1_CEBI/03%20C01%203/ Anual-	Padres y madres de familia inscriben y envían a sus hijos e hijas a las escuelas de Educación Básica públicas. Personas mayores de 15 años asisten a las escuelas de Educación Básica públicas
--	--	---	------------	-----------------------------------	--	-----------	----------------------------	------------	-------	------------	-------	------------	-------	--	--

Justificación :

Observaciones :

ACTIVIDAD C0101	Realización de trámites para la atención educativa en los centros escolares de educación inicial.	Porcentaje de trámites administrativos para la atención de educación inicial realizados	PORCENTAJE	Gestión Eficacia Mensual ASCENDENTE	(TAREI/TARQEI)*100 TAREI = Trámites administrativos realizados en Educación Inicial. TARQEI = Trámites administrativos requeridos en Educación Inicial.	ACUMULADO	Trámites	2,161.00	100.00	36.00	85.71	233.00	77.15	MEDIO PÚBLICO-Trámites Educación Inicial http://seech.gob.mx/np/avisos/ejefiscal/2024/Medios_de_Verificacion_MIR/2E206C1_CEBI/03%20C0101%201/ Mensual-	Madres y padres de familia se sensibilizan con las acciones e inscriben y envían a sus hijos e hijas a los centros de Educación Inicial Ministración oportuna de los recursos financieros
-----------------	---	---	------------	-------------------------------------	---	-----------	----------	----------	--------	-------	-------	--------	-------	---	--

Justificación :

Observaciones :

GOBIERNO DEL ESTADO DE CHIHUAHUA
SEGUIMIENTO A LA MATRIZ DE INDICADORES PARA RESULTADOS
Mes de Junio del 2024

401 - SERVICIOS EDUCATIVOS DEL ESTADO DE CHIHUAHUA
2E206C1 - COBERTURA EN EDUCACION BASICA INCLUSIVA

Objetivos		Indicador						Meta		Avances del Indicador				Medio de Verificación	Supuestos
Nivel / Referencia	Resumen Narrativo	Nombre del Indicador / Descripción del Indicador	Método de Cálculo	Tipo / Dimensión / Frecuencia/Trayectoria	Fórmula / Variables de la Fórmula	Clasificación	Unidad de Medida	Valor Reprog.	Meta	Valor Logrado del mes	Av. Men.	Valor Logrado Acumulado	Av. Acu.		
		Porcentaje de acciones del apoyo 4 del recurso del PEEI concluidascentaje Muestra las acciones del apoyo 4 concluidas en relación al total de acciones programadas con el recurso del PEEI	PORCENTAJE	Gestión Eficacia Mensual ASCENDENTE	(ACC_CONC4/ACC_APO4)*100 ACC_CONC4 = Acciones del apoyo 4 concluidas ACC_APO4 = Total de acciones programadas para el apoyo 4 con el recurso del PEEI	ACUMULADO	Acciones	9.00	100.00	0.00	0.00	2.00	22.22	MEDIO PÚBLICO-Acciones del apoyo 4 https://seech.gob.mx/np/avisos/ejefiscal/2024/Medios_de_Verificacion_MIR/2E206C1_CEBI/03%20C0101%202/ Mensual-	Madres y padres de familia se sensibilizan con las acciones e inscriben y envían a sus hijos e hijas a los centros de Educación Inicial Ministración oportuna de los recursos financieros

Justificación : El área no reportó avance para este mes.

Observaciones :

		Porcentaje de acciones del apoyo 6 del recurso del PEEI concluidas Muestra las acciones del apoyo 6 concluidas en relación al total de acciones programadas con el recurso del PEEI	PORCENTAJE	Gestión Eficacia Mensual REGULAR CONSTANTE	(ACC_CONC6/ACC_APO6)*100 ACC_CONC6 = Acciones del apoyo 6 concluidas ACC_APO6 = Total de acciones programadas para el apoyo 6 con el recurso del PEEI	ACUMULADO	Acciones	8.00	100.00	0.00	0.00	2.00	25.00	MEDIO PÚBLICO-Acciones del apoyo 6 https://seech.gob.mx/np/avisos/ejefiscal/2024/Medios_de_Verificacion_MIR/2E206C1_CEBI/03%20C0101%202/ Mensual-	Madres y padres de familia se sensibilizan con las acciones e inscriben y envían a sus hijos e hijas a los centros de Educación Inicial Ministración oportuna de los recursos financieros
--	--	---	------------	--	---	-----------	----------	------	--------	------	------	------	-------	---	--

Justificación : El área no reportó avance para este mes.

Observaciones :

ACTIVIDAD C0102	Aplicación de los temas de las capacitaciones en los Centros de Atención Infantil.	Porcentaje de los temas de las capacitaciones aplicados en los Centros de Atención Infantil Muestra la cantidad de temas de las capacitaciones que fueron aplicados en cada Centros de Atención Infantil	PORCENTAJE	Gestión Eficacia Mensual ASCENDENTE	(TCA/TCI)*100 TCA = Temas de las capacitaciones aplicados en los Centros de Atención Infantil. TCI = Total de temas de capacitación impartidos.	ACUMULADO	Capacitaciones	15.00	100.00	0.00	0.00	0.00	0.00	DOCUMENTO INTERNO- Documento temas aplicados educación inicial Departamento de educación inicial Mensual-	Condiciones favorables de sanidad, seguridad e integridad física y redes informáticas operando adecuadamente.
-----------------	--	--	------------	-------------------------------------	---	-----------	----------------	-------	--------	------	------	------	------	---	---

Justificación : El avance del monitoreo de la implementación de los temas de capacitación se reportará a partir del mes de julio, de acuerdo a lo calendarizado.

Observaciones : El avance del monitoreo de la implementación de los temas de capacitación se reportará a partir del mes de julio, de acuerdo a lo calendarizado.

		Porcentaje de acciones del apoyo 1 del recurso del PEEI concluidas Muestra las acciones del apoyo 1 concluidas en relación al total de acciones programadas con el recurso del PEEI	PORCENTAJE	Gestión Eficacia Mensual ASCENDENTE	(ACC_CONC1/ACC_1)*100 ACC_CONC1 = Acciones del apoyo 1 concluidas ACC_1 = Total de acciones del apoyo 1 programadas del recurso del PEEI	ACUMULADO	Acciones	123.00	100.00	7.00	5.69	39.00	31.71	MEDIO PÚBLICO-Acciones de apoyo 1 https://seech.gob.mx/np/avisos/ejefiscal/2024/Medios_de_Verificacion_MIR/2E206C1_CEBI/03%20C0102%202/ Mensual-	Condiciones favorables de sanidad, seguridad e integridad física y redes informáticas operando adecuadamente.
--	--	---	------------	-------------------------------------	--	-----------	----------	--------	--------	------	------	-------	-------	--	---

Justificación :

Observaciones :

GOBIERNO DEL ESTADO DE CHIHUAHUA
SEGUIMIENTO A LA MATRIZ DE INDICADORES PARA RESULTADOS
Mes de Junio del 2024

401 - SERVICIOS EDUCATIVOS DEL ESTADO DE CHIHUAHUA															
2E206C1 - COBERTURA EN EDUCACION BASICA INCLUSIVA															
Objetivos		Indicador						Meta		Avances del Indicador				Medio de Verificación	Supuestos
Nivel / Referencia	Resumen Narrativo	Nombre del Indicador / Descripción del Indicador	Método de Cálculo	Tipo / Dimensión / Frecuencia/Trayectoria	Fórmula / Variables de la Fórmula	Clasificación	Unidad de Medida	Valor Reprog.	Meta	Valor Logrado del mes	Av. Men.	Valor Logrado Acumulado	Av. Acu.		
ACTIVIDAD C0103	Realización de trámites para la atención educativa en los centros escolares de educación preescolar general.	Porcentaje de trámites administrativos para la atención de educación preescolar general realizados.	PORCENTAJE	Gestión Eficacia Mensual ASCENDENTE	(TARPrG/TARQPrG)*100 TARPrG = Trámites administrativos realizados en Preescolar General. TARQPrG = Trámites administrativos requeridos en Preescolar General.	ACUMULADO	Trámites	1,612.00	100.00	57.00	93.44	307.00	96.85	MEDIO PÚBLICO-Trámites Educación Preescolar General http://seech.gob.mx/np/avisos/eje_fiscal/2024/Medios_de_Verificacion_MIR/2E206C1_CEBI/03%20C0103%201/Mensual-	Madres y padres de familia se sensibilizan con las acciones e inscriben y envían a sus hijos e hijas a los centros de Educación Preescolar General. Ministración oportuna de los recursos financieros.
Justificación :															
Observaciones :															
ACTIVIDAD C0104	Realización de trámites para la atención educativa en los centros escolares de educación primaria general.	Porcentaje de trámites administrativos para la atención de educación primaria realizados.	PORCENTAJE	Gestión Eficacia Mensual ASCENDENTE	(TARPG/TARQPG)*100 TARPG = Trámites administrativos realizados en Primaria General. TARQPG = Trámites administrativos requeridos en Primaria General.	ACUMULADO	Trámites	5,875.00	99.58	153.00	103.38	746.00	98.55	MEDIO PÚBLICO-Trámites Educación Primaria General http://seech.gob.mx/np/avisos/eje_fiscal/2024/Medios_de_Verificacion_MIR/2E206C1_CEBI/03%20C0104%201/Mensual-	Madres y padres de familia se sensibilizan con las acciones e inscriben y envían a sus hijos e hijas a los centros de Educación Primaria General. Ministración oportuna de los recursos financieros.
Justificación : Se concluyeron algunos tramites que se requirieron en el mes de Mayo.															
Observaciones :															
ACTIVIDAD C0105	Realización de trámites para la atención educativa en los centros escolares de educación secundaria general.	Porcentaje de trámites administrativos para la atención de educación secundaria general realizados.	PORCENTAJE	Gestión Eficacia Mensual ASCENDENTE	(TARSG/TARQSG)*100 TARSG = Trámites administrativos realizados en Secundaria General. TARQSG = Trámites administrativos requeridos Secundaria General.	ACUMULADO	Trámites	3,268.00	100.00	97.00	98.98	1,020.00	95.77	MEDIO PÚBLICO-Trámites Educación Secundaria General http://seech.gob.mx/np/avisos/eje_fiscal/2024/Medios_de_Verificacion_MIR/2E206C1_CEBI/03%20C0105%201/Mensual-	Madres y padres de familia se sensibilizan con las acciones e inscriben y envían a sus hijos e hijas a los centros de Educación Secundaria General. Ministración oportuna de los recursos financieros.
Justificación :															
Observaciones :															

GOBIERNO DEL ESTADO DE CHIHUAHUA
SEGUIMIENTO A LA MATRIZ DE INDICADORES PARA RESULTADOS
Mes de Junio del 2024

401 - SERVICIOS EDUCATIVOS DEL ESTADO DE CHIHUAHUA															
2E206C1 - COBERTURA EN EDUCACION BASICA INCLUSIVA															
Objetivos		Indicador						Meta		Avances del Indicador				Medio de Verificación	Supuestos
Nivel / Referencia	Resumen Narrativo	Nombre del Indicador / Descripción del Indicador	Método de Cálculo	Tipo / Dimensión / Frecuencia/Trayectoria	Fórmula / Variables de la Fórmula	Clasificación	Unidad de Medida	Valor Reprog.	Meta	Valor Logrado del mes	Av. Men.	Valor Logrado Acumulado	Av. Acu.		
ACTIVIDAD C0106	Realización de trámites para la atención educativa en los centros escolares de educación secundaria técnica.	Porcentaje de trámites administrativos para la atención de educación secundaria técnica realizados. Muestra el número de trámites administrativos para la atención de educación secundaria técnica realizados con relación al total de trámites administrativos para la atención de educación secundaria técnica requeridos.	PORCENTAJE	Gestión Eficacia Mensual DESCENDENTE	(TARST/TARQST)*100 TARST = Trámites administrativos realizados en Secundaria Técnica. TARQST = Trámites administrativos requeridos en Secundaria Técnica.	ACUMULADO ACUMULADO	Trámites Trámites	2,399.00 2,399.00	100.00	104.00 108.00	96.30	937.00 956.00	98.01	MEDIO PÚBLICO-Trámites Educación Secundaria Técnica http://seech.gob.mx/np/avisos/eje_fiscal/2024/Medios_de_Verificacion_MIR/2E206C1_CEBI/03%20C0106%201/Mensual-	Madres y padres de familia se sensibilizan con las acciones e inscriben y envían a sus hijos e hijas a los centros de Educación Secundaria Técnica. Ministración oportuna de los recursos financieros.
Justificación :															
Observaciones :															
ACTIVIDAD C0107	Realización de trámites para la atención educativa en los centros escolares de educación telesecundaria.	Porcentaje de trámites administrativos para la atención de educación telesecundaria realizados. Muestra el número de trámites administrativos para la atención de educación telesecundaria realizados con relación al total de trámites administrativos para la atención de educación telesecundaria requeridos.	PORCENTAJE	Gestión Eficacia Mensual ASCENDENTE	(TARTS/TARQTS)*100 TARTS = Trámites administrativos realizados en Telesecundaria. TARQTS = Trámites administrativos realizados en Telesecundaria.	ACUMULADO ACUMULADO	Trámites Trámites	200.00 200.00	100.00	13.00 15.00	86.67	101.00 143.00	70.63	MEDIO PÚBLICO-Trámites Educación Telesecundaria http://seech.gob.mx/np/avisos/eje_fiscal/2024/Medios_de_Verificacion_MIR/2E206C1_CEBI/03%20C0107%201/Mensual-	Madres y padres de familia se sensibilizan con las acciones e inscriben y envían a sus hijos e hijas a los centros de educación de Telesecundaria Ministración oportuna de los recursos financieros.
Justificación :															
Observaciones :															
ACTIVIDAD C0108	Aplicación del instrumento de diagnóstico para el ingreso a secundaria.	Porcentaje de aplicación del IDANIS. Muestra el número de alumnas y alumnos de nuevo ingreso que les fue aplicado el IDANIS con relación al total de alumnos de nuevo ingreso programados para la aplicación del IDANIS.	PORCENTAJE	Gestión Eficacia Anual ASCENDENTE	(ALU_EV/ALU_PRO)*100 ALU_EV = Número de alumnas y alumnos de nuevo ingreso que les fue aplicado el IDANIS ALU_PRO = Número de alumnas y alumnos de nuevo ingreso programados para la aplicación del IDANIS	ACUMULADO CONSTANTE	Alumnas y alumnos Alumnas y alumnos	55,295.00 67,341.00	82.11	0.00 67,341.00	0.00	0.00 67,341.00	0.00	MEDIO PÚBLICO-Alumnas y alumnos IDANIS http://seech.gob.mx/np/avisos/eje_fiscal/2024/Medios_de_Verificacion_MIR/2E206C1_CEBI/03%20C0108%201/Anual-	Aplicación del instrumento de diagnóstico para el ingreso a secundaria.
Justificación : Por indicaciones superiores, este instrumento diagnóstico no se aplicó a los alumnos como requisito para el ingreso a Educación Secundaria; sin embargo, este instrumento se aplicó como una evaluación diagnóstica para los alumnos ya inscritos en educación secundaria por parte de la Secretaría de Educación y Deporte.															
Observaciones :															

GOBIERNO DEL ESTADO DE CHIHUAHUA
SEGUIMIENTO A LA MATRIZ DE INDICADORES PARA RESULTADOS
Mes de Junio del 2024

401 - SERVICIOS EDUCATIVOS DEL ESTADO DE CHIHUAHUA
2E206C1 - COBERTURA EN EDUCACION BASICA INCLUSIVA

Objetivos		Indicador						Meta		Avances del Indicador				Medio de Verificación	Supuestos
Nivel / Referencia	Resumen Narrativo	Nombre del Indicador / Descripción del Indicador	Método de Cálculo	Tipo / Dimensión / Frecuencia/Trayectoria	Fórmula / Variables de la Fórmula	Clasificación	Unidad de Medida	Valor Reprog.	Meta	Valor Logrado del mes	Av. Men.	Valor Logrado Acumulado	Av. Acu.		
COMPONENTE C02	Servicio educativo incluyente otorgado para la atención de las alumnas y los alumnos de educación básica de las escuelas federal transferido en situación de vulnerabilidad.	Porcentaje de atención de las y los alumnos en situación de vulnerabilidad en relación al total atendido en centros federales transferido. Muestra las y los alumnos en situación de vulnerabilidad atendidos	INDICE_COMPUESTO	Estratégico Calidad Semestral ASCENDENTE	$(AA_IN_INDI+AA_PREE_IND+AA_PRIM_IND+AA_USAER_FT+AA_CAM_FT+AA_MIG)/TOT_ALUM_FT*100$ AA_IN_INDI = Alumnas y alumnos atendidos en inicial indígena AA_PREE_IND = Alumnas y alumnos atendidos en preescolar indígena AA_PRIM_IND = Alumnas y alumnos atendidos en primaria indígena AA_USAER_FT = Alumnas y alumnos atendidos en USAER AA_CAM_FT = Alumnas y alumnos atendidos en CAM AA_MIG = Alumnas y alumnos atendidos en migrante TOT_ALUM_FT = Total de Alumnas y alumnos de educación básica escolarizada Federal Transferido.	CONSTANTE	Alumnas y alumnos	566.00	47.56	0.00	0.00	572.00	46.57	MEDIO PÚBLICO-Datos del Pp Cobertura en Educación Básica Inclusiva, Dpto. de Seguimiento Programático y Presupuestal http://seech.gob.mx/np/avisos/eje_fiscal/2024/Variables%20MIR%202024/Cobertura%20en%20Educación%20Básica%20Inclusiva/ Semestral—	Madres y padres inscriben y envían a sus hijas e hijos a la escuela

Justificación : Este dato se reporta al final del año.

Observaciones :

ACTIVIDAD C0201	Gestiones académico-administrativas para las áreas de grupos vulnerables de SEECH.	Porcentaje de gestiones académico-administrativas realizadas para las áreas de grupos vulnerables de SEECH. Muestra las gestiones administrativas realizadas.	PORCENTAJE	Gestión Eficacia Mensual ASCENDENTE	$(GES_REAL/GES_PROG)*100$ GES_REAL = Gestiones administrativas realizadas para las áreas de grupos vulnerables adscritas a SEECH. GES_PROG = Gestiones administrativas programadas para las áreas de grupos vulnerables adscritas a SEECH.	ACUMULADO	Gestiones	22.00	100.00	4.00	18.18	13.00	59.09	DOCUMENTO INTERNO-Registro de gestiones administrativas realizadas Diversidad y Acciones Transversales Mensual—	Interés de las personas por incorporarse al programa
-----------------	--	--	------------	-------------------------------------	--	-----------	-----------	-------	--------	------	-------	-------	-------	---	--

Justificación : Se anexa 4 actividades que impacta a la Dirección de Atención a la Diversidad correspondientes al mes de junio del año en curso, debido a que en se llevó a cabo la Olimpiada del Conocimiento Infantil donde participaron niñas y niños de Educación Indígena, también se llevó a cabo las Capacitación del Campamento MIA en las regiones de Guachochi, Turuachi, San Rafael, Batopilas y Chihuahua. En el Departamento de Educación Especial se llevaron a cabo los talleres sobre el marco de la Nueva Escuela.

Observaciones :

ACTIVIDAD C0202	Realización de trámites para la atención educativa en los centros escolares de educación inicial indígena.	Porcentaje de trámites administrativos para la atención de educación inicial indígena realizados. Muestra el número de trámites administrativos para la atención de educación inicial indígena realizados con relación al total de trámites administrativos para la atención de educación inicial indígena requeridos.	PORCENTAJE	Gestión Eficacia Mensual ASCENDENTE	$(TAREII/TARQEII)*100$ TAREII = Trámites administrativos realizados en Educación Inicial Indígena. TARQEII = Trámites administrativos requeridos en Educación Inicial Indígena.	ACUMULADO	Trámites	24.00	100.00	0.00	0.00	16.00	100.00	MEDIO PÚBLICO-Trámites Educación Inicial Indígena http://seech.gob.mx/np/avisos/eje_fiscal/2024/Medios_de_Verificacion_MIR/2E206C1_CEBI/04%20C0202%201/Mensual —	Madres y padres de familia se sensibilizan con las acciones e inscriben y envían a sus hijos e hijas a los centros de educación Inicial Indígena, Migrante y Menonita Ministración oportuna de los recursos financieros
-----------------	--	---	------------	-------------------------------------	---	-----------	----------	-------	--------	------	------	-------	--------	---	--

Justificación : NO HUBO MOVIMIENTOS EN EDUCACIÓN INICIAL INDÍGENA EN ESTE MES, LA META INCLUYE TRÁMITES ACADÉMICOS POR ESO LAS DIFERENCIAS.

Observaciones :

GOBIERNO DEL ESTADO DE CHIHUAHUA
SEGUIMIENTO A LA MATRIZ DE INDICADORES PARA RESULTADOS
Mes de Junio del 2024

401 - SERVICIOS EDUCATIVOS DEL ESTADO DE CHIHUAHUA															
2E206C1 - COBERTURA EN EDUCACIÓN BÁSICA INCLUSIVA															
Objetivos		Indicador						Meta		Avances del Indicador				Medio de Verificación	Supuestos
Nivel / Referencia	Resumen Narrativo	Nombre del Indicador / Descripción del Indicador	Método de Cálculo	Tipo / Dimensión / Frecuencia/Trayectoria	Fórmula / Variables de la Fórmula	Clasificación	Unidad de Medida	Valor Reprog.	Meta	Valor Logrado del mes	Av. Men.	Valor Logrado Acumulado	Av. Acu.		
ACTIVIDAD C0203	Realización de trámites para la atención educativa en los centros escolares de educación preescolar indígena.	Porcentaje de trámites administrativos para la atención de educación preescolar indígena realizados. Muestra el número de trámites administrativos para la atención de educación preescolar indígena realizados con relación al total de trámites administrativos para la atención de educación preescolar indígena requeridos.	PORCENTAJE	Gestión Eficacia Mensual ASCENDENTE	(TARPrI/TARQPri)*100 TARPrI = Trámites administrativos realizados en Preescolar Indígena. TARQPri = Trámites administrativos requeridos en Preescolar Indígena.	ACUMULADO	Trámites	107.00	100.00	2.00	100.00	62.00	98.41	MEDIO PÚBLICO-Trámites Educación Preescolar Indígena http://seech.gob.mx/np/avisos/eje_fiscal/2024/Medios_de_Verificacion_MIR/2E206C1_CEBI/04%20C0203%201/Mensual-	Madres y padres de familia se sensibilizan con las acciones e inscriben y envían a sus hijos e hijas a los centros de educación Preescolar Indígena, Migrante y Menonita Ministración oportuna de los recursos financieros
Justificación :															
Observaciones :															
ACTIVIDAD C0204	Realización de trámites para la atención educativa en los centros escolares de educación primaria indígena.	Porcentaje de trámites administrativos para la atención de educación primaria indígena realizados. Muestra el número de trámites administrativos para la atención de educación primaria indígena realizados con relación al total de trámites administrativos para la atención de educación primaria indígena requeridos.	PORCENTAJE	Gestión Eficacia Mensual ASCENDENTE	(TARPI/TARQPI)*100 TARPI = Trámites administrativos realizados en Primaria Indígena. TARQPI = Trámites administrativos requeridos en Primaria Indígena.	ACUMULADO	Trámites	420.00	100.00	27.00	100.00	195.00	91.55	MEDIO PÚBLICO-Trámites Educación Primaria Indígena http://seech.gob.mx/np/avisos/eje_fiscal/2024/Medios_de_Verificacion_MIR/2E206C1_CEBI/04%20C0204%201/Mensual-	Madres y padres de familia se sensibilizan con las acciones e inscriben y envían a sus hijos e hijas a los centros de educación Primaria Indígena, Migrante y Menonita Ministración oportuna de los recursos financieros
Justificación :															
Observaciones :															
ACTIVIDAD C0205	Realización de trámites para la atención educativa en los centros escolares de educación especial.	Porcentaje de trámites administrativos para la atención de educación especial realizados. Muestra el número de trámites administrativos para la atención de educación especial realizados con relación al total de trámites administrativos para la atención de educación especial requeridos	PORCENTAJE	Gestión Eficacia Mensual ASCENDENTE	(TAREE/TARQEE)*100 TAREE = Trámites administrativos realizados en Educación Especial. TARQEE = Trámites administrativos requeridos en Educación Especial.	ACUMULADO	Trámites	810.00	100.00	75.00	65.22	270.00	81.08	MEDIO PÚBLICO-Trámites Educación Especial http://seech.gob.mx/np/avisos/eje_fiscal/2024/Medios_de_Verificacion_MIR/2E206C1_CEBI/04%20C0205%201/Mensual-	Las madres y padres inscriben y envían a sus hijos e hijas a los servicios de Educación Especial
Justificación :															
Observaciones :															

GOBIERNO DEL ESTADO DE CHIHUAHUA
SEGUIMIENTO A LA MATRIZ DE INDICADORES PARA RESULTADOS
Mes de Junio del 2024

401 - SERVICIOS EDUCATIVOS DEL ESTADO DE CHIHUAHUA															
2E206C1 - COBERTURA EN EDUCACION BASICA INCLUSIVA															
Objetivos		Indicador						Meta		Avances del Indicador				Medio de Verificación	Supuestos
Nivel / Referencia	Resumen Narrativo	Nombre del Indicador / Descripción del Indicador	Método de Cálculo	Tipo / Dimensión / Frecuencia/Trayectoria	Fórmula / Variables de la Fórmula	Clasificación	Unidad de Medida	Valor Reprog.	Meta	Valor Logrado del mes	Av. Men.	Valor Logrado Acumulado	Av. Acu.		
ACTIVIDAD C0206	Realización de trámites para la atención educativa en los centros escolares de educación migrante.	Porcentaje de trámites administrativos para la atención de educación migrante realizados. Muestra el número de trámites administrativos para la atención de educación migrante realizados con relación al total de trámites administrativos para la atención de educación migrante requeridos.	PORCENTAJE	Gestión Eficacia Mensual ASCENDENTE	(TAREM/TARQEM)*100 TAREM = Trámites administrativos realizados en Educación Migrante. TARQEM = Trámites administrativos requeridos en Educación Migrante.	ACUMULADO	Trámites	145.00	100.00	21.00	100.00	112.00	94.12	MEDIO PÚBLICO-Trámites Educación Migrante http://seech.gob.mx/np/avisos/ejefiscal/2024/Medios_de_Verificacion_MIR/2E206C1_CEBI/04%20C0206%201/Mensual	Las madres y padres inscriben y envían a sus hijos e hijas a los servicios de Educación Migrante
Justificación :															
Observaciones :															
COMPONENTE C03	Servicio incluyente para las y los alumnos mayores de 15 años otorgado.	Porcentaje de personas mayores de 15 años en rezago educativo, atendidos en centros federal transferido. Muestra el número de personas mayores de 15 años en rezago educativo atendidos con Educación Básica federal transferido.	PORCENTAJE	Gestión Eficacia Semestral ASCENDENTE	(PER_PRIM_SEC_ATEN/TOT_PER_REZ)*100 PER_PRIM_SEC_ATEN = Personas de 15 años y más en rezago educativo atendidos en primaria y secundaria TOT_PER_REZ = Personas de 15 años y más con rezago educativo en el estado	CONSTANTE	Personas	4,191.00	0.55	0.00	0.00	4,191.00	0.55	DOCUMENTO INTERNO-Registro de Personas Atendidas en el Área de Cedex Área de Cedex Semestral—	Personas mayores de 15 años en rezago se inscriben en centros de Educación Básica para adultos
Justificación : Este dato se reporta al final del año.															
Observaciones :															
		Porcentaje de personas mayores de 15 años atendidas en las misiones culturales rurales. Muestra el número de personas mayores de 15 años atendidas en las misiones culturales rurales	PORCENTAJE	Gestión Eficacia Semestral DESCENDENTE	(PER_MIS/POB_LOC_MIS)*100 PER_MIS = Personas mayores de 15 años atendidas en las misiones culturales rurales. POB_LOC_MIS = Población de las localidades donde se encuentran las misiones.	CONSTANTE	Personas	1,409.00	2.73	0.00	0.00	1,409.00	2.73	DOCUMENTO INTERNO-Registro de Personas atendidas Área de misiones culturales rurales. Semestral—	Personas mayores de 15 años en rezago se inscriben en centros de Educación Básica para adultos
Justificación : Este dato se reporta al final del año.															
Observaciones :															
ACTIVIDAD C0301	Realización de trámites para la atención educativa en los centros escolares de educación para adultos.	Porcentaje de trámites administrativos para la atención de educación para adultos realizados. Muestra el número de trámites administrativos para la atención de educación para adultos realizados con relación al total de trámites administrativos para la atención de educación para adultos requeridos.	PORCENTAJE	Gestión Eficacia Mensual ASCENDENTE	(TAREA/TARQEA)*100 TAREA = Trámites administrativos realizados en Educación para Adultos. TARQEA = Trámites administrativos requeridos en Educación para Adultos.	ACUMULADO	Trámites	100.00	80.00	2.00	1.60	37.00	29.60	MEDIO PÚBLICO-Tramites de Cedex seech.gob.mx/np/avisos/ejefiscal/2024/Medios_de_Verificacion_IR/2E206C1_CEBI/05%20C0301%201/Mensual	Personas mayores de 15 años en rezago se inscriben en centros de Educación Básica para adultos

GOBIERNO DEL ESTADO DE CHIHUAHUA
SEGUIMIENTO A LA MATRIZ DE INDICADORES PARA RESULTADOS
Mes de Junio del 2024

401 - SERVICIOS EDUCATIVOS DEL ESTADO DE CHIHUAHUA
2E206C1 - COBERTURA EN EDUCACION BASICA INCLUSIVA

Objetivos		Indicador						Meta		Avances del Indicador				Medio de Verificación	Supuestos
Nivel / Referencia	Resumen Narrativo	Nombre del Indicador / Descripción del Indicador	Método de Cálculo	Tipo / Dimensión / Frecuencia/Trayectoria	Fórmula / Variables de la Fórmula	Clasificación	Unidad de Medida	Valor Reprog.	Meta	Valor Logrado del mes	Av. Men.	Valor Logrado Acumulado	Av. Acu.		

Justificación :

Observaciones :

ACTIVIDAD C0302	Realización de trámites para la atención educativa en las Misiones Culturales Rurales.	Porcentaje de trámites administrativos para la atención de misiones culturales realizados. Muestra el número de trámites administrativos para la atención de misiones culturales realizados con relación al total de trámites administrativos para la atención de misiones culturales requeridos.	PORCENTAJE	Gestión Eficacia Mensual ASCENDENTE	(TARMCR/TARQMCR)*100 TARMCR = Trámites administrativos realizados en Misiones Culturales. TARQMCR = Trámites administrativos requeridos en Misiones Culturales.	ACUMULADO ACUMULADO	Trámites Trámites	111.00 147.00	75.51	17.00	89.47	61.00	80.26	MEDIO PÚBLICO-Tramites administrativos de las Misiones culturales http://seech.gob.mx/np/avisos/ejefiscal/2024/Medios_de_Verificacion_MIR/2E206C1_CEBI/05%20C0302%201/Mensual-	Interés de las personas por incorporarse al programa y acreditar la educación básica.
-----------------	--	--	------------	-------------------------------------	---	----------------------------	--------------------------	----------------------	-------	-------	-------	-------	-------	--	---

Justificación :

Observaciones :

COMPONENTE C04	Apoyos complementarios para las y los alumnos de educación primaria, secundaria y normal federal transferido otorgados	Porcentaje de las y los alumnos de educación preescolar, primaria, secundaria y normal federal transferido con apoyos asistenciales otorgados Muestra las y los alumnos de educación primaria federal transferido con apoyos complementarios otorgados con relación al total de alumnos susceptibles de recibir apoyos complementarios	INDICE_COMPUESTO	Estratégico Calidad Anual ASCENDENTE	((AA_PIRE+AA_CIS+AA_AER+AA_CREIS)/TOT_ALU_P)*100 AA_PIRE = Alumnas y alumnos atendidos en el programa Integral a través de la educación AA_CIS = Alumnas y alumnos atendidos en los centros de Integración social AA_AER = Alumnas y alumnos atendidos en los albergues Escolares AA_CREIS = Alumnas y alumnos atendidos en los centros regionales de educación integral TOT_ALU_P = Total de alumnos de primaria federal transferido	CONSTANTE CONSTANTE CONSTANTE CONSTANTE	Alumnos y alumnas Alumnos y alumnas Alumnas y alumnas Alumnas y alumnas	234.00 708.00 750.00 7,058.00	3.17	0.00	0.00	0.00	0.00	MEDIO PÚBLICO-Datos del Pp Cobertura en Educación Básica Inclusiva, Dpto. de Seguimiento Programático y Presupuestal, http://seech.gob.mx/np/avisos/ejefiscal/2024/Variables%20MIR%202024/Cobertura%20en%20Educación%20Básica%20Inclusiva/	Políticas que establezcan apoyos económicos a alumnas y alumnos que así lo requieren Ministración oportuna de los recursos financieros. Condiciones de sanidad, de seguridad y redes informáticas favorables
----------------	--	---	------------------	--------------------------------------	--	--	--	--	------	------	------	------	------	---	--

Justificación : Este dato se reporta al final del año.

Observaciones :

	Porcentaje de alumnas y alumnos de primaria beneficiados con apoyos para estimular el conocimiento.	Porcentaje de alumnas y alumnos de primaria beneficiados con apoyos para estimular el conocimiento. Muestra las y los alumnos primaria beneficiados con apoyos para estimular el conocimiento.	INDICE_COMPUESTO	Gestión Eficacia Anual ASCENDENTE	((A_MEAD+A_OCI)/TOT_ALU_P)*100 A_MEAD = Alumnas y alumnos beneficiados con material educativo y apoyo didáctico. A_OCI = Alumnas y alumnos beneficiados con la Olimpiada del Conocimiento Infantil. TOT_ALU_P = Total de alumnos de primaria federal transferido	CONSTANTE CONSTANTE CONSTANTE	Alumnas y alumnos Alumnas y alumnos Alumnas y alumnos	24,000.00 48,643.00 277,866.00	26.14	0.00	0.00	88.00	0.03	MEDIO PÚBLICO-Documento de alumnos beneficiados con apoyos para estimular el conocimiento. http://seech.gob.mx/np/avisos/ejefiscal/2024/Medios_de_Verificacion_MIR/2E206C1_CEBI/06%20C0403%201/Anual-	Políticas que establezcan apoyos económicos a alumnas y alumnos que así lo requieren Ministración oportuna de los recursos financieros. Condiciones de sanidad, de seguridad y redes informáticas favorables
--	---	---	------------------	-----------------------------------	---	---	---	--	-------	------	------	-------	------	---	--

Justificación : El avance se reportará en diciembre. Se va a revisar la periodicidad de esta variable para unificarla con la otra variable del numerador.

Observaciones :

GOBIERNO DEL ESTADO DE CHIHUAHUA
SEGUIMIENTO A LA MATRIZ DE INDICADORES PARA RESULTADOS
Mes de Junio del 2024

401 - SERVICIOS EDUCATIVOS DEL ESTADO DE CHIHUAHUA															
2E206C1 - COBERTURA EN EDUCACION BASICA INCLUSIVA															
Objetivos		Indicador						Meta		Avances del Indicador				Medio de Verificación	Supuestos
Nivel / Referencia	Resumen Narrativo	Nombre del Indicador / Descripción del Indicador	Método de Cálculo	Tipo / Dimensión / Frecuencia/Trayectoria	Fórmula / Variables de la Fórmula	Clasificación	Unidad de Medida	Valor Reprog.	Meta	Valor Logrado del mes	Av. Men.	Valor Logrado Acumulado	Av. Acu.		
		Porcentaje de las y los alumnos de Educación Preescolar, Primaria, Secundaria y Normal federal transferido con apoyos de becas, anteojos y seguro escolar otorgados.	INDICE_COMPUESTO	Gestión Eficacia Anual ASCENDENTE	$((A_SE+A_BEN_VER_BIEN+A_EE)/TOT_ALUM)*100$ A_SE = Alumnas y alumnos beneficiados con seguro escolar. A_BEN_VER_BIEN = Alumnas y alumnos beneficiados con lentes. A_EE = Alumnas y alumnos beneficiados con estímulos educativos. TOT_ALUM = Total de alumnos de preescolar, primaria, secundaria y normal federal transferido.	ACUMULADO	Alumnas y alumnos	9,230.00	8.08	1,197.00	0.37	5,147.00	4.42	MEDIO PÚBLICO-Registro de apoyos de becas, anteojos y seguro escolar otorgados. seech.gob.mx/np/avisos/ejefiscal/2024/Medios_de_Verificacion_MIR/2E206C1_CEBI/06%20C0401%201/ Anual-	Políticas que establezcan apoyos económicos a alumnas y alumnos que así lo requieren Ministración oportuna de los recursos financieros. Condiciones de sanidad, de seguridad y redes informáticas favorables
		Muestra las y los alumnos de Educación Preescolar, Primaria, Secundaria y Normal federal transferido con apoyos de becas, anteojos y seguro escolar otorgados con relación al total de alumnos susceptibles de recibir dichos apoyos.													
Justificación : Durante el mes no se realizaron pago de becas.															
Observaciones :															
ACTIVIDAD C0401	Tramitación del servicio medico para las y los alumnos de preescolar, primaria y secundaria que sufran algún accidente.	Costo promedio por trámite de Seguro Escolar. Muestra el recurso ejercido por trámite del servicio médico prestado a las alumnas y alumnos de Educación Básica.	PROMEDIO_SIMPLE	Gestión Eficiencia Mensual ASCENDENTE	$(REC_EJERCIDO/T_ALUM_BEN_SEG_ESC)$ REC_EJERCIDO = Recurso ejercido T_ALUM_BEN_SEG_ESC = Total de trámites del Seguro Escolar.	ACUMULADO	Pesos	39,544,637.00	3,084.85	1,131,230.46	688.52	6,199,354.02	848.76	DOCUMENTO INTERNO-Reporte mensual Seguro Escolar Departamento de Recursos Financieros e Ingresos Propios Departamento de Recursos Financieros e Ingresos Propios Mensual-	Ministración oportuna de los recursos financieros. La comunidad donde se encuentre el centro escolar cuenta con servicio médico que cubra el seguro escolar
Justificación :															
Observaciones :															
ACTIVIDAD C0402	Detección de alumnos de primaria y secundaria de escuelas públicas que presentan problemas visuales.	Porcentaje de diagnósticos de agudeza visual positivos. Muestra el número de diagnósticos visuales positivos con respecto al total de diagnósticos de agudeza visual realizados	PORCENTAJE	Gestión Eficiencia Mensual ASCENDENTE	$(DIAG_POS/DIAG_REAL)*100$ DIAG_POS = Diagnósticos positivos. DIAG_REAL = Diagnósticos realizados.	ACUMULADO	Diagnóstico	12,095.00	46.56	612.00	43.68	5,881.00	40.69	MEDIO PÚBLICO-Diagnósticos Positivos seech.gob.mx/np/avisos/ejefiscal/2024/Medios_de_Verificacion_MIR/2E206C1_CEBI/06%20C0402%201/ Mensual-	Ministración oportuna de los recursos financieros. Los proveedores envían oportunamente los suministros.
Justificación :															
Observaciones :															
ACTIVIDAD C0403	Validación de los requisitos de elegibilidad para el trámite de las becas.	Promedio de expedientes para el trámite de los estímulos educativos validados. Muestra el total de expedientes para el trámite de los estímulos educativos validados por empleado.	PROMEDIO_SIMPLE	Gestión Eficacia Mensual ASCENDENTE	(EXP_VAL/PER_VAL) EXP_VAL = Expedientes validados. PER_VAL = Personal que valida los trámites.	ACUMULADO	Expedientes	18,948.00	3,158.00	0.00	0.00	9,543.00	1,590.50	DOCUMENTO INTERNO-Registro de Estímulos Educativos entregados Departamento de Becas Mensual-	Alumnas y alumnos solicitan estímulo educativo.
Justificación : En este mes no se tiene programado validación de expedientes para el otorgamiento de becas.															
Observaciones :															

GOBIERNO DEL ESTADO DE CHIHUAHUA
SEGUIMIENTO A LA MATRIZ DE INDICADORES PARA RESULTADOS
Mes de Junio del 2024

401 - SERVICIOS EDUCATIVOS DEL ESTADO DE CHIHUAHUA															
2E206C1 - COBERTURA EN EDUCACIÓN BÁSICA INCLUSIVA															
Objetivos		Indicador						Meta		Avances del Indicador				Medio de Verificación	Supuestos
Nivel / Referencia	Resumen Narrativo	Nombre del Indicador / Descripción del Indicador	Método de Cálculo	Tipo / Dimensión / Frecuencia/Trayectoria	Fórmula / Variables de la Fórmula	Clasificación	Unidad de Medida	Valor Reprog.	Meta	Valor Logrado del mes	Av. Men.	Valor Logrado Acumulado	Av. Acu.		
ACTIVIDAD C0404	Tramitación de los apoyos para las y los alumnos de los centros regionales de educación Integral	Promedio de recurso solicitado por trámite realizado Muestra la cantidad recurso necesario para operar los Centros Regionales de Educación Integral	PROMEDIO_SIMPLE	Gestión Eficacia Mensual ASCENDENTE	(RE_CREI/TCREI) RE_CREI = Recurso ejercido de los CREI TCREI = Total de trámites realizados	ACUMULADO ACUMULADO	Pesos Trámites	29,839,141.98 480.00	62,164.88	5,496,856.16	161,672.24	11,756,630.43	79,977.08	DOCUMENTO INTERNO- Registro de recursos CREI Departamento de Recursos Financieros Mensual---	Ministración oportuna de los recursos financieros. Condiciones favorables de sanidad, seguridad e integridad física y redes informáticas operando adecuadamente
Justificación :															
Observaciones :															
ACTIVIDAD C0405	Tramitación de los apoyos para las y los alumnos del Programa Integración Rural a través de la Educación (PIRE).	Porcentaje de trámites de apoyos en el Programa de Integración Rural a través de la Educación atendidos. Muestra el número de trámites atendidos por el PIRE en relación al total de trámites requeridos para los apoyos.	PORCENTAJE	Gestión Eficacia Mensual ASCENDENTE	(TAPIRE/TTRPIRE)*100 TAPIRE = Tramites de apoyos en el el Programa de Integración Rural a través de la Educación. TTRPIRE = Total de tramites requeridos para el apoyo del el Programa de Integración Rural a través de la Educación.	ACUMULADO CONSTANTE	Trámites Trámites	225.00 225.00	100.00	24.00	10.67	114.00	50.67	DOCUMENTO INTERNO- Tramites mensual Programa de integración rural a través de la educación Programa de integración rural a través de la educación Mensual ---	Ministración oportuna de los recursos financieros. Condiciones favorables de sanidad, seguridad e integridad física y redes informáticas operando adecuadamente.
Justificación :															
Observaciones :															
ACTIVIDAD C0406	Tramitación de los apoyos para las y los alumnos de los Albergues Escolares Rurales.	Porcentaje de trámites de apoyos en los albergues escolares. Muestra el Número de trámites atendidos para el apoyo de los albergues escolares con respecto al número total de trámites recibidos para el apoyo de los albergues escolares	PORCENTAJE	Gestión Eficacia Mensual ASCENDENTE	(TAAE/TTRAA)*100 TAAE = Tramites de apoyos en los Albergues Escolares. TTRAA = Total de tramites recibidos para el apoyo de los Albergues Escolares.	ACUMULADO CONSTANTE	Trámites Trámites	720.00 720.00	100.00	60.00	8.33	360.00	50.00	DOCUMENTO INTERNO- Documento Mensual de trámites del área de Albergues Rurales Área de Albergues Rurales Mensual---	Ministración oportuna de los recursos financieros. Condiciones favorables de sanidad, seguridad e integridad física y redes informáticas operando adecuadamente
Justificación :															
Observaciones :															
ACTIVIDAD C0407	Tramitación de los apoyos para las y los alumnos de los Centros de Integración Social	Porcentaje de trámites de apoyos en los centros de integración social Muestra el número de trámites atendidos para el apoyo de los centros de integración social con respecto al número total de trámites recibidos para el apoyo de los centros de integración social	PORCENTAJE	Gestión Eficacia Mensual ASCENDENTE	(TACIS/TTRCIS)*100 TACIS = Tramites de apoyos en los Centros de Integración Social. TTRCIS = Total de tramites requeridos para el apoyo de los Centros de Integración Social.	ACUMULADO CONSTANTE	Trámites Trámites	316.00 316.00	100.00	18.00	5.70	127.00	40.19	DOCUMENTO INTERNO- Documento Mensual de trámites del área de los Centros de Integración Social Área de los Centros de integración social Mensual ---	Ministración oportuna de los recursos financieros. Condiciones favorables de sanidad, seguridad e integridad física y redes informáticas operando adecuadamente
Justificación :															
Observaciones :															

GOBIERNO DEL ESTADO DE CHIHUAHUA
SEGUIMIENTO A LA MATRIZ DE INDICADORES PARA RESULTADOS
Mes de Junio del 2024

401 - SERVICIOS EDUCATIVOS DEL ESTADO DE CHIHUAHUA

2E206C1 - COBERTURA EN EDUCACION BASICA INCLUSIVA

Objetivos		Indicador						Meta		Avances del Indicador				Medio de Verificación	Supuestos
Nivel / Referencia	Resumen Narrativo	Nombre del Indicador / Descripción del Indicador	Método de Cálculo	Tipo / Dimensión / Frecuencia/Traectoria	Fórmula / Variables de la Fórmula	Clasificación	Unidad de Medida	Valor Reprog.	Meta	Valor Logrado del mes	Av. Men.	Valor Logrado Acumulado	Av. Acu.		
ACTIVIDAD C0408	Realización de actividades para el evento de la Olimpiada del Conocimiento.	Porcentaje de actividades de la Olimpiada realizadas. Muestra la cantidad de actividades de la olimpiada que se realizan de acuerdo al calendario establecido.	PORCENTAJE	Gestión Eficacia Mensual REGULAR CONSTANTE	(AOR/AOP)*100 AOR = Actividades de la Olimpiada realizadas AOP = Actividades de la Olimpiada programadas	ACUMULADO CONSTANTE	Actividades Actividades	7.00 7.00	100.00	2.00 7.00	28.57	9.00 7.00	128.57	DOCUMENTO INTERNO-Registro de actividades olimpiada del conocimiento Departamento de apoyo técnico pedagógico Mensual---	Las madres y padres de familia permiten que sus hijos o hijas participen en las etapas de la olimpiada del conocimiento.

Justificación : Se reportan actividades extraordinarias, debido a la logística del evento.

Observaciones :


ACTIVIDAD C0409	Generación de material (de apoyo didáctico y cuadernillos) para los alumnos y docentes de educación primaria general.	Porcentaje de material (de apoyo didáctico y cuadernillos) elaborado. Muestra la cantidad de cuadernillos y material de apoyo didáctico elaborados con respecto a los solicitados.	PORCENTAJE	Gestión Eficacia Mensual ASCENDENTE	(MDECH/MDSCH)*100 MDECH = Material de apoyo didáctico elaborados en Chihuahua. MDSCH = Material de apoyo didáctico solicitados en Chihuahua	ACUMULADO CONSTANTE	Material Material	96,000.00 96,000.00	100.00	17,791.00 96,000.00	18.53	44,341.00 96,000.00	46.19	MEDIO PÚBLICO-Material de apoyo didáctico y cuadernillos seech.edu.mx/np/avisos/ejefiscal/2024/Medios_de_Verificacion_MI R/2E206C1_CEBI/06% 20C0409%201/ Mensual-	
-----------------	---	---	------------	-------------------------------------	---	----------------------------	--------------------------	----------------------------	--------	----------------------------	-------	----------------------------	-------	---	--

Justificación :

Observaciones :

Observaciones Generales del Programa Presupuestario en el Período

Responsable del Programa



C.P. Ana Lilia Lozano Carmona
 Directora de Programación y Presupuesto

GOBIERNO DEL ESTADO DE CHIHUAHUA
SEGUIMIENTO A LA MATRIZ DE INDICADORES PARA RESULTADOS
Mes de Junio del 2024

Ente Público	401 - SERVICIOS EDUCATIVOS DEL ESTADO DE CHIHUAHUA
Programa presupuestario	2E207C1 - COBERTURA EN EDUCACION NORMAL Y POSGRADO
Definición del Programa	Brindar el servicio educativo a las alumnas y alumnos con aspiración docente y de especialización en la educación, con una visión inclusiva, equitativa, con perspectiva de género y respecto a los derechos humanos, para formar profesionistas en educación con perfil idóneo.
Problema que atiende el Programa	109024 - Alumnas y alumnos presentan bajo ingreso a su formación académica en las instituciones de educación normal y posgrado federal transferido del estado de Chihuahua.

POBLACIONES					
Tipo	Descripción	Unidad de Medida Población	Total	Mujeres	Hombres
REFERENCIA	Mujeres y hombres con aspiraciones de especialización en ed. que solicitan un espacio en todos los gdos en las instit. formadoras de docentes y posgrado 9,511 en ed. con recurso estatal, particular ,fed. transfer y doc. adscritos a dichas instit.	Mujeres y hombres del Estado	9,511	7,899	1,612
NO AFECTADA	Mujeres y hombres con aspiraciones de especialización en educación atendidos y que solicitan espacio en instituciones formadoras de docentes estatal y 7,631 particular, así como los docentes adscritos a dichas instituciones.	Mujeres y hombres del Estado	7,631	6,243	1,388
POTENCIAL (AFECTADA)	Mujeres y hombres con aspiraciones de especialización en educación que no alcanzaron un espacio en las instituciones formadoras de docentes y 1,880 posgrado estatal o UPN y los jóvenes y docentes que solicitan espacio en las inst. adscritas a SEECH.	Mujeres y hombres del Estado	1,880	1,656	224
OBJETIVO	Mujeres y hombres con aspiraciones de especialización en educación atendidos en Instituciones formadoras de docentes y posgrado en educación 1,315 adscritas a SEECH, así como los docentes adscritos a dichas instituciones	Alumnas, alumnos y docentes de educación normal y posgrado de instituciones adscritas a SEECH	1,315	1,115	200
POSTERGADA	Mujeres y hombres con aspiraciones de especialización en educación, que no fueron aceptados por las instituciones formadoras de docentes y posgrado 565 en educación federal transferido, así como los docentes adscritos a dichas instituciones	Mujeres y hombres del Estado	565	541	24
ATENDIDA	Mujeres y hombres con aspiraciones de especialización en educación atendidos en Instituciones formadoras de docentes y posgrado en educación 1,315 adscritas a SEECH, así como los docentes adscritos a dichas instituciones	Alumnas, alumnos y docentes de educación normal y posgrado de instituciones adscritas a SEECH	1,446	1,225	221

ALINEACIÓN A INSTRUMENTOS DE PLANEACIÓN ESTRATÉGICA	
Eje Rector - Tema - Tema Transversal	E104T4 - SALUD, DESARROLLO HUMANO E IDENTIDAD CHIHUAHUA - EDUCACION - RESPETO DE LOS DERECHOS HUMANOS
Objetivos de Desarrollo Sostenible	
OBJETIVO	OD04 - Garantizar una educación inclusiva, equitativa y de calidad y promover oportunidades de aprendizaje durante toda la vida para todos
Plan Nacional de Desarrollo	
TEMA	E203 - Derecho a la educación
Plan Estatal de Desarrollo 2022-2027	
OBJETIVO	E10401001 - Ampliar la cobertura a nivel estatal en materia educativa.
Programas de Mediano Plazo 2022-2027	
OBJETIVO	PS05010001 - Asegurar el acceso, permanencia y egreso de los estudiantes de todos los niveles educativos para garantizar el derecho a la educación.

PRESUPUESTO DEL PROGRAMA						
Mensual			Acumulado			
Autorizado	Gasto		Autorizado	Modificado	Gasto	% de gasto / modificado
277,986,963.00	22,187,499.47		277,986,963.00	291,178,587.00	131,376,180.37	45.12

INDICADORES DEL PROGRAMA				
Total de indicadores en el año	Indicadores con avance programado en el periodo	Indicadores con avance	Indicadores sin avance	Indicadores sin avance - Con justificación
25	14	16	9	9

GOBIERNO DEL ESTADO DE CHIHUAHUA
SEGUIMIENTO A LA MATRIZ DE INDICADORES PARA RESULTADOS
Mes de Junio del 2024

Ente Público	401 - SERVICIOS EDUCATIVOS DEL ESTADO DE CHIHUAHUA
Programa presupuestario	2E207C1 - COBERTURA EN EDUCACION NORMAL Y POSGRADO
Definición del Programa	Brindar el servicio educativo a las alumnas y alumnos con aspiración docente y de especialización en la educación, con una visión inclusiva, equitativa, con perspectiva de género y respecto a los derechos humanos, para formar profesionistas en educación con perfil idóneo.
Problema que atiende el Programa	109024 - Alumnas y alumnos presentan bajo ingreso a su formación académica en las instituciones de educación normal y posgrado federal transferido del estado de Chihuahua.

FUENTES DE FINANCIAMIENTO									
Clave	Descripción	Origen	Interrelaciones	Porcentaje	Autorizado	Modificado	Gasto	Variación	
1110199	RECURSOS DEL ESTADO	RECURSOS FISCALES	2E207C1 - COBERTURA EN EDUCACION NORMAL Y POSGRADO	0.74%	2,062,312.00	2,344,248.00	1,281,853.00	1,062,395.00	
2533399	FONDO DE APORTACIONES PARA LA EDUCACION BASICA Y NORMAL (FONE)	RECURSOS FEDERALES	2E207C1 - COBERTURA EN EDUCACION NORMAL Y POSGRADO	99.26%	275,924,651.00	275,915,151.00	130,094,327.37	145,820,823.63	
2555199	REASIGNACIONES DE RECURSOS FEDERALES SECRETARIA DE EDUCACION PUBLICA	RECURSOS FEDERALES	2E207C1 - COBERTURA EN EDUCACION NORMAL Y POSGRADO	0.00%	0.00	12,919,188.00	.00	12,919,188.00	
Total de presupuesto				100.00%	277,986,963.00	291,178,587.00	131,376,180.37	159,802,406.63	

GOBIERNO DEL ESTADO DE CHIHUAHUA
SEGUIMIENTO A LA MATRIZ DE INDICADORES PARA RESULTADOS
Mes de Junio del 2024

401 - SERVICIOS EDUCATIVOS DEL ESTADO DE CHIHUAHUA															
2E207C1 - COBERTURA EN EDUCACION NORMAL Y POSGRADO															
Objetivos		Indicador						Meta		Avances del Indicador				Medio de Verificación	Supuestos
Nivel / Referencia	Resumen Narrativo	Nombre del Indicador / Descripción del Indicador	Método de Cálculo	Tipo / Dimensión / Frecuencia/Traectoria	Fórmula / Variables de la Fórmula	Clasificación	Unidad de Medida	Valor Reprog.	Meta	Valor Logrado del mes	Av. Men.	Valor Logrado Acumulado	Av. Acu.		
FIN	Contribuir a ampliar la cobertura de la formación de docentes y del grado académico superior en la entidad mediante la oferta educativa de instituciones federal transferido	<p>Porcentaje de contribución a la cobertura ampliada de formadoras de docentes en el estado</p> <p>Muestra la proporción de alumnas, alumnos atendidos por las instituciones adscritas a Servicios Educativos del Estado de Chihuahua (SEECH) con respecto al total atendido en la entidad</p>	PORCENTAJE	Estratégico Eficacia Anual ASCENDENTE	<p>(MAAS/MAAE)*100</p> <p>MAAS = Matrícula de alumnas, alumnos atendidos por las instituciones adscritas a SEECH</p> <p>MAAE = Matrícula de alumnas y alumnos atendidos por las instituciones formadoras de docentes en la entidad</p>	CONSTANTE	Alumnas y alumnos	1,240.00	14.41	1,022.00	11.87	1,022.00	11.87	MEDIO PÚBLICO-Estadística educativa de SEECH, Formadora de docentes. http://seech.gob.mx/np/avisos/eje_fiscal/2024/Variables%20MIR%202024/Cobertura%20en%20Educación%20Normal%20y%20Posgrado/Anual-	Federación y el Estado aportan recursos a la educación federal transferido en tiempo y forma
						CONSTANTE	Alumnas y alumnos	8,607.00		8,607.00		8,607.00			
Justificación :															
Observaciones :															
		<p>Porcentaje de contribución a la cobertura ampliada de posgrado en docencia en el estado</p> <p>Muestra la proporción de alumnas y alumnos atendidos por las instituciones actualizadoras de docentes adscritas a Servicios Educativos del Estado de Chihuahua (SEECH) con respecto al total atendido en el estado</p>	PORCENTAJE	Estratégico Eficacia Anual ASCENDENTE	<p>(MPDS/MAIADE)*100</p> <p>MPDS = Matrícula de posgrado en docencia de SEECH</p> <p>MAIADE = Matrícula de alumnas y alumnos atendidos por las instituciones actualizadoras de docentes en la entidad</p>	CONSTANTE	Alumnas y alumnos	250.00	10.25	282.00	11.57	282.00	11.57	MEDIO PÚBLICO-Estadística educativa de SEECH, Formadora de docentes. http://seech.gob.mx/np/avisos/eje_fiscal/2024/Variables%20MIR%202024/Cobertura%20en%20Educación%20Normal%20y%20Posgrado/Anual-	Federación y el Estado aportan recursos a la educación federal transferido en tiempo y forma
						CONSTANTE	Alumnas y alumnos	2,438.00		2,438.00		2,438.00			
Justificación :															
Observaciones :															
PROPOSITO	Alumnas y alumnos presentan mayor ingreso a su formación académica en las instituciones de educación normal y posgrado federal transferido del estado de Chihuahua	<p>Variación porcentual de la matrícula de educación normal y posgrado federal transferido</p> <p>Muestra la tasa de crecimiento de las alumnas, alumnos y docentes de las instituciones formadora de docentes adscritas a Servicios Educativos del Estado de Chihuahua en el ciclo actual</p>	VARIACION_POR CENTUAL	Estratégico Eficacia Anual ASCENDENTE	<p>(MAT_NOR_CAM_CID/MATR_AYD_CA)-1)*100</p> <p>MAT_NOR_CAM_CID = Matrícula de alumnas, alumnos y docentes atendidos por las Normales, CAM y CID</p> <p>MATR_AYD_CA = Matrícula de alumnas, alumnos y docentes de las instituciones adscritas a SEECH en el ciclo anterior</p>	CONSTANTE	Alumnas, alumnos y docentes de educación normal y posgrado de instituciones adscritas a SEECH	1,388.00	4.13	1,446.00	8.48	1,446.00	8.48	MEDIO PÚBLICO-Estadística educativa de SEECH, Formadora de docentes. http://seech.gob.mx/np/avisos/eje_fiscal/2024/Medios_de_Verificaci on_MIR/2E207C1_CENP/02%20PROPOSITO_1/Anual-	Se mantienen estables las condiciones económicas, sociales, sanitarias y de salud en el estado, para que las mujeres y hombres aspirantes a la docencia y especialización docente puedan asistir a los centros de formación docente y posgrado federal transferido
						CONSTANTE	Alumnas, alumnos y docentes de educación normal y posgrado de instituciones adscritas a SEECH	1,333.00		1,333.00		1,333.00			

GOBIERNO DEL ESTADO DE CHIHUAHUA
SEGUIMIENTO A LA MATRIZ DE INDICADORES PARA RESULTADOS
Mes de Junio del 2024

401 - SERVICIOS EDUCATIVOS DEL ESTADO DE CHIHUAHUA															
2E207C1 - COBERTURA EN EDUCACION NORMAL Y POSGRADO															
Objetivos		Indicador						Meta		Avances del Indicador				Medio de Verificación	Supuestos
Nivel / Referencia	Resumen Narrativo	Nombre del Indicador / Descripción del Indicador	Método de Cálculo	Tipo / Dimensión / Frecuencia/Traectoria	Fórmula / Variables de la Fórmula	Clasificación	Unidad de Medida	Valor Reprog.	Meta	Valor Logrado del mes	Av. Men.	Valor Logrado Acumulado	Av. Acu.		

Justificación :

Observaciones :

COMPONENTE C01	Servicio educativo brindado en las instituciones formadoras de docentes adscritas a Servicios Educativos del Estado de chihuahua.	Porcentaje de alumnas y alumnos atendidos en las instituciones formadoras de docentes adscritas a Servicios Educativos del Estado de chihuahua.	PORCENTAJE	Gestión Eficacia Anual ASCENDENTE	(MAT_ALU_NOR_CAM/POB_EDO)*100	CONSTANTE	Personas	1,022.00	0.31	1,022.00	0.31	1,022.00	0.31	MEDIO PÚBLICO-Estadística educativa de SEECH. http://seech.gob.mx/np/avisos/ejefiscal/2024/Medios_de_Verificacion_MIR/2E207C1_CENP/03%20C01%2021/Anual	Alumnas y alumnos se inscriben y concluyen su formación académica en las instituciones de educación normal y de posgrado Federal Transferido
					MAT_ALU_NOR_CAM = MATRÍCULA DE ALUMNAS Y ALUMNOS DE LAS NORMALES Y CAM			POB_EDO = POBLACIÓN DE 18 A 22 AÑOS EN EL ESTADO DE CHIHUAHUA.	334,432.00		334,432.00		334,432.00		
		Muestra la matrícula (alumnas y alumnos) en la normal rural Ricardo Flores Magón, normal experimental Miguel Hidalgo, CAM Chihuahua, CAM Juárez en relación con la población de 18 a 22 años en el estado.													

Justificación :

Observaciones :

		Porcentaje de alumnas y alumnos egresados de las instituciones formadoras de docentes adscritas a Servicios Educativos del Estado de chihuahua.	PORCENTAJE	Gestión Eficacia Anual ASCENDENTE	(ALU_EGRE_NOR_CAM/ING_ALU_NOR_CAM_3CA)*100	CONSTANTE	Alumnas y alumnos	234.00	77.23	234.00	77.23	234.00	77.23	MEDIO PÚBLICO-Estadística educativa de SEECH. http://10.18.201.76/np/avisos/ejefiscal/2024/Medios_de_Verificacion_MIR/2E207C1_CENP/03%20C01%2021/Anual	Alumnas y alumnos se inscriben y concluyen su formación académica en las instituciones de educación normal y de posgrado Federal Transferido
					ALU_EGRE_NOR_CAM = ALUMNAS Y ALUMNOS EGRESADOS DE LAS NORMALES Y CAM.			ING_ALU_NOR_CAM_3CA = INGRESO DE ALUMNAS Y ALUMNOS DE LAS NORMALES Y CAM, 3 CICLOS ATRÁS	303.00		303.00		303.00		
		Muestra las alumnas y alumnos que concluyeron su educación en la normal rural Ricardo Flores Magón, normal experimental Miguel Hidalgo, CAM Chihuahua, CAM Juárez en relación con el ingreso de alumnas y alumnos 3 ciclos atrás.													

Justificación :

Observaciones :

ACTIVIDAD C0101	Realización de trámites para la atención educativa de la Normal Ricardo Flores Magón.	Porcentaje de trámites administrativos para la atención de educación en la Normal Ricardo Flores Magón realizados	PORCENTAJE	Gestión Eficacia Mensual ASCENDENTE	(TARNR/TARQNR)*100	ACUMULADO	Trámites	4,103.00	100.00	138.00	100.00	2,094.00	100.00	DOCUMENTO INTERNO-Trámites administrativos Normal rural Ricardo Flores Magón. Mensual---	Ministración suficiente y oportuna del presupuesto
					TARNR = Trámites administrativos realizados en la Normal Ricardo Flores Magón.			TARQNR = Trámites administrativos requeridos en la Normal Ricardo Flores Magón.	4,103.00		138.00		2,094.00		
		Muestra el número de trámites administrativos para la atención en la Normal Ricardo Flores Magón realizados con relación al total de trámites académico-administrativos para la atención en la Normal Ricardo Flores Magón requeridos													

GOBIERNO DEL ESTADO DE CHIHUAHUA
SEGUIMIENTO A LA MATRIZ DE INDICADORES PARA RESULTADOS
Mes de Junio del 2024

401 - SERVICIOS EDUCATIVOS DEL ESTADO DE CHIHUAHUA
2E207C1 - COBERTURA EN EDUCACION NORMAL Y POSGRADO

Objetivos		Indicador						Meta		Avances del Indicador				Medio de Verificación	Supuestos
Nivel / Referencia	Resumen Narrativo	Nombre del Indicador / Descripción del Indicador	Método de Cálculo	Tipo / Dimensión / Frecuencia/Trayectoria	Fórmula / Variables de la Fórmula	Clasificación	Unidad de Medida	Valor Reprog.	Meta	Valor Logrado del mes	Av. Men.	Valor Logrado Acumulado	Av. Acu.		

Justificación :
 Observaciones :

		Porcentaje de acciones de desarrollo institucional en la Normal Ricardo Flores Magón con recurso del programa de fortalecimiento a la excelencia educativa concluidas.	PORCENTAJE	Gestión Eficiencia Mensual ASCENDENTE	(ACC_CONC_NR/ACC_PLAN_NR)*100 ACC_CONC_NR = Acciones de desarrollo institucional concluidas en la Normal Rural Ricardo Flores Magón ACC_PLAN_NR = Acciones de desarrollo institucional planeadas en la Normal Rural Ricardo Flores Magón	ACUMULADO	Acciones	157.00	100.00	0.00	0.00	0.00	0.00	MEDIO PÚBLICO-PROFEXCE https://seech.gob.mx/np/avisos/ejefiscal/2024/Medios_de_Verificacion_MIR/2E207C1_CENP/03%20C0101%2027 Mensual—	Ministración suficiente y oportuna del presupuesto	
		Muestra la cantidad de acciones de desarrollo institucional concluidas en relación a las planeadas en la Normal Ricardo Flores Magón con recurso del programa de fortalecimiento a la excelencia educativa.														

Justificación : No se realizaron acciones en este mes.
 Observaciones :

ACTIVIDAD C0102	Realización de trámites para la atención educativa de la Normal Experimental Miguel Hidalgo.	Porcentaje de trámites administrativos para la atención de educación en la Normal Experimental Miguel Hidalgo realizados	PORCENTAJE	Gestión Eficacia Mensual DESCENDENTE	(TARNG/TARQNG)*100 TARNG = Trámites administrativos realizados en la Normal Experimental Miguel Hidalgo. TARQNG = Trámites administrativos requeridos en la Normal Experimental Miguel Hidalgo.	ACUMULADO	Trámites	2,306.00	100.00	139.00	100.00	1,079.00	100.00	DOCUMENTO INTERNO-Trámites administrativo. Normal Experimental Miguel Hidalgo Mensual—	Ministración suficiente y oportuna del presupuesto.	
		Muestra el número de trámites administrativos para la atención en la Normal Experimental Miguel Hidalgo realizados con relación al total de trámites académico-administrativos para la atención en la Normal Expenimental Miguel Hidalgo requeridos														

Justificación :
 Observaciones :

GOBIERNO DEL ESTADO DE CHIHUAHUA
SEGUIMIENTO A LA MATRIZ DE INDICADORES PARA RESULTADOS
 Mes de Junio del 2024

401 - SERVICIOS EDUCATIVOS DEL ESTADO DE CHIHUAHUA
2E207C1 - COBERTURA EN EDUCACION NORMAL Y POSGRADO

Objetivos		Indicador						Meta		Avances del Indicador				Medio de Verificación	Supuestos
Nivel / Referencia	Resumen Narrativo	Nombre del Indicador / Descripción del Indicador	Método de Cálculo	Tipo / Dimensión / Frecuencia/Traectoria	Fórmula / Variables de la Fórmula	Clasificación	Unidad de Medida	Valor Reprog.	Meta	Valor Logrado del mes	Av. Men.	Valor Logrado Acumulado	Av. Acu.		
		Porcentaje de acciones de desarrollo institucional en la Normal Experimental Miguel Hidalgo con recurso del programa de fortalecimiento a la excelencia educativa concluidas. Muestra la cantidad de acciones de desarrollo institucional concluidas en relación a las planeadas en la Normal Experimental Miguel Hidalgo con recurso del programa de fortalecimiento a la excelencia	PORCENTAJE	Gestión Eficacia Mensual ASCENDENTE	$(ACC_CONC_NG/ACC_PLAN_NG)*100$ ACC_CONC_NG = Acciones de desarrollo insitucional concluidas en la Normal Experimental Miguel Hidalgo ACC_PLAN_NG = Acciones de desarrollo insitucional planeadas en la Normal Experimental Miguel Hidalgo	ACUMULADO CONSTANTE	Acciones Acciones	48.00	100.00	0.00	0.00	0.00	0.00	MEDIO PÚBLICO-PROFEXCE https://seech.gob.mx/np/avisos/ej_efiscal/2024/Medios_de_Verificac ion_MIR/2E207C1_CENP/03%20C0101%202/ Mensual--	Ministración suficiente y oportuna del presupuesto.

Justificación : No se realizaron acciones en este mes.

Observaciones :

ACTIVIDAD C0103	Realización de trámites para la atención educativa del los Centros de actualización del Magisterio.	Porcentaje de trámites administrativos para la atención de educación en el Centro de actualización del Magisterio de Chihuahua realizados Muestra el número de trámites administrativos para la atención en el Centro de actualización del Magisterio de Chihuahua realizados con relación al total de trámites académico-administrativos para la atención en el Centro de actualización del Magisterio de Chihuahua requeridos	PORCENTAJE	Gestión Eficacia Mensual ASCENDENTE	$(TARCAMCh/TARQCAMCh)*100$ TARCAMCh = Trámites administrativos realizados en el Centro de actualización del Magisterio de Chihuahua. TARQCAMCh = Trámites administrativos requeridos en el Centro de actualización del Magisterio de Chihuahua.	ACUMULADO ACUMULADO	Trámites Trámites	575.00	100.00	23.00	100.00	581.00	100.00	DOCUMENTO INTERNO- Trámites administrativos CAM Chihuahua CAM Chihuahua Mensual--	Ministración suficiente y oportuna del presupuesto.
-----------------	---	--	------------	-------------------------------------	---	----------------------------	--------------------------	--------	--------	-------	--------	--------	--------	---	---

Justificación :

Observaciones :

GOBIERNO DEL ESTADO DE CHIHUAHUA
SEGUIMIENTO A LA MATRIZ DE INDICADORES PARA RESULTADOS
Mes de Junio del 2024

401 - SERVICIOS EDUCATIVOS DEL ESTADO DE CHIHUAHUA
2E207C1 - COBERTURA EN EDUCACIÓN NORMAL Y POSGRADO

Objetivos		Indicador						Meta		Avances del Indicador				Medio de Verificación	Supuestos
Nivel / Referencia	Resumen Narrativo	Nombre del Indicador / Descripción del Indicador	Método de Cálculo	Tipo / Dimensión / Frecuencia/Traectoria	Fórmula / Variables de la Fórmula	Clasificación	Unidad de Medida	Valor Reprog.	Meta	Valor Logrado del mes	Av. Men.	Valor Logrado Acumulado	Av. Acu.		
		<p>Porcentaje de trámites administrativos para la atención de educación en el Centro de actualización del Magisterio de Cd Juárez realizados</p> <p>Muestra el número de trámites administrativos para la atención en el Centro de actualización del Magisterio de Cd Juárez realizados con relación al total de trámites académico-administrativos para la atención en el Centro de actualización del Magisterio de Cd Juárez requeridos</p>	PORCENTAJE	Gestión Eficacia Mensual ASCENDENTE	<p>(TARCAMJr/TARQCAMJr)*100</p> <p>TARCAMJr = Trámites administrativos realizados en el Centro de actualización del Magisterio de Cd Juárez.</p> <p>TARQCAMJr = Trámites administrativos requeridos en el Centro de actualización del Magisterio de Cd Juárez.</p>	ACUMULADO	Trámites	264.00	100.00	0.00	0.00	66.00	100.00	DOCUMENTO INTERNO-Trámites administrativo CAM Juárez Mensual---	Ministración suficiente y oportuna del presupuesto.
						ACUMULADO	Trámites	264.00		0.00		66.00			
Justificación		: El área no registro avance.													
Observaciones															
		<p>Porcentaje de acciones de desarrollo institucional en CAM (Centro de Actualización del Magisterio) Chihuahua con recurso del programa de fortalecimiento a la excelencia educativa concluidas.</p> <p>Muestra la cantidad de acciones de desarrollo institucional concluidas en relación a las planeadas en CAM Chihuahua con recurso del programa de fortalecimiento a la excelencia.</p>	PORCENTAJE	Gestión Eficiencia Mensual ASCENDENTE	<p>(ACC_CONC_CAM_CHIH/ACC_PLAN_CAM_CHIH)*100</p> <p>ACC_CONC_CAM_CHIH = Acciones de desarrollo institucional concluidas en CAM Chih</p> <p>ACC_PLAN_CAM_CHIH = Acciones de desarrollo institucional planeadas en CAM Chih</p>	ACUMULADO	Acciones	16.00	100.00	0.00	0.00	0.00	0.00	MEDIO PÚBLICO-PROFEXCE https://seech.gob.mx/np/avisos/ej_efiscal/2024/Medios_de_Verificacion_MIR/2E207C1_CENP/03%20C0103%202/ Mensual---	Ministración suficiente y oportuna del presupuesto.
						CONSTANTE	Acciones	16.00		16.00		16.00			
Justificación		: No se realizaron acciones en este mes.													
Observaciones															

GOBIERNO DEL ESTADO DE CHIHUAHUA
SEGUIMIENTO A LA MATRIZ DE INDICADORES PARA RESULTADOS
Mes de Junio del 2024

401 - SERVICIOS EDUCATIVOS DEL ESTADO DE CHIHUAHUA
2E207C1 - COBERTURA EN EDUCACION NORMAL Y POSGRADO

Objetivos		Indicador						Meta		Avances del Indicador				Medio de Verificación	Supuestos
Nivel / Referencia	Resumen Narrativo	Nombre del Indicador / Descripción del Indicador	Método de Cálculo	Tipo / Dimensión / Frecuencia/Trayectoria	Fórmula / Variables de la Fórmula	Clasificación	Unidad de Medida	Valor Reprog.	Meta	Valor Logrado del mes	Av. Men.	Valor Logrado Acumulado	Av. Acu.		
		<p>Porcentaje de acciones de desarrollo institucional en CAM (Centro de Actualización del Magisterio) Juárez con recurso del programa de fortalecimiento a la excelencia educativa concluidas.</p> <p>Muestra la cantidad de acciones de desarrollo institucional concluidas en relación a las planeadas en CAM Juárez con recurso del programa de fortalecimiento a la excelencia.</p>	PORCENTAJE	Gestión Eficacia Mensual ASCENDENTE	<p>(ACC_CONC_CAM_JUA/ACC_PLAN_CAM_JUA)*100</p> <p>ACC_CONC_CAM_JUA = Acciones de desarrollo institucional concluidas en CAM Juárez</p> <p>ACC_PLAN_CAM_JUA = Acciones de desarrollo institucional planeadas en CAM Juárez</p>	ACUMULADO	Acciones	20.00	100.00	0.00	0.00	0.00	0.00	MEDIO PÚBLICO-PROFEXCE https://seech.gob.mx/np/avisos/ejefiscal/2024/Medios_de_Verificacion_MIR/2E207C1_CENP/03%20C0103%203/Mensual	Ministración suficiente y oportuna del presupuesto.
Justificación : No se realizaron acciones en este mes.															
Observaciones :															
COMPONENTE C02	Servicio educativo de posgrado otorgado.	<p>Porcentaje de alumnas y alumnos que ingresan a posgrado en el centro de investigación y docencia.</p> <p>Muestra la cantidad de alumnas y alumnos que ingresan a maestría del total que solicitan ingresar en tiempo real.</p>	PORCENTAJE	Gestión Eficacia Semestral ASCENDENTE	<p>(ALUM_INGR_M/T_ALUM_SOLL_M)*100</p> <p>ALUM_INGR_M = ALUMNAS Y ALUMNOS QUE INGRESAN A MAESTRÍA.</p> <p>T_ALUM_SOLL_M = TOTAL DE ALUMNAS Y ALUMNOS QUE SOLICITAN INGRESAR A MAESTRÍA.</p>	ACUMULADO	Alumnas y alumnos	100.00	90.91	0.00	0.00	0.00	0.00	DOCUMENTO INTERNO- Alumnos que solicitan e ingresan a maestría. Centro de Investigación y Docencia Semestral	Las y los docentes se inscriben a estudios de posgrado
Justificación : En este mes no se reporta ingreso de alumnas y alumnos.															
Observaciones :															
		<p>Porcentaje de egreso en el nivel de maestría.</p> <p>Muestra la cantidad de alumnas y alumnos que egresan del nivel de maestría inscritos en este nivel con relación a los inscritos 1 ciclo atrás (n-1)</p>	PORCENTAJE	Gestión Eficacia Semestral ASCENDENTE	<p>(ALUM_EM/TAL_1CA)*100</p> <p>ALUM_EM = ALUMNAS Y ALUMNOS EGRESADOS DE MAESTRIA EN EL CICLO ESCOLAR ACTUAL</p> <p>TAL_1CA = TOTAL DE ALUMNAS Y ALUMNOS INSCRITOS EN MAESTRÍA UN CICLO ATRAS</p>	ACUMULADO	Alumnas y alumnos	63.00	67.74	0.00	0.00	0.00	0.00	DOCUMENTO INTERNO-Egreso de maestría. Centro de Investigación y Docencia Semestral	Las y los docentes se inscriben a estudios de posgrado
Justificación : En este mes no hay egreso de alumnas y alumnos.															
Observaciones :															

GOBIERNO DEL ESTADO DE CHIHUAHUA
SEGUIMIENTO A LA MATRIZ DE INDICADORES PARA RESULTADOS
Mes de Junio del 2024

401 - SERVICIOS EDUCATIVOS DEL ESTADO DE CHIHUAHUA															
2E207C1 - COBERTURA EN EDUCACION NORMAL Y POSGRADO															
Objetivos		Indicador						Meta		Avances del Indicador				Medio de Verificación	Supuestos
Nivel / Referencia	Resumen Narrativo	Nombre del Indicador / Descripción del Indicador	Método de Cálculo	Tipo / Dimensión / Frecuencia/Trayectoria	Fórmula / Variables de la Fórmula	Clasificación	Unidad de Medida	Valor Reprog.	Meta	Valor Logrado del mes	Av. Men.	Valor Logrado Acumulado	Av. Acu.		
ACTIVIDAD C0201	Realización de trámites para la atención educativa en el Centro de Investigación y Docencia.	Porcentaje de trámites administrativos para la atención de educación en el Centro de Investigación y Docencia realizados Muestra el número de trámites administrativos para la atención en el Centro de investigación y docencia realizados con relación al total de trámites académico-administrativos para la atención en el Centro de investigación y docencia requeridos	PORCENTAJE	Gestión Eficacia Mensual DESCENDENTE	(TARCID/TARQCID)*100 TARCID = Trámites administrativos realizados en el Centro de Investigación y Docencia. TARQCID = Trámites administrativos requeridos en el Centro de Investigación y Docencia.	ACUMULADO	Trámites	915.00	100.00	94.00	100.00	544.00	100.00	DOCUMENTO INTERNO-Trámites administrativos Centro de Investigación y Docencia Mensual---	Los docentes inician puntualmente su proceso de solicitud de ingreso a la educación de posgrado.
Justificación :															
Observaciones :															
COMPONENTE C03	Instituciones formadoras y actualizadoras de docencia y posgrado Federal Transferido para las alumnas y alumnos administradas.	Promedio de alumnas y alumnos matriculados en las instituciones formadoras y actualizadoras de docentes. Muestra la cantidad de alumnas y alumnos atendidos por cada institución formadora y actualizadora de docencia.	PROMEDIO_SIMPLE	Gestión Eficacia Semestral ASCENDENTE	(AFA/TIFA) AFA = Alumnas y alumnos de las instituciones formadoras y actualizadoras de docentes TIFA = Total de instituciones formadoras y actualizadoras de docencia.	CONSTANTE	Alumnas y alumnos	1,304.00	260.80	1,304.00	260.80	1,304.00	260.80	MEDIO PÚBLICO-Estadística educativa de SEECH, Formadora de docentes. http://seech.gob.mx/np/avisos/eje_fiscal/2024/Variables%20MIR%202024/Cobertura%20en%20Educación%20Normal%20y%20Posgrado/Semestral--	Servicios de telecomunicaciones operan en óptimas condiciones.
Justificación :															
Observaciones :															
ACTIVIDAD C0301	Tramitación de solicitudes de movimientos para el personal docente y administrativo adscrito a las instituciones formadoras de docentes y posgrado Federal Transferido.	Porcentaje de trámites de movimientos para el personal docente y administrativo adscrito a las instituciones formadoras de docentes y posgrado Federal Transferido atendidos. Muestra la cantidad de trámites de movimientos de personal atendidos con relación a los trámites de movimientos de personal recibidos.	PORCENTAJE	Gestión Eficacia Mensual DESCENDENTE	(TMPA/TMPR)*100 TMPA = Tramites de movimientos de personal atendidos TMPR = Tramites de movimientos de personal recibidos	ACUMULADO	Trámites	1,600.00	74.42	6.00	100.00	38.00	100.00	MEDIO PÚBLICO-Trámites Dpto. de Ed. Superior http://seech.edu.mx/np/avisos/eje_fiscal/2024/Medios_de_Verificacion_MIR/2E207C1_CENP/05%20C0301%201/Mensual--	Los docentes y administrativos adscritos a las formadoras de docentes y posgrado Federal Transferido realizan sus solicitudes oportunamente.
Justificación :															
Observaciones :															

GOBIERNO DEL ESTADO DE CHIHUAHUA
SEGUIMIENTO A LA MATRIZ DE INDICADORES PARA RESULTADOS
Mes de Junio del 2024

401 - SERVICIOS EDUCATIVOS DEL ESTADO DE CHIHUAHUA															
2E207C1 - COBERTURA EN EDUCACION NORMAL Y POSGRADO															
Objetivos		Indicador						Meta		Avances del Indicador				Medio de Verificación	Supuestos
Nivel / Referencia	Resumen Narrativo	Nombre del Indicador / Descripción del Indicador	Método de Cálculo	Tipo / Dimensión / Frecuencia/Traectoria	Fórmula / Variables de la Fórmula	Clasificación	Unidad de Medida	Valor Reprog.	Meta	Valor Logrado del mes	Av. Men.	Valor Logrado Acumulado	Av. Acu.		
ACTIVIDAD C0302	Tramitación de solicitudes de prestaciones para el personal docente y administrativo adscrito a las instituciones formadoras de docentes y posgrado Federal Transferido.	Porcentaje de trámites de prestaciones para el personal docente y administrativo adscrito a las instituciones formadoras de docentes y posgrado Federal Transferido atendidos.	PORCENTAJE	Gestión Eficacia Mensual ASCENDENTE	(TPA/TPR)*100 TPA = Tramites de prestaciones de personal atendidos TPR = Tramites de prestaciones de personal recibidos	ACUMULADO	Trámites	975.00	62.70	84.00	100.00	365.00	100.00	MEDIO PÚBLICO-Trámites Dpto. de Ed. Superior http://seech.edu.mx/np/avisos/eje_fiscal/2024/Medios_de_Verificacion_MIR/2E207C1_CENP/05%20C0302%201/Mensual-	Los docentes y administrativos adscritos a las formadoras de docentes y posgrado Federal Transferido realizan sus solicitudes oportunamente.
		Muestra la cantidad de trámites de prestaciones atendidos con relación a los trámites de prestaciones recibidos.													
Justificación : Prestaciones															
Observaciones :															
COMPONENTE C04	Apoyos económicos para las alumnas de las instituciones formadoras de docentes federal transferido.	Porcentaje de apoyos de becas para prácticas profesionales entregadas	PORCENTAJE	Gestión Eficacia Mensual ASCENDENTE	(ABPE/ABPP)*100 ABPE = Apoyos de becas para prácticas profesionales entregadas ABPP = Apoyos de becas para prácticas profesionales planeados	ACUMULADO	Apoyos	1,052.00	100.00	191.00	18.16	676.00	64.26	MEDIO PÚBLICO-Apoyos de becas http://seech.edu.mx/np/avisos/eje_fiscal/2024/Medios_de_Verificacion_MIR/2E207C1_CENP/05%20C0302%201/Mensual-	
		Muestra la cantidad de becas para prácticas profesionales entregadas con relación a las planeadas.													
Justificación :															
Observaciones :															
		Porcentaje de apoyos de blancos entregados	PORCENTAJE	Gestión Eficacia Mensual ASCENDENTE	(ABE/ABP)*100 ABE = Apoyos de blancos entregados ABP = Apoyos de blancos planeados	ACUMULADO	Apoyos	454.00	100.00	0.00	0.00	0.00	0.00	MEDIO PÚBLICO-Apoyos de blancos http://seech.edu.mx/np/avisos/eje_fiscal/2024/Medios_de_Verificacion_MIR/2E207C1_CENP/05%20C0302%201/Mensual-	
		Muestra la cantidad de blancos entregados con relación a los planeados													
Justificación : La entrega de blancos se calendarizo y se realizara en el mes de diciembre.															
Observaciones :															
		Porcentaje de apoyos de predomingos entregados	PORCENTAJE	Gestión Eficacia Mensual ASCENDENTE	(APE/APP)*100 APE = Apoyos de predomingos entregados APP = Apoyos de predomingos planeados	ACUMULADO	Apoyos	5,063.00	100.00	397.00	7.84	2,387.00	47.15	MEDIO PÚBLICO-Apoyos de predomingos http://seech.edu.mx/np/avisos/eje_fiscal/2024/Medios_de_Verificacion_MIR/2E207C1_CENP/05%20C0302%201/Mensual-	
		Muestra la cantidad de predomingos entregados con relación a los planeados													
Justificación :															
Observaciones :															

GOBIERNO DEL ESTADO DE CHIHUAHUA
SEGUIMIENTO A LA MATRIZ DE INDICADORES PARA RESULTADOS
Mes de Junio del 2024

401 - SERVICIOS EDUCATIVOS DEL ESTADO DE CHIHUAHUA
2E207C1 - COBERTURA EN EDUCACION NORMAL Y POSGRADO

Objetivos		Indicador						Meta		Avances del Indicador				Medio de Verificación	Supuestos
Nivel / Referencia	Resumen Narrativo	Nombre del Indicador / Descripción del Indicador	Método de Cálculo	Tipo / Dimensión / Frecuencia/Traectoria	Fórmula / Variables de la Fórmula	Clasificación	Unidad de Medida	Valor Reprog.	Meta	Valor Logrado del mes	Av. Men.	Valor Logrado Acumulado	Av. Acu.		
		Porcentaje de apoyos de ración en efectivo para práctica docente entregados. Muestra la cantidad de apoyos de ración en efectivo para práctica docente entregados con relación a los planeados	PORCENTAJE	Gestión Eficacia Mensual ASCENDENTE	(ARE/ARP)*100 ARE = Apoyos de ración en efectivo entregados ARP = Apoyos de ración en efectivo planeados	ACUMULADO CONSTANTE	Apoyos Apoyos	394.00 394.00	100.00	0.00 394.00	0.00	186.00 394.00	47.21	MEDIO PÚBLICO-Apoyos de ración en efectivo http://seech.edu.mx/np/avisos/eje_fiscal/2024/Medios_de_Verificacion_MIR/2E207C1_CENP/05%20C0302%201/Mensual-	

Justificación : En el mes de junio no se entrego este apoyo.

Observaciones :

ACTIVIDAD C0401	Envío de la documentación para los apoyos de becas para prácticas profesionales, predomios y blancos para las alumnas de la Normal Rural Ricardo Flores Magón	Porcentaje de documentación para los apoyos enviada. Muestra la cantidad de documentación para los apoyos enviada con respecto a la programada	PORCENTAJE	Gestión Eficacia Mensual ASCENDENTE	(DOC_EN/DOC_P)*100 DOC_EN = Documentación para los apoyos enviada. DOC_P = Documentación para los apoyos programada.	ACUMULADO CONSTANTE	Documentación Documentación	33.00 33.00	100.00	3.00 33.00	9.09	18.00 33.00	54.55	MEDIO PÚBLICO-Domentación para apoyos http://seech.edu.mx/np/avisos/eje_fiscal/2024/Medios_de_Verificacion_MIR/2E207C1_CENP/05%20C0302%201/Mensual-	
-----------------	---	---	------------	-------------------------------------	--	----------------------------	------------------------------------	--------------------	--------	-------------------	------	--------------------	-------	--	--

Justificación :

Observaciones :


ACTIVIDAD C0402	Elaboración del registro de las alumnas beneficiadas con los apoyos.	Porcentaje de registros elaborados. Muestra la cantidad de registros elaborados con respecto a los programados.	PORCENTAJE	Gestión Eficacia Mensual ASCENDENTE	(REG_EU/REG_P)*100 REG_EL = Registros elaborados. REG_P = Registros programados.	ACUMULADO CONSTANTE	Registros Registros	33.00 33.00	100.00	3.00 33.00	9.09	18.00 33.00	54.55	MEDIO PÚBLICO-Registro para los apoyos http://seech.edu.mx/np/avisos/eje_fiscal/2024/Medios_de_Verificacion_MIR/2E207C1_CENP/05%20C0302%201/Mensual-	
-----------------	--	--	------------	-------------------------------------	--	----------------------------	----------------------------	--------------------	--------	-------------------	------	--------------------	-------	---	--

Justificación :

Observaciones :

Observaciones Generales del Programa Presupuestario en el Período

Responsable del Programa


C.P. Ana Lilia Lozano Carmona
 Directora de Programación y Presupuesto

GOBIERNO DEL ESTADO DE CHIHUAHUA
SEGUIMIENTO A LA MATRIZ DE INDICADORES PARA RESULTADOS
 Mes de Junio del 2024

Ente Público	401 - SERVICIOS EDUCATIVOS DEL ESTADO DE CHIHUAHUA
Programa presupuestario	2E208C1 - SERVICIOS PARA LA CALIDAD EN EDUCACION BASICA
Definición del Programa	Brindar los servicios educativos de calidad para las alumnas y alumnos de educación básica en escuelas públicas, a través de ambientes escolares propicios para el aprendizaje, con inclusión, equidad y perspectiva de género que generen armonía social.
Problema que atiende el Programa	108737 - Las escuelas públicas de educación básica presentan ambientes escolares desfavorables para el aprendizaje.

POBLACIONES					
Tipo	Descripción	Unidad de Medida Población	Total	Mujeres	Hombres
REFERENCIA	Total de escuelas de educación básica en el estado	Escuelas	6,211	0	0
NO AFECTADA	Total de escuelas de educación básica estatal, federal y particular	Escuelas	2,885	0	0
POTENCIAL (AFECTADA)	Total de escuelas de educación básica federal transferido	Escuelas	3,326	0	0
OBJETIVO	Total de escuelas de educación básica federal transferido	Escuelas	3,326	0	0
POSTERGADA	Total de escuelas de educación básica federal transferido que el programa no esta en condiciones de atender	Escuelas	0	0	0
ATENDIDA	Total de escuelas de educación básica federal transferido	Escuelas	0	0	0

ALINEACIÓN A INSTRUMENTOS DE PLANEACIÓN ESTRATÉGICA	
Eje Rector - Tema - Tema Transversal	E104T4 - SALUD, DESARROLLO HUMANO E IDENTIDAD CHIHUAHUA - EDUCACION - RESPETO DE LOS DERECHOS HUMANOS
Objetivos de Desarrollo Sostenible	
OBJETIVO	OD04 - Garantizar una educación inclusiva, equitativa y de calidad y promover oportunidades de aprendizaje durante toda la vida para todos
Plan Nacional de Desarrollo	
TEMA	E203 - Derecho a la educación
Plan Estatal de Desarrollo 2022-2027	
OBJETIVO	E10401002 - Brindar los servicios educativos de calidad a los estudiantes de escuelas del Sistema Educativo Estatal, a través del desarrollo de ambientes escolares que propicien el aprendizaje, la inclusión, equidad y perspectiva de género.
Programas de Mediano Plazo 2022 -2027	
OBJETIVO	PS05020001 - Fortalecer la calidad de los Servicios Educativos en la entidad para consolidar los Programas Educativos que fomenten los aprendizajes significativos.

PRESUPUESTO DEL PROGRAMA					
Mensual			Acumulado		
Autorizado	Gasto		Autorizado	Modificado	Gasto
105,410,279.00	6,812,556.15		105,410,279.00	101,870,541.48	40,904,337.23
					% de gasto / modificado 40.15

INDICADORES DEL PROGRAMA				
Total de indicadores en el año	Indicadores con avance programado en el periodo	Indicadores con avance	Indicadores sin avance	Indicadores sin avance - Con justificación
19	4	4	15	15

GOBIERNO DEL ESTADO DE CHIHUAHUA
SEGUIMIENTO A LA MATRIZ DE INDICADORES PARA RESULTADOS
Mes de Junio del 2024

Ente Público	401 - SERVICIOS EDUCATIVOS DEL ESTADO DE CHIHUAHUA
Programa presupuestario	2E208C1 - SERVICIOS PARA LA CALIDAD EN EDUCACION BASICA
Definición del Programa	Brindar los servicios educativos de calidad para las alumnas y alumnos de educación básica en escuelas públicas, a través de ambientes escolares propicios para el aprendizaje, con inclusión, equidad y perspectiva de género que generen armonía social.
Problema que atiende el Programa	108737 - Las escuelas públicas de educación básica presentan ambientes escolares desfavorables para el aprendizaje.

FUENTES DE FINANCIAMIENTO									
Clave	Descripción	Origen	Interrelaciones	Porcentaje	Autorizado	Modificado	Gasto	Variación	
1110199	RECURSOS DEL ESTADO	RECURSOS FISCALES	2E208C1 - SERVICIOS PARA LA CALIDAD EN EDUCACION BASICA	4.29%	4,520,044.00	4,125,296.29	1,429,113.72	2,696,182.57	
2533399	FONDO DE APORTACIONES PARA LA EDUCACION BASICA Y NORMAL (FONE)	RECURSOS FEDERALES	2E208C1 - SERVICIOS PARA LA CALIDAD EN EDUCACION BASICA	95.71%	100,890,235.00	97,745,245.19	39,475,223.51	58,270,021.68	
Total de presupuesto				100.00%	105,410,279.00	101,870,541.48	40,904,337.23	60,966,204.25	

GOBIERNO DEL ESTADO DE CHIHUAHUA
SEGUIMIENTO A LA MATRIZ DE INDICADORES PARA RESULTADOS
Mes de Junio del 2024

401 - SERVICIOS EDUCATIVOS DEL ESTADO DE CHIHUAHUA															
2E208C1 - SERVICIOS PARA LA CALIDAD EN EDUCACION BASICA															
Objetivos		Indicador						Meta		Avances del Indicador				Medio de Verificación	Supuestos
Nivel / Referencia	Resumen Narrativo	Nombre del Indicador / Descripción del Indicador	Método de Cálculo	Tipo / Dimensión / Frecuencia/Trayectoria	Fórmula / Variables de la Fórmula	Clasificación	Unidad de Medida	Valor Reprog.	Meta	Valor Logrado del mes	Av. Men.	Valor Logrado Acumulado	Av. Acu.		
FIN	Contribuir a brindar los servicios educativos de calidad a los estudiantes de escuelas del Sistema Educativo Estatal, a través del desarrollo de ambientes escolares que propicien el aprendizaje, la inclusión, equidad y perspectiva de género	Índice de aprobación en educación secundaria en la entidad Este indicador muestra la cantidad de alumnas y alumnos de secundaria con aprobación en el ciclo escolar actual	PORCENTAJE	Estratégico Eficacia Anual ASCENDENTE	(ASEC_AP_T/ASEC_AP_IN_T)*100 ASEC_AP_T = Alumnas y alumnos de secundaria con aprobación en el ciclo escolar actual ASEC_AP_IN_T = Total de alumnas y alumnos inscritos en educación secundaria federal transferido en el año actual	CONSTANTE CONSTANTE	Alumnas y alumnos Alumnas y alumnos	171,187.00 173,654.00	98.58	0.00	0.00	0.00	0.00	MEDIO PÚBLICO-Datos históricos del Pp Servicios para la Calidad en Educación Básica, Dpto. de Seguimiento Programático y Presupuestal, http://seech.gob.mx/np/avisos/eje_fiscal/2023/Datos_historicos_Indicador_SEECH/2E208C1_CALIDAD/Anual-	Federación y el Estado aportan recursos suficientes y oportunos para los servicios de educación básica federal transferido
Justificación		Este dato se reporta al final del año.													
Observaciones															
		Índice de aprobación en la Educación Primaria en la entidad Este indicador muestra la cantidad de alumnas y alumnos de Primaria con aprobación en el ciclo escolar actual	PORCENTAJE	Estratégico Eficacia Anual ASCENDENTE	(APRI_AP_T/APRI_AP_IN_T)*100 APRI_AP_T = Alumnas y alumnos de primaria con aprobación en el ciclo escolar actual APRI_AP_IN_T = Total de alumnas y alumnos inscritos en educación primaria federal transferido en el año actual	CONSTANTE CONSTANTE	Alumnas y alumnos Alumnas y alumnos	394,682.00 397,292.00	99.34	0.00	0.00	0.00	0.00	MEDIO PÚBLICO-Datos históricos del Pp Servicios para la Calidad en Educación Básica, Dpto. de Seguimiento Programático y Presupuestal http://seech.gob.mx/np/avisos/eje_fiscal/2023/Datos_historicos_Indicador_SEECH/2E208C1_CALIDAD/Anual-	Federación y el Estado aportan recursos suficientes y oportunos para los servicios de educación básica federal transferido
Justificación		Este dato se reporta al final del año.													
Observaciones															
PROPOSITO	Las escuelas públicas de educación básica presentan ambientes escolares favorables para el aprendizaje	Porcentaje de escuelas federal transferido con al menos tres aspectos de ambientes escolares favorables atendidos Muestra la cantidad de escuelas beneficiadas con al menos tres aspectos de ambientes escolares favorables	PORCENTAJE	Estratégico Eficacia Anual ASCENDENTE	(ESC_BEN/ESC_BAS)*100 ESC_BEN = Escuelas federal transferido beneficiadas con al menos tres aspectos de ambientes escolares favorables ESC_BAS = Total de escuelas de educación básica federal transferido	ACUMULADO CONSTANTE	Escuelas Escuelas	3,211.00 3,257.00	98.59	0.00	0.00	0.00	3,257.00	MEDIO PÚBLICO-Datos históricos del Pp Servicios para la Calidad en Educación Básica, Dpto. de Seguimiento Programático y Presupuestal http://seech.gob.mx/np/avisos/eje_fiscal/2023/Datos_historicos_Indicador_SEECH/2E208C1_CALIDAD/Anual-	La infraestructura educativa, el equipamiento y los insumos necesarios para la educación se mantienen en óptimas condiciones de uso y funcionamiento ante desastres naturales o desastres provocados por acción humana
Justificación		Este dato se reporta a final del año.													
Observaciones															
COMPONENTE C01	Servicio de distribución de libros de texto gratuitos, material didáctico y de limpieza a las escuelas públicas de educación básica realizado.	Porcentaje de escuelas beneficiadas con libros de texto gratuitos. Muestra las escuelas que fueron beneficiadas con los libros de texto gratuitos	PORCENTAJE	Gestión Eficacia Mensual ASCENDENTE	(ESC_BENE_LTG/ESC_EDBAS)*100 ESC_BENE_LTG = ESCUELAS BENEFICIADAS CON LIBROS DE TEXTO GRATUITOS. ESC_EDBAS = TOTAL DE ESCUELAS DE EDUCACIÓN BÁSICA.	ACUMULADO CONSTANTE	Escuelas Escuelas	4,967.00 6,147.00	80.80	0.00	0.00	0.00	6,147.00	DOCUMENTO INTERNO- Escuelas beneficiadas con libros de texto gratuitos. Departamento de Libros de Texto. Mensual---	Los libros son liberados oportunamente por parte de la instancia que se encarga de su impresión..
Justificación		El avance de este indicador esta programado para reportarlo a partir del mes de agosto.													
Observaciones															

GOBIERNO DEL ESTADO DE CHIHUAHUA
SEGUIMIENTO A LA MATRIZ DE INDICADORES PARA RESULTADOS
Mes de Junio del 2024

401 - SERVICIOS EDUCATIVOS DEL ESTADO DE CHIHUAHUA															
2E208C1 - SERVICIOS PARA LA CALIDAD EN EDUCACION BASICA															
Objetivos		Indicador						Meta		Avances del Indicador				Medio de Verificación	Supuestos
Nivel / Referencia	Resumen Narrativo	Nombre del Indicador / Descripción del Indicador	Método de Cálculo	Tipo / Dimensión / Frecuencia/Traectoria	Fórmula / Variables de la Fórmula	Clasificación	Unidad de Medida	Valor Reprog.	Meta	Valor Logrado del mes	Av. Men.	Valor Logrado Acumulado	Av. Acu.		

Justificación : Dato calendarizado a partir del mes de octubre. Proceso licitatorio en trámite.

Observaciones :

		Porcentaje de artículos de limpieza adquiridos para los centros de Educación Preescolar, Primaria, Secundaria, Indígena y Especial.	PORCENTAJE	Gestión Eficacia Mensual ASCENDENTE	(ALA/ALC)*100 ALA = Artículos de limpieza adquiridos para los centros de Educación Preescolar, Primaria, Secundaria, Indígena y Especial. ALC = Artículos de limpieza establecidos en el contrato de adquisiciones para los centros de Educación Preescolar, Primaria, Secundaria, Indígena y Especial.	ACUMULADO	Artículo	112,796.00	100.00	0.00	0.00	0.00	0.00	DOCUMENTO INTERNO- Registro de Artículos adquiridos y establecidos. Depto. de Recursos Materiales. Anual—	Ministración oportuna de los recursos financieros. Los proveedores envían oportunamente los paquetes de material didáctico y los artículos de limpieza.
		Muestra el número de artículos de limpieza adquiridos para los centros de Educación Preescolar, Primaria, Secundaria, Indígena y Especial				CONSTANTE	Artículo	112,796.00		112,796.00		112,796.00			

Justificación : Dato calendarizado a partir del mes de octubre. Proceso licitatorio en trámite.

Observaciones :

COMPONENTE C02	Servicio de mejora a centros educativos públicos otorgado.	Porcentaje de centros educativos de educación básica pública con infraestructura mejorada.	PORCENTAJE	Estratégico Eficacia Mensual ASCENDENTE	(ESC_ATE_MTO/ESC_EBP)*100 ESC_ATE_MTO = ESCUELAS ATENDIDAS CON NECESIDADES DE MANTENIMIENTO (REPARACIONES MENORES). ESC_EBP = ESCUELAS DE EDUCACIÓN BÁSICA PÚBLICA	ACUMULADO	Escuelas	790.00	23.95	111.00	3.37	340.00	10.31	DOCUMENTO INTERNO- Escuelas de Preservación de Planteles Escolares. Registro interno del Área de Preservación de Planteles Escolares. Mensual—	Condiciones favorables de seguridad, integridad física y acceso a zonas marginadas, rurales y serranas.
		Muestra la cantidad de escuelas de educación básica pública que reciben una mejora en su infraestructura				CONSTANTE	Escuelas	3,298.00		3,298.00		3,298.00			

Justificación : .

Observaciones :

		Porcentaje de centros educativos de educación básica pública con conectividad mejorada.	PORCENTAJE	Gestión Eficacia Mensual ASCENDENTE	(ESC_ATE_MTO/ESC_EBP)*100 ESC_ATE_MTO = ESCUELAS ATENDIDAS CON NECESIDADES DE CONECTIVIDAD ESC_EBP = ESCUELAS DE EDUCACIÓN BÁSICA PÚBLICA	ACUMULADO	Escuelas	112.00	2.60	11.00	0.25	56.00	1.30	DOCUMENTO INTERNO- Escuelas atendidas CETE CETE Mensual—	Condiciones favorables de seguridad, integridad física y acceso a zonas marginadas, rurales y serranas.
		Muestra la cantidad de escuelas de educación básica pública que reciben una mejora en su conectividad				CONSTANTE	Escuelas	4,314.00		4,314.00		4,314.00			

Justificación :

Observaciones : En el mes de mayo se atendieron 6 escuelas, se reportaron 8 (dos de las cuales se atendieron anteriormente), por lo que en el seguimiento de junio, para realizar el ajuste, se reportan 11 escuelas, pero se atendieron 13.

GOBIERNO DEL ESTADO DE CHIHUAHUA
SEGUIMIENTO A LA MATRIZ DE INDICADORES PARA RESULTADOS
Mes de Junio del 2024

401 - SERVICIOS EDUCATIVOS DEL ESTADO DE CHIHUAHUA															
2E208C1 - SERVICIOS PARA LA CALIDAD EN EDUCACION BASICA															
Objetivos		Indicador						Meta		Avances del Indicador				Medio de Verificación	Supuestos
Nivel / Referencia	Resumen Narrativo	Nombre del Indicador / Descripción del Indicador	Método de Cálculo	Tipo / Dimensión / Frecuencia/Trayectoria	Fórmula / Variables de la Fórmula	Clasificación	Unidad de Medida	Valor Reprog.	Meta	Valor Logrado del mes	Av. Men.	Valor Logrado Acumulado	Av. Acu.		
ACTIVIDAD C0201	Preservación y mantenimiento de los planteles escolares de educación básica.	Porcentaje de solicitudes de centros escolares, supervisiones y jefaturas con necesidades de mantenimiento y/o material para reparaciones menores atendidas	INDICE_COMPUESTO	Gestión Eficacia Mensual ASCENDENTE	$((SOL_ATE_MTO+SOL_REP+SOL_AM)/T_SOL_CE)*100$ SOL_ATE_MTO = SOLICITUDES ATENDIDAS DE CENTROS ESCOLARES, SUPERVISIONES Y JEFATURAS CON NECESIDADES DE MANTENIMIENTO SOL_REP = SOLICITUDES ATENDIDAS DE ACUMULADO CENTROS ESCOLARES, SUPERVISIONES Y JEFATURAS CON NECESIDADES DE MATERIAL PARA REPARACIONES MENORES. SOL_AM = SOLICITUDES ATENDIDAS DE ACUMULADO CENTROS ESCOLARES, SUPERVISIONES Y JEFATURAS CON NECESIDADES DE MANTENIMIENTO DE AULAS MÓVILES. T_SOL_CE = TOTAL DE SOLICITUDES DE LOS CENTROS ESCOLARES.	ACUMULADO	Solicitudes	86.00	50.95	12.00	177.50	115.00	74.93	DOCUMENTO INTERNO- Solicitudes atendidas y solicitadas. Registro interno del Área de Preservación de Planteles Escolares. Mensual---	Ministración suficiente y oportuna del recurso financiero. Redes informáticas operando adecuadamente.
		Muestra las solicitudes atendidas de centros escolares, supervisiones y jefaturas con necesidades de mantenimiento y/o material para reparaciones menores					Solicitudes	869.00		125.00		379.00			
							Solicitudes	66.00		5.00		35.00			
							Solicitudes	2,004.00		80.00		706.00			
Justificación :															
Observaciones : Se atienden solicitudes que entraron en meses anteriores y el actual.															
ACTIVIDAD C0202	Realización de soporte tecnológico en los centros escolares de educación básica públicos.	Porcentaje de acciones de soporte tecnológico realizadas en los centros escolares de educación básica federal transferido.	PORCENTAJE	Gestión Eficacia Mensual ASCENDENTE	$(ASTR/ASTS)*100$ ASTR = ACCIONES DE SOPORTE TECNOLÓGICO REALIZADAS EN LOS CENTROS ESCOLARES DE EDUCACIÓN BÁSICA FEDERAL TRANSFERIDO. ASTS = TOTAL DE ACCIONES DE SOPORTE TECNOLÓGICO SOLICITADAS POR LOS CENTROS ESCOLARES DE EDUCACIÓN BÁSICA FEDERAL TRANSFERIDO.	ACUMULADO	Acciones	28,500.00	100.00	2,259.00	7.93	12,874.00	45.17	DOCUMENTO INTERNO- Acciones soporte tecnológico realizadas y solicitadas. CETE MENSUAL---	Ministración suficiente y oportuna del recurso financiero. Redes informáticas operando adecuadamente.
		Muestra las acciones soporte tecnológico realizadas en los centros escolares de educación básica federal transferido					Acciones	28,500.00		28,500.00		28,500.00			
Justificación :															
Observaciones :															
COMPONENTE C03	Servicio de atención brindado a las Asociaciones de Padres de Familia y Consejos Escolares de Participación Social registrados.	Promedio de Asociaciones de Padres de Familia atendidas de septiembre a diciembre.	PROMEDIO_SIMPLE	Gestión Eficacia Mensual ASCENDENTE	$(APF_ATE_SEP_DIC/APF_REG_A_ACT)$ APF_ATE_SEP_DIC = Asociaciones de Padres de Familia atendidas sep-dic. APF_REG_A_ACT = Asociaciones de Padres de Familia registradas en el año actual	ACUMULADO	Asociaciones de padres de familia	3,100.00	0.96	0.00	0.00	0.00	0.00	DOCUMENTO INTERNO- Asociaciones de padres de familia sep-dic y registradas en el año Asociaciones de padres de familia y CEPS Mensual---	Condiciones favorables de seguridad, integridad física y acceso a zonas marginadas, rurales y serranas.
		Muestra las veces que es atendida cada Asociación de Padres de Familia registrada en el año actual.					Asociaciones de padres de familia	3,224.00		0.00		0.00			
Justificación : El dato se brinda en el mes de octubre.															
Observaciones :															

GOBIERNO DEL ESTADO DE CHIHUAHUA
SEGUIMIENTO A LA MATRIZ DE INDICADORES PARA RESULTADOS
Mes de Junio del 2024


401 - SERVICIOS EDUCATIVOS DEL ESTADO DE CHIHUAHUA															
2E208C1 - SERVICIOS PARA LA CALIDAD EN EDUCACION BASICA															
Objetivos		Indicador						Meta		Avances del Indicador				Medio de Verificación	Supuestos
Nivel / Referencia	Resumen Narrativo	Nombre del Indicador / Descripción del Indicador	Método de Cálculo	Tipo / Dimensión / Frecuencia/Trayectoria	Fórmula / Variables de la Fórmula	Clasificación	Unidad de Medida	Valor Reprog.	Meta	Valor Logrado del mes	Av. Men.	Valor Logrado Acumulado	Av. Acu.		
		Porcentaje de Asociaciones de Padres de Familia atendidas de enero a agosto.	PORCENTAJE	Gestión Eficacia Mensual ASCENDENTE	(APF_ATE_ENE_AGO/APF_REG_A_ANT)*100										
		Muestra las Asociación de Padres de Familia atendidas actualmente			APF_ATE_ENE_AGO = Asociaciones de Padres de Familia atendidas ene-ago.	ACUMULADO	Asociación	2,600.00	80.75	0.00	0.00	1,769.00	54.94		
					APF_REG_A_ANT = Asociaciones de Padres de Familia registradas en el año anterior	CONSTANTE	Asociación	3,220.00		3,220.00		3,220.00			
Justificación		: Durante el periodo no se atendieron asociaciones.													
Observaciones		:													
		Porcentaje de Consejos Escolares de Participación Social atendidos de enero a agosto.	PORCENTAJE	Gestión Eficacia Mensual ASCENDENTE	(CEPS_ATE_ENE_AGO/CEPS_REG_A_ANT)*100										
		Muestra los Consejos Escolares de Participación Social atendidos actualmente			CEPS_ATE_ENE_AGO = Consejos Escolares de Participación Social atendidos ene-ago.	ACUMULADO	Consejos escolares de participación social.	2,210.00	62.25	0.00	0.00	0.00	0.00		
					CEPS_REG_A_ANT = Consejos Escolares de Participación Social registrados en el año anterior.	CONSTANTE	Consejos escolares de participación social.	3,550.00		3,550.00		3,550.00			
Justificación		: El dato de los consejos atendidos se brindara en el mes de septiembre -octubre cuando se conformen.													
Observaciones		:													
ACTIVIDAD C0301	Seguimiento a las Asociaciones de Padres de Familia con base a las asesorías iniciales y de verificación de la correcta operación.	Promedio de Asociaciones de Padres de Familia con asesoría inicial.	PROMEDIO_SIMPLE	Gestión Eficacia Mensual DESCENDENTE	(APF_ASES_INIC/PLAT_ASES_INI_REA)										
		Muestra la cantidad de Asociaciones de Padres de Familia por plática de asesoría inicial realizada			APF_ASES_INIC = Asociaciones de Padres de Familia con asesoría inicial.	ACUMULADO	Asociación de padres de familia	3,100.00	27.68	0.00	0.00	0.00	0.00		
					PLAT_ASES_INI_REA = Pláticas de asesoría inicial realizadas	ACUMULADO	Platicas	112.00		0.00		0.00			
Justificación		: Las asesorías se brindaran en el mes de octubre.													
Observaciones		:													
		Porcentaje de Asociaciones de Padres de Familia con documentación administrativa y contable en regla	PORCENTAJE	Gestión Eficacia Mensual ASCENDENTE	(APF_DOC/T_APF_RAA)*100										
		Muestra la cantidad de Asociaciones de Padres de Familia con documentación administrativa y contable en regla en relación al total de Asociaciones de Padres de Familia revisadas.			APF_DOC = Asociaciones de Padres de Familia con documentación administrativa y contable en regla.	ACUMULADO	Asociación de padres de familia	1,980.00	87.61	0.00	0.00	1,148.00	64.90		
					T_APF_RAA = Total de Asociaciones de Padres de Familia revisadas (de las registradas en el año anterior).	ACUMULADO	Asociación de padres de familia	2,260.00		1,769.00		1,769.00			
Justificación		: No se reporto asociaciones.													
Observaciones		:													

GOBIERNO DEL ESTADO DE CHIHUAHUA
SEGUIMIENTO A LA MATRIZ DE INDICADORES PARA RESULTADOS
Mes de Junio del 2024

401 - SERVICIOS EDUCATIVOS DEL ESTADO DE CHIHUAHUA															
2E208C1 - SERVICIOS PARA LA CALIDAD EN EDUCACION BASICA															
Objetivos		Indicador						Meta		Avances del Indicador				Medio de Verificación	Supuestos
Nivel / Referencia	Resumen Narrativo	Nombre del Indicador / Descripción del Indicador	Método de Cálculo	Tipo / Dimensión / Frecuencia/Trayectoria	Fórmula / Variables de la Fórmula	Clasificación	Unidad de Medida	Valor Reprog.	Meta	Valor Logrado del mes	Av. Men.	Valor Logrado Acumulado	Av. Acu.	Medio de Verificación	Supuestos
ACTIVIDAD C0302	Pláticas de orientación en la operación de los Consejos Escolares de Participación Social.	Porcentaje de platicas de orientacion sobre la operacion de los consejos escolares de participacion social (CEPS) realizadas. Muestra la relacion porcentual de las platicas sobre la operacion de los consejos escolares de participacion social realizadas	PORCENTAJE	Gestión Eficacia Mensual ASCENDENTE	(PLAT_CEPS_REA/PLAT_CEPS_PLAN)*100 PLAT_CEPS_REA = PLATICAS SOBRE LA OPERACION DE LOS CONSEJOS ESCOLARES DE PARTICIPACION SOCIAL REALIZADAS. PLAT_CEPS_PLAN = PLATICAS SOBRE LA OPERACION DE LOS CONSEJOS ESCOLARES DE PARTICIPACION SOCIAL PLANEADAS.	ACUMULADO CONSTANTE	Platicas Platicas	150.00	100.00	0.00	0.00	0.00	0.00	DOCUMENTO INTERNO-Platicas realizadas y planeadas. Departamento de CEPS y Atención a Padres de Familia Mensual—	Ministración suficiente y oportuna del recurso financiero. Redes informáticas operando adecuadamente.
Justificación : Las pláticas se llevaran a cabo en el mes de octubre.															
Observaciones :															

Observaciones Generales del Programa Presupuestario en el Período

Responsable del Programa



 C.P. Ana Lilia Lozano Carmona
 Directora de Programación y Presupuesto

GOBIERNO DEL ESTADO DE CHIHUAHUA
SEGUIMIENTO A LA MATRIZ DE INDICADORES PARA RESULTADOS
 Mes de Junio del 2024

Ente Público	401 - SERVICIOS EDUCATIVOS DEL ESTADO DE CHIHUAHUA
Programa presupuestario	2E209C1 - GESTION PARA LA EDUCACION BASICA, NORMAL Y POSGRADO
Definición del Programa	Gestión eficaz de los servicios administrativos para la operación de los centros de trabajo mediante una adecuada planeación, control, seguimiento del desempeño y transparencia del recurso ministrado para incrementar la oferta educativa con una visión inclusiva, equitativa, con perspectiva de género y respeto a los derechos humanos.
Problema que atiende el Programa	108738 - Centros de trabajo de educación básica con capacidad reducida para cubrir la demanda educativa en la entidad.

POBLACIONES					
Tipo	Descripción	Unidad de Medida Población	Total	Mujeres	Hombres
REFERENCIA	Centros de trabajo a través de los cuales se brinda el servicio de educación básica en la entidad.	Centros de trabajo de educación básica	8,848	0	0
NO AFECTADA	Centros de trabajo de educación básica estatal, federal y particular.	Centros de trabajo de educación básica	4,480	0	0
POTENCIAL (AFECTADA)	Centros de trabajo de educación básica federal transferido .	Centros de trabajo de educación básica	4,368	0	0
OBJETIVO	Centros de trabajo de educación básica federal transferido.	Centros de trabajo de educación básica	4,368	0	0
POSTERGADA	Centros de trabajo de educación básica federal transferido que el programa no esta en posibilidades de atender.	Centros de trabajo de educación básica	0	0	0
ATENDIDA	Centros de trabajo de educación básica federal transferido.	Centros de trabajo de educación básica	0	0	0

ALINEACIÓN A INSTRUMENTOS DE PLANEACIÓN ESTRATÉGICA	
Eje Rector - Tema - Tema Transversal	E104T4 - SALUD, DESARROLLO HUMANO E IDENTIDAD CHIHUAHUA - EDUCACION - RESPETO DE LOS DERECHOS HUMANOS
	Objetivos de Desarrollo Sostenible
OBJETIVO	OD04 - Garantizar una educación inclusiva, equitativa y de calidad y promover oportunidades de aprendizaje durante toda la vida para todos
	Plan Nacional de Desarrollo
TEMA	E203 - Derecho a la educación
	Plan Estatal de Desarrollo 2022-2027
OBJETIVO	E10401001 - Ampliar la cobertura a nivel estatal en materia educativa.
	Programas de Mediano Plazo 2022 -2027
OBJETIVO	PS05010001 - Asegurar el acceso, permanencia y egreso de los estudiantes de todos los niveles educativos para garantizar el derecho a la educación.

PRESUPUESTO DEL PROGRAMA						
Mensual			Acumulado			
Autorizado	Gasto		Autorizado	Modificado	Gasto	% de gasto / modificado
1,352,815,490.56	107,025,380.86		1,352,815,490.56	1,345,539,146.51	676,550,969.74	50.28

INDICADORES DEL PROGRAMA				
Total de indicadores en el año	Indicadores con avance programado en el periodo	Indicadores con avance	Indicadores sin avance	Indicadores sin avance - Con justificación
21	12	13	8	1

GOBIERNO DEL ESTADO DE CHIHUAHUA
SEGUIMIENTO A LA MATRIZ DE INDICADORES PARA RESULTADOS
Mes de Junio del 2024

Ente Público	401 - SERVICIOS EDUCATIVOS DEL ESTADO DE CHIHUAHUA
Programa presupuestario	2E209C1 - GESTIÓN PARA LA EDUCACION BASICA, NORMAL Y POSGRADO
Definición del Programa	Gestión eficaz de los servicios administrativos para la operación de los centros de trabajo mediante una adecuada planeación, control, seguimiento del desempeño y transparencia del recurso ministrado para incrementar la oferta educativa con una visión inclusiva, equitativa, con perspectiva de género y respeto a los derechos humanos.
Problema que atiende el Programa	108738 - Centros de trabajo de educación básica con capacidad reducida para cubrir la demanda educativa en la entidad.

FUENTES DE FINANCIAMIENTO									
Clave	Descripción	Origen	Interrelaciones	Porcentaje	Autorizado	Modificado	Gasto	Variación	
1110199	RECURSOS DEL ESTADO	RECURSOS FISCALES	2E209C1 - GESTION PARA LA EDUCACION BASICA, NORMAL Y POSGRADO	16.57%	224,203,907.56	224,315,352.27	58,197,564.19	166,117,788.08	
1114999	INGRESOS PARA UN FIN EN ESPECIFICO DE ORGANISMOS DESCENTRALIZADOS	RECURSOS FISCALES	2E209C1 - GESTION PARA LA EDUCACION BASICA, NORMAL Y POSGRADO	0.00%	0.00	26,979.98	.00	26,979.98	
2533399	FONDO DE APORTACIONES PARA LA EDUCACION BASICA Y NORMAL (FONE)	RECURSOS FEDERALES	2E209C1 - GESTION PARA LA EDUCACION BASICA, NORMAL Y POSGRADO	83.43%	1,128,611,583.00	1,121,196,814.26	618,353,405.55	502,843,408.71	
Total de presupuesto				100.00%	1,352,815,490.56	1,345,539,146.51	676,550,969.74	668,988,176.77	

GOBIERNO DEL ESTADO DE CHIHUAHUA
SEGUIMIENTO A LA MATRIZ DE INDICADORES PARA RESULTADOS
Mes de Junio del 2024

401 - SERVICIOS EDUCATIVOS DEL ESTADO DE CHIHUAHUA															
2E209C1 - GESTION PARA LA EDUCACION BASICA, NORMAL Y POSGRADO															
Objetivos		Indicador						Meta		Avances del Indicador				Medio de Verificación	Supuestos
Nivel / Referencia	Resumen Narrativo	Nombre del Indicador / Descripción del Indicador	Método de Cálculo	Tipo / Dimensión / Frecuencia/Traectoria	Fórmula / Variables de la Fórmula	Clasificación	Unidad de Medida	Valor Reprog.	Meta	Valor Logrado del mes	Av. Men.	Valor Logrado Acumulado	Av. Acu.		
FIN	Contribuir a ampliar la cobertura de la educación básica, mediante la eficacia en la gestión de los servicios académico administrativos en la operación de los centros de trabajo de educación básica, normal y posgrado	Tasa de crecimiento de educación básica, normal y posgrado. Tasa de variación de alumnas y alumnos atendidos en educación básica, normal y posgrado en el ciclo escolar actual	VARIACION_POR CENTUAL	Estratégico Eficacia Anual ASCENDENTE	$((ALUT/ALUT1)-1)*100$ ALUT = Alumnas y alumnos atendidos en el ciclo n ALUT1 = Alumnas y alumnas atendidos en el ciclo n-1	CONSTANTE CONSTANTE	Alumnas y alumnos Alumnas y alumnos	734,350.00	-2.39	0.00	-100.00	0.00	-100.00	MEDIO PÚBLICO-Datos históricos del Pp Gestión para la Educación Básica, Normal y Posgrado, Dpto. de Seguimiento Programático y Presupuesal http://seech.gob.mx/np/aviso/eje_fiscal/2024/Variables%20MIR%202024/Gestión%20para%20la%20Educación%20Básica,%20Normal%20y%20Posgrado/Anual	Federación y el Estado aportan recursos suficientes y oportunos a los centros de trabajo de educación básica, normal y posgrado federal transferido. Los centros de trabajo de educación básica, normal y posgrado del Estado de Chihuahua operan con la capacidad suficiente para ampliar la cobertura
Justificación : Este dato se reporta de manera anual, en el mes de diciembre.															
Observaciones :															
PROPOSITO	Los centros de trabajo de educación básica federal transferido cuentan con mayor capacidad para cubrir la demanda educativa en la entidad	Porcentaje de centros de trabajo federal transferido que cubren la demanda educativa en la entidad Este indicador muestra la proporción de los centros de trabajo federal transferido que hay en relación a los centros de trabajo de toda la entidad para cubrir la demanda educativa	PORCENTAJE	Estratégico Eficacia Anual ASCENDENTE	$(CT_FT/CT_ENTID)*100$ CT_FT = Centros de trabajo federal transferido CT_ENTID = Centros de trabajo en la entidad	CONSTANTE CONSTANTE	Centros de trabajo Centros de trabajo	4,368.00	49.37	0.00	0.00	0.00	0.00	MEDIO PÚBLICO-Datos del Pp Gestión para la Educación Básica, Normal y Posgrado, Dpto. de Seguimiento Programático y Presupuestal http://seech.gob.mx/np/aviso/eje_fiscal/2024/Variables%20MIR%202024/Gestión%20para%20la%20Educación%20Básica,%20Normal%20y%20Posgrado/Anual	Se mantienen estables las condiciones económicas, sociales, sanitarias y de salud en el estado, para que los centros escolares federal transferido puedan brindar el servicio educativo
Justificación : Este dato se reporta de manera anual, en el mes de diciembre.															
Observaciones :															
COMPONENTE C01	Centros de trabajo de SEECH atendidos con suficientes recursos para la óptima operatividad.	Porcentaje de presupuesto ejercido por los centros de trabajo de Servicios Educativos Muestra la proporción de el presupuesto que se ejerce en el gasto operativo en relación al que se autoriza	PORCENTAJE	Gestión Eficacia Mensual DESCENDENTE	$(GO_EJE/GO_AUT)*100$ GO_EJE = Gasto operativo ejercido SEECH GO_AUT = Gasto operativo autorizado SEECH	ACUMULADO ACUMULADO	Pesos Pesos	712,621,988.00	100.00	48,615,428.96	127.90	331,638,003.35	70.77	MEDIO PÚBLICO-Registro intemo Polizas contables seech.gob.mx/np/aviso/eje_fiscal/2024/Medios_de_Verificacion_MIR/2E209C1_GEBINP/03%20C01%201/Mensual	Condiciones de sanidad, de seguridad y redes informáticas favorables
Justificación : Respecto al recurso no ejercido en Administración, esto obedece, principalmente, a que el importe que se autorizó para la partida del ISN se presupuestó de acuerdo a una estimación, al día de hoy este impuesto se ha pagado de acuerdo a las declaraciones presentadas en el presente ejercicio, resultando con esto el cumplimiento de esta obligación al 100%, con un importe mayor al presupuestado en el mes de junio.															
Observaciones :															

GOBIERNO DEL ESTADO DE CHIHUAHUA
SEGUIMIENTO A LA MATRIZ DE INDICADORES PARA RESULTADOS
Mes de Junio del 2024

401 - SERVICIOS EDUCATIVOS DEL ESTADO DE CHIHUAHUA															
2E209C1 - GESTION PARA LA EDUCACION BASICA, NORMAL Y POSGRADO															
Objetivos		Indicador						Meta		Avances del Indicador				Medio de Verificación	Supuestos
Nivel / Referencia	Resumen Narrativo	Nombre del Indicador / Descripción del Indicador	Método de Cálculo	Tipo / Dimensión / Frecuencia/Traectoria	Fórmula / Variables de la Fórmula	Clasificación	Unidad de Medida	Valor Reprog.	Meta	Valor Logrado del mes	Av. Men.	Valor Logrado Acumulado	Av. Acu.		
ACTIVIDAD C0101	Operación eficaz de los recursos humanos, materiales, tecnológicos y financieros en los centros de trabajo educativos y de apoyo de acuerdo a las necesidades del servicio educativo	<p>Porcentaje de solicitudes de recursos materiales atendidas en los centros de trabajo administrativos</p> <p>Muestra la proporción de solicitudes de recursos materiales atendidas en los centros de trabajo administrativos federal transferido con relación al total de solicitudes recibidas</p>	PORCENTAJE	Gestión Eficacia Mensual REGULAR CONSTANTE	<p>(SOLIC_RM_ATEND/SOLIC_REC)*100</p> <p>SOLIC_RM_ATEND = Solicitudes de recursos materiales en los centros de trabajo administrativos atendidas</p> <p>SOLIC_REC = Solicitudes de recursos materiales en los centros de trabajo administrativos recibidas</p>	ACUMULADO	Solicitudes	1,500.00	100.00	60.00	4.00	205.00	13.67	DOCUMENTO INTERNO- Solicitudes de recursos materiales atendidas y recibidas Departamento de Recursos Materiales Mensual---	Ministración suficiente y oportuna de los recursos financieros. Condiciones de sanidad, de seguridad y redes informáticas favorables
Justificación : Todas las solicitudes se van atendiendo, pero algunas por su complejidad tardan mas en finalizar el procedimiento que otras de cuerdo a la complejidad de los materiales solicitados.															
Observaciones :															
		<p>Porcentaje de solicitudes de recursos tecnológicos atendidas en los centros de trabajo administrativos</p> <p>Muestra la proporción de solicitudes de recursos tecnológicos atendidas en los centros de trabajo administrativos federal transferido con relación al total de solicitudes recibidas</p>	PORCENTAJE	Gestión Eficacia Mensual REGULAR CONSTANTE	<p>(SOLIC_RM_ATEND/SOLIC_REC)*100</p> <p>SOLIC_RM_ATEND = Solicitudes de recursos tecnológicos en los centros de trabajo administrativos atendidas</p> <p>SOLIC_REC = Solicitudes de recursos tecnológicos en los centros de trabajo administrativos recibidas</p>	ACUMULADO	Solicitudes	14,200.00	100.00	821.00	5.78	5,461.00	38.46	DOCUMENTO INTERNO- Solicitudes de recursos tecnológicos atendidas y recibidas Subdirector de Centro de Computo Mensual---	Ministración suficiente y oportuna de los recursos financieros. Condiciones de sanidad, de seguridad y redes informáticas favorables
Justificación : Las escuelas salen de vacaciones y bajó la demanda de servicio.															
Observaciones :															
		<p>Porcentaje de los trámites de movimientos de personal con retroactividad de 0 a 45 días</p> <p>Muestra de los trámites de movimiento de personal que son elaborados cual es la proporción de los que concluyen en un periodo de 45 días</p>	PORCENTAJE	Gestión Eficiencia Mensual REGULAR CONSTANTE	<p>(MOVI_PERS_CONC_P0_45/T_MOVI_PERS_ELAB)*100</p> <p>MOVI_PERS_CONC_P0_45 = Movimientos de personal con retroactividad de 0 a 45 días concluidos</p> <p>T_MOVI_PERS_ELAB = Total de movimientos de personal elaborados</p>	ACUMULADO	Movimientos de personal	19,125.00	85.00	641.00	89.65	7,292.00	87.72	DOCUMENTO INTERNO- Movimientos de personal elaborados y concluidos Subdirección de personal Mensual---	Ministración suficiente y oportuna de los recursos financieros. Condiciones de sanidad, de seguridad y redes informáticas favorables
Justificación :															
Observaciones :															

GOBIERNO DEL ESTADO DE CHIHUAHUA
SEGUIMIENTO A LA MATRIZ DE INDICADORES PARA RESULTADOS
Mes de Junio del 2024

401 - SERVICIOS EDUCATIVOS DEL ESTADO DE CHIHUAHUA

2E209C1 - GESTION PARA LA EDUCACION BASICA, NORMAL Y POSGRADO

Objetivos		Indicador						Meta		Avances del Indicador				Medio de Verificación	Supuestos
Nivel / Referencia	Resumen Narrativo	Nombre del Indicador / Descripción del Indicador	Método de Cálculo	Tipo / Dimensión / Frecuencia/Trayectoria	Fórmula / Variables de la Fórmula	Clasificación	Unidad de Medida	Valor Reprog.	Meta	Valor Logrado del mes	Av. Men.	Valor Logrado Acumulado	Av. Acu.		

ACTIVIDAD C0102	Asignación oportuna del recurso humano en los centros escolares de educación básica.	Porcentaje de vacantes docentes que se cubren oportunamente en los centros escolares de preescolar	PORCENTAJE	Gestión Eficiencia Mensual DESCENDENTE	(VACDOC_CUB_PREES/VACDOC_PREESC)*100	ACUMULADO	Vacantes	230.00	90.20	0.00	0.00	60.00	72.29	DOCUMENTO INTERNO-Vacantes de docentes en preescolar Subdirección de programación Mensual---	Las condiciones del entorno que fueron tomadas como referencia para la gestión de los recursos humanos se sostienen
					VACDOC_CUB_PREES = Vacantes de docentes cubiertas en preescolar			255.00		0.00	83.00				
		Muestra la proporción de las vacantes de docentes que son cubiertas en la siguiente quincena a partir de la quincena en la que fueron solicitados en los centros de preescolar federal transferido													

Justificación :

Observaciones : No hay vacantes calendarizadas este mes.

		Porcentaje de vacantes docentes que se cubren oportunamente en los centros escolares de primaria	PORCENTAJE	Gestión Eficiencia Mensual ASCENDENTE	(VACDOC_CUB_PRIM/VACDOC_PRIM)*100	ACUMULADO	Vacantes	736.00	92.12	0.00	0.00	173.00	83.98	DOCUMENTO INTERNO-Vacantes de docentes en primaria Subdirección de programación Mensual---	Las condiciones del entorno que fueron tomadas como referencia para la gestión de los recursos humanos se sostienen
					VACDOC_CUB_PRIM = Vacantes de docentes cubiertas en primaria			799.00		0.00	205.00				
		Muestra la proporción de las vacantes de docentes que son cubiertas en la siguiente quincena a partir de la quincena en la que fueron solicitados en los centros de primaria federal transferido													

Justificación :

Observaciones : No hay vacantes calendarizadas este mes.

		Porcentaje de horas docentes vacantes que se cubren oportunamente en los centros escolares de secundaria general y técnica	PORCENTAJE	Gestión Eficiencia Mensual ASCENDENTE	(VACDOC_CUB_SEC/VACDOC_SEC)*100	ACUMULADO	Vacantes	6,363.00	79.85	0.00	0.00	1,003.00	77.99	DOCUMENTO INTERNO-Vacantes de docentes en secundaria Subdirección de programación Mensual---	Las condiciones del entorno que fueron tomadas como referencia para la gestión de los recursos humanos se sostienen
					VACDOC_CUB_SEC = Vacantes de docentes cubiertas en secundaria			7,969.00		0.00	1,286.00				
		Muestra la proporción de las horas docentes vacantes que son cubiertas en la siguiente quincena a partir de la quincena en la que fueron solicitados en los centros de secundaria federal transferido													

Justificación :

Observaciones : No hay vacantes calendarizadas este mes.

GOBIERNO DEL ESTADO DE CHIHUAHUA
SEGUIMIENTO A LA MATRIZ DE INDICADORES PARA RESULTADOS
Mes de Junio del 2024

401 - SERVICIOS EDUCATIVOS DEL ESTADO DE CHIHUAHUA															
2E208C1 - GESTION PARA LA EDUCACION BASICA, NORMAL Y POSGRADO															
Objetivos		Indicador						Meta		Avances del Indicador				Medio de Verificación	Supuestos
Nivel / Referencia	Resumen Narrativo	Nombre del Indicador / Descripción del Indicador	Método de Cálculo	Tipo / Dimensión / Frecuencia/Trayectoria	Fórmula / Variables de la Fórmula	Clasificación	Unidad de Medida	Valor Reprog.	Meta	Valor Logrado del mes	Av. Men.	Valor Logrado Acumulado	Av. Acu.	Medio de Verificación	Supuestos
		Porcentaje de vacantes docentes que se cubren oportunamente en los centros escolares de telesecundaria	PORCENTAJE	Gestión Eficiencia Mensual REGULAR CONSTANTE	(VACDOC_CUB_TELESEC/VACDOC_TELESEC)*100 VACDOC_CUB_TELESEC = Vacantes de docentes cubiertas en telesecundaria VACDOC_TELESEC = Total de vacantes de docentes en telesecundaria	ACUMULADO	Vacantes	29.00	90.63	0.00	0.00	1.00	100.00	DOCUMENTO INTERNO- Vacantes de docentes cubiertas en telesecundaria Subdirección de programación Mensual—	Las condiciones del entorno que fueron tomadas como referencia para la gestión de los recursos humanos se sostienen
		Muestra la proporción de las vacantes de docentes que son cubiertas en la siguiente quincena a partir de la quincena en la que fueron solicitados en los centros de telesecundaria federal transferido													
Justificación :															
Observaciones : No hay vacantes calendarizadas este mes.															
ACTIVIDAD C0103	Asignación de docente de educación física en centros de escolares de educación inicial, primaria y secundaria federal transferido	Porcentaje de vacantes de docentes de educación física que se cubren en los centros de preescolar y primaria federal transferido	PORCENTAJE	Gestión Eficiencia Mensual ASCENDENTE	(VACDOC_ED_FIS_CUB/VACDOC_PREE_PRIM)*100 VACDOC_ED_FIS_CUB = Vacantes de docentes de educación física cubiertas en preescolar y primaria VACDOC_PREE_PRIM = Total de vacantes de docentes en preescolar y primaria	ACUMULADO	Vacantes	1,606.00	93.05	0.00	0.00	189.00	67.99	DOCUMENTO INTERNO- Vacantes de docentes de educación física Subdirección de programación Mensual—	Las condiciones del entorno que fueron tomadas como referencia para la gestión de los recursos humanos se sostienen
		Muestra la proporción de las vacantes de docentes de educación física que son cubiertas en relación a las necesidades que hay en los centros de preescolar y primaria federal transferido													
Justificación :															
Observaciones : No hay vacantes calendarizadas este mes.															
ACTIVIDAD C0104	Realización del proceso de pre inscripciones federal transferido.	Porcentaje de niñas y niños pre inscritos	PORCENTAJE	Gestión Eficacia Anual ASCENDENTE	(NIÑA_NIÑO_PREL_INSC/DEMA_POTE)*100 NIÑA_NIÑO_PREL_INSC = Niñas y niños pre inscritos DEMA_POTE = Demanda potencial de alumnos y alumnas	CONSTANTE	Alumnas y alumnos	154,512.00	98.81	0.00	0.00	141,999.00	90.81	DOCUMENTO INTERNO-Niñas y niños pre inscritos Subdirección de programación Anual—	Padres de familia preinscriben a sus hijos en el periodo establecido. Las condiciones del entorno que fueron tomadas como referencia para la realización del proceso se sostienen.
		Este indicador muestra la cantidad de niñas y niños preinscritos con respecto al total de la demanda potencial													
Justificación :															
Observaciones : Dato presentado el mes de febrero.															

GOBIERNO DEL ESTADO DE CHIHUAHUA
SEGUIMIENTO A LA MATRIZ DE INDICADORES PARA RESULTADOS
Mes de Junio del 2024

401 - SERVICIOS EDUCATIVOS DEL ESTADO DE CHIHUAHUA
2E209C1 - GESTION PARA LA EDUCACION BASICA, NORMAL Y POSGRADO

Objetivos		Indicador						Meta		Avances del Indicador				Medio de Verificación	Supuestos
Nivel / Referencia	Resumen Narrativo	Nombre del Indicador / Descripción del Indicador	Método de Cálculo	Tipo / Dimensión / Frecuencia/Trayectoria	Fórmula / Variables de la Fórmula	Clasificación	Unidad de Medida	Valor Reprog.	Meta	Valor Logrado del mes	Av. Men.	Valor Logrado Acumulado	Av. Acu.		
ACTIVIDAD C0105	Atención a las necesidades de espacios de los centros escolares en educación básica federal transferido.	Porcentaje de movimientos de aulas móviles que cubren necesidades de espacio realizados. Este indicador muestra los movimientos que se realizan para atender las necesidades de espacios de los centros escolares con respecto a los que son requeridos.	INDICE_COMPUESTO	Gestión Eficacia Mensual ASCENDENTE	$((MOVI_REEM+MOVI_INC+MOVI_INT+MOVI_RESG)/TOT_MOV_REQ)*100$ MOVI_REEM = Movimientos por reemplazo realizado MOVI_INC = Movimientos por incremento realizado MOVI_INT = Movimientos internos realizados MOVI_RESG = Movimientos de resguardo realizados TOT_MOV_REQ = Total de movimientos requeridos	ACUMULADO	Movimientos	34.00	94.74	0.00	100.00	6.00	98.41	DOCUMENTO INTERNO- Movimientos de aulas móviles Area de Microplaneación Mensual---	Ministración suficiente y oportuna de los recursos financieros. Las condiciones del entorno que fueron tomadas como referencia para la atención de los centros escolares se sostienen.

Justificación : No hubo solicitud de movimiento por reemplazo. Fin de construcción en escuelas, se desocupan aulas móviles.

Observaciones :

ACTIVIDAD C0106	Gestión oportuna de los recursos para la operatividad de los centros de trabajo de educación básica federal transferido en las regiones del estado.	Porcentaje de solicitudes de gestiones académico-administrativas concluidas de los niveles educativos en las regiones Este indicador muestra la proporción de las solicitudes de gestiones académico administrativas de los niveles educativos regionales que se concluyen	PORCENTAJE	Gestión Eficacia Mensual ASCENDENTE	$(SOLIC_CONC/SOLIC_ATEN)*100$ SOLIC_CONC = Solicitudes concluidas SOLIC_ATEN = Solicitudes atendidas	ACUMULADO	Solicitudes	22,300.00	95.71	2,043.00	8.77	10,159.00	43.60	MEDIO PÚBLICO-Registro interno de Solicitudes concluidas y atendidas seech.gob.mx/np/avisos/ejefiscal/2024/Medios_de_Verificacion_MIR/2E209C1_GEBINP/03%20C0106%201/Ext 13104--	Vías de comunicación disponibles y condiciones climatológicas de las comunidades favorables para brindar el servicio por parte de los servicios regionales.
-----------------	---	---	------------	-------------------------------------	--	-----------	-------------	-----------	-------	----------	------	-----------	-------	--	---

Justificación :

Observaciones :

ACTIVIDAD C0107	Elaboración y/o actualización de los documentos organizacional de las unidades administrativas de SEECH.	Porcentaje de documentos organizacionales elaborados y/o actualizados Muestra el número de documentos organizacionales que fueron elaborados y/o actualizados en relación al total de documentos organizacionales requeridos por las unidades administrativas.	PORCENTAJE	Gestión Eficacia Trimestral ASCENDENTE	$(DOC_EA/T_DOC_REQ)*100$ DOC_EA = Documentos organizacionales elaborados y actualizados T_DOC_REQ = Total de documentos organizacionales requeridos por las unidades administrativas	ACUMULADO	Documentos	47.00	88.68	12.00	22.64	24.00	45.28	MEDIO PÚBLICO-Registro interno de Documentos organizacionales seech.gob.mx/np/avisos/ejefiscal/2024/Medios_de_Verificacion_MIR/2E209C1_GEBINP/03%20C0107%201/Trimestral--	Condiciones de sanidad y redes informáticas favorables.
-----------------	--	---	------------	--	---	-----------	------------	-------	-------	-------	-------	-------	-------	--	---

Justificación :

Observaciones :

GOBIERNO DEL ESTADO DE CHIHUAHUA
SEGUIMIENTO A LA MATRIZ DE INDICADORES PARA RESULTADOS
Mes de Junio del 2024

401 - SERVICIOS EDUCATIVOS DEL ESTADO DE CHIHUAHUA															
2E209C1 - GESTION PARA LA EDUCACION BASICA, NORMAL Y POSGRADO															
Objetivos		Indicador						Meta		Avances del Indicador				Medio de Verificación	Supuestos
Nivel / Referencia	Resumen Narrativo	Nombre del Indicador / Descripción del Indicador	Método de Cálculo	Tipo / Dimensión / Frecuencia/Trayectoria	Fórmula / Variables de la Fórmula	Clasificación	Unidad de Medida	Valor Reprog.	Meta	Valor Logrado del mes	Av. Men.	Valor Logrado Acumulado	Av. Acu.		
ACTIVIDAD C0108	Representación legal de Servicios Educativos del Estado de Chihuahua.	Porcentaje de los trámites de procedimientos de investigación concluidos Este indicador muestra la proporción de los trámites de procedimientos de investigación que se concluyen de aquellos que se encuentran activos..	PORCENTAJE	Gestión Eficacia Mensual ASCENDENTE	(TRAM_PL_CONC/TRAM_PL_ACTI)*100 TRAM_PL_CONC = Trámites de procedimientos de investigación concluidos TRAM_PL_ACTI = Trámites de procedimientos de investigación activos.	ACUMULADO CONSTANTE	Trámites Trámites	89.00 107.00	83.18	11.00 107.00	10.28	26.00 107.00	24.30	DOCUMENTO INTERNO- Trámites de procedimientos de investigación programados y concluidos Dirección Jurídica Mensual	Condiciones de sanidad, de seguridad e integridad física y redes informáticas favorables.
Justificación : Observaciones :															
ACTIVIDAD C0109	Impartición de temas en materia de perspectiva de género para el personal docente y administrativo federal transferido para la igualdad entre mujeres y hombres brindado.	Porcentaje de personal docente y administrativo atendido en materia de perspectiva de género Este indicador muestra el personal docente y administrativo que se atiende con temas relacionados con la perspectiva de género con respecto al total de personal docente y administrativo federal transferido	PORCENTAJE	Gestión Eficacia Mensual REGULAR CONSTANTE	(PER_ATE/TOT_PERS)*100 PER_ATE = Personal docente y administrativo que se atiende con temas relacionados con la perspectiva de género TOT_PERS = Total de personal docente y administrativo federal transferido programado	ACUMULADO CONSTANTE	Personal Personal	2,010.00 2,010.00	100.00	167.00 2,010.00	8.31	484.00 2,010.00	24.08	DOCUMENTO INTERNO- Personal docente y administrativo atendido en materia de perspectiva de género Unidad de Igualdad de Género Mensual	Condiciones de sanidad, de seguridad e integridad física y redes informáticas favorables
Justificación : Al realizar análisis se encontró que una parte de la meta original no se debe considerar por la naturaleza de la actividad de la cual es beneficiada. (Actividad de día naranja únicamente hay toma de fotografía y algunas entregas de trípticos.). En el seguimiento mensual ya no se incluye. Observaciones :															
COMPONENTE C02	Reconocimiento a la profesionalización del personal docente y de apoyo en los centros federal transferido.	Porcentaje del personal docente de las instituciones formadoras de docentes y posgrado federal transferido que obtienen el estímulo al desempeño docente. Muestra la cantidad de docentes que obtienen el estímulo al desempeño con respecto al total de docentes de las instituciones formadoras de docentes y posgrado federal transferido.	PORCENTAJE	Gestión Eficacia Anual ASCENDENTE	(DOC_EST_DES/T_DOC_NORM_CAM_CID)*100 DOC_EST_DES = Docentes con estímulo al desempeño T_DOC_NORM_CAM_CID = Total de docentes potenciales a participar en el otorgamiento del estímulo al desempeño docente	CONSTANTE CONSTANTE	Docente Docente	77.00 160.00	48.13	79.00 160.00	49.38	79.00 160.00	49.38	DOCUMENTO INTERNO- Registro interno de Docentes con estímulo al desempeño Departamento de Educación Superior Anual	Personal docente de las instituciones formadoras de docentes y posgrado, así como personal de apoyo y asistencia a la educación interesados en participar.
Justificación : Observaciones :															

GOBIERNO DEL ESTADO DE CHIHUAHUA
SEGUIMIENTO A LA MATRIZ DE INDICADORES PARA RESULTADOS
Mes de Junio del 2024

401 - SERVICIOS EDUCATIVOS DEL ESTADO DE CHIHUAHUA															
2E209C1 - GESTION PARA LA EDUCACION BASICA, NORMAL Y POSGRADO															
Objetivos		Indicador						Meta		Avances del Indicador				Medio de Verificación	Supuestos
Nivel / Referencia	Resumen Narrativo	Nombre del Indicador / Descripción del Indicador	Método de Cálculo	Tipo / Dimensión / Frecuencia/Trajectoria	Fórmula / Variables de la Fórmula	Clasificación	Unidad de Medida	Valor Reprog.	Meta	Valor Logrado del mes	Av. Men.	Valor Logrado Acumulado	Av. Acu.	Verificación	Supuestos

		Porcentaje de personal de apoyo y asistencia a la educación incorporado y/o promovidos en el sistema de desarrollo profesional de carrera de los trabajadores y asistencia a la educación	PORCENTAJE	Gestión Eficacia Mensual ASCENDENTE	(PERS_APOY_INC_PROM/PERS_APOYASIS_INS)*100 PERS_APOY_INC_PROM = Personal de apoyo y asistencia a la educación incorporados y/o promovidos PERS_APOYASIS_INS = Personal de apoyo y asistencia a la educación inscrito	CONSTANTE CONSTANTE	Personal institucional Personal institucional	1,000.00 3,255.00	30.72	0.00 3,255.00	0.00	0.00 3,255.00	0.00	DOCUMENTO INTERNO- Registro de personal de apoyo y asistencia a la educación incorporado, inscrito y promovido Departamento de Servicio Profesional de Carrera de los Trabajadores de Apoyo y Asistencia a la Educación Básica y Promoción Escalonaria Mensual---	Personal docente de las instituciones formadoras de docentes y posgrado, así como personal de apoyo y asistencia a la educación interesados en participar.
--	--	---	------------	-------------------------------------	--	----------------------------	--	--------------------------	-------	----------------------	------	----------------------	------	--	--

Justificación :
 Observaciones : Este dato se obtiene en Septiembre u Octubre para esta etapa 29aq 2024 de Carrera Administrativa.

ACTIVIDAD C0201	Profesionalización del personal docente de las instituciones formadoras de docentes y posgrado, de SEECH.	Porcentaje de docentes adscritos a las instituciones formadoras de docentes y posgrado de SEECH profesionalizados.	PORCENTAJE	Gestión Eficacia Trimestral ASCENDENTE	(DOC_CURS_TRIM/T_DOC_FORMPOS)*100 DOC_CURS_TRIM = Docentes adscritos a las instituciones formadoras de docentes y posgrado de SEECH profesionalizados trimestralmente con al menos un curso en el trimestre. T_DOC_FORMPOS = Total de docentes adscritos a las instituciones formadoras de docentes y posgrado de SEECH.	CONSTANTE CONSTANTE	Docente Docente	160.00 160.00	100.00	133.00 160.00	83.13	133.00 160.00	83.13	DOCUMENTO INTERNO- Docentes profesionalizados y docentes adscritos Departamento de Educación Superior Trimestral---	Los docentes participan en la profesionalización.
		Este indicador muestra cual es la proporción de docentes que toman al menos un curso en el trimestre en relación al total de docentes adscritos a las instituciones formadoras de docentes y posgrado de SEECH.													

Justificación : La meta no se alcanza porque una de las instituciones formadoras de docentes no reporto la infomación en este trimestre.
 Observaciones :

ACTIVIDAD C0202	Realización de actividades para el desarrollo profesional de carrera de los trabajadores y asistencia a la educación.	Porcentaje de actividades realizadas para el desarrollo profesional de los trabajadores de apoyo y asistencia a la educación.	PORCENTAJE	Gestión Eficacia Mensual REGULAR CONSTANTE	(ACTIV_REAL_DPTAE/ACTIV_PLAN_DPTAE)*100 ACTIV_REAL_DPTAE = Actividades realizadas para el desarrollo profesional de los trabajadores y asistencial a educación. ACTIV_PLAN_DPTAE = Actividades planeadas para el desarrollo profesional de los trabajadores y asistencial a educación.	ACUMULADO CONSTANTE	Actividades Actividades	33.00 33.00	100.00	4.00 33.00	12.12	30.00 33.00	90.91	DOCUMENTO INTERNO- Actividades realizadas para el desarrollo profesional de los trabajadores y asistencia a la educación. Departamento de Servicio Profesional de Carrera de los Trabajadores de Apoyo y Asistencia a la Educación Básica y Promoción Escalonaria Mensual---	Lineamientos de autoridades federales en tiempo y forma. Personal de apoyo y asistencia a la educación interesados en participar.
		Muestra la cantidad de actividades que se realizan													


Justificación :
 Observaciones : Se cumplen con las actividades programadas en junio según calendario ajustado versión final .

GOBIERNO DEL ESTADO DE CHIHUAHUA
SEGUIMIENTO A LA MATRIZ DE INDICADORES PARA RESULTADOS
Mes de Junio del 2024

401 - SERVICIOS EDUCATIVOS DEL ESTADO DE CHIHUAHUA															
2E209C1 - GESTION PARA LA EDUCACION BASICA, NORMAL Y POSGRADO															
Objetivos		Indicador						Meta		Avances del Indicador				Medio de Verificación	Supuestos
Nivel / Referencia	Resumen Narrativo	Nombre del Indicador / Descripción del Indicador	Método de Cálculo	Tipo / Dimensión / Frecuencia/Trayectoria	Fórmula / Variables de la Fórmula	Clasificación	Unidad de Medida	Valor Reprog.	Meta	Valor Logrado del mes	Av. Men.	Valor Logrado Acumulado	Av. Acu.		


Observaciones Generales del Programa Presupuestario en el Periodo

Responsable del Programa



 C.P. Ana Lilia Lozano Carmona
 Directora de Programación y Presupuesto

Responsable del Ente Público



 C.P. Teresa De Jesús López Ramírez
 Directora General