


Cuenta Pública
Servicios Educativos del Estado de Chihuahua
Estado Analítico del Ejercicio del Presupuesto de Egresos
Clasificación por Objeto del Gasto (Capítulo y Concepto)
Del 01 de enero al 30 de Septiembre de 2018


| Concepto | Egresos | | | | | Subejercicio |
|---|--------------------------|--------------------------------|--------------------------|-------------------------|-------------------------|-------------------------|
| | Aprobado | Ampliaciones/ (Reducciones) | Modificado | Devengado | Pagado | |
| Servicios Personales | 11,078,786,114.00 | 19,530,099.53 | 11,098,316,213.53 | 7,545,499,521.96 | 7,545,499,521.96 | 3,552,816,691.57 |
| Remuneraciones al Personal de Carácter Permanente | 5,040,815,238.00 | - 198,663,142.93 | 4,842,152,095.07 | 3,813,141,973.63 | 3,813,141,973.63 | 1,029,010,121.44 |
| Remuneraciones al Personal de Carácter Transitorio | - | 198,663,142.93 | 198,663,142.93 | 219,473,804.98 | 219,473,804.98 | - 20,810,662.05 |
| Remuneraciones Adicionales y Especiales | 3,137,747,647.00 | - | 3,137,747,647.00 | 1,991,159,534.47 | 1,991,159,534.47 | 1,146,588,112.53 |
| Seguridad Social | 1,536,695,064.00 | - | 1,536,695,064.00 | 615,062,315.88 | 615,062,315.88 | 921,632,748.12 |
| Otras Prestaciones Sociales y Económicas | 134,058,131.00 | - | 134,058,131.00 | 111,363,864.75 | 111,363,864.75 | 22,694,266.25 |
| Previsiones | - | - | - | - | - | - |
| Pago de Estímulos a Servidores Públicos | 1,229,470,034.00 | 19,530,099.53 | 1,249,000,133.53 | 795,298,028.25 | 795,298,028.25 | 453,702,105.28 |
| Materiales y Suministros | 2,878,348.00 | 54,626,938.88 | 57,505,286.88 | 31,291,341.13 | 31,291,341.13 | 26,213,945.75 |
| Materiales de Administración, Emisión de Documentos y Artículos Oficiales | 2,768,163.59 | 24,456,580.77 | 27,224,744.36 | 3,548,146.82 | 3,548,146.82 | 23,676,597.54 |
| Alimentos y Utensilios | 5,657.40 | 16,496,517.88 | 16,502,175.28 | 17,086,613.67 | 17,086,613.67 | - 584,438.39 |
| Materias Primas y Materiales de Producción y Comercialización | 20,115.20 | 56,400.00 | 76,515.20 | 18,837.24 | 18,837.24 | 57,677.96 |
| Materiales y Artículos de Construcción y de Reparación | 5,053.94 | 1,979,679.49 | 1,984,733.43 | 977,566.85 | 977,566.85 | 1,007,166.58 |
| Productos Químicos, Farmacéuticos y de Laboratorio | 419.07 | 292,260.00 | 292,679.07 | 95,230.43 | 95,230.43 | 197,448.64 |
| Combustibles, Lubricantes y Aditivos | 33,285.65 | 5,159,012.79 | 5,192,298.44 | 7,244,048.15 | 7,244,048.15 | - 2,051,749.71 |
| Vestuario, Blancos, Prendas de Protección y Artículos Deportivos | 7,643.78 | 5,181,042.00 | 5,188,685.78 | 1,711,978.08 | 1,711,978.08 | 3,476,707.70 |
| Materiales y Suministros Para Seguridad | - | 6,400.00 | 6,400.00 | - | - | 6,400.00 |
| Herramientas, Refacciones y Accesorios Menores | 38,009.37 | 999,045.95 | 1,037,055.32 | 608,919.89 | 608,919.89 | 428,135.43 |
| Servicios Generales | 327,333,508.00 | 63,094,164.24 | 390,427,672.24 | 322,230,448.86 | 322,230,448.86 | 68,197,223.38 |
| Servicios Básicos | 44,121,213.02 | 17,108,297.65 | 61,229,510.67 | 90,051,876.64 | 90,051,876.64 | - 28,822,365.97 |
| Servicios de Arrendamiento | - | 7,686,280.58 | 7,686,280.58 | 8,060,484.12 | 8,060,484.12 | - 374,203.54 |
| Servicios Profesionales, Científicos, Técnicos y Otros Servicios | 19,025.64 | 7,414,336.10 | 7,433,361.74 | 9,423,809.90 | 9,423,809.90 | - 1,990,448.16 |
| Servicios Financieros, Bancarios y Comerciales | 2,933.47 | 8,243,019.67 | 8,245,953.14 | 9,971,125.64 | 9,971,125.64 | - 1,725,172.50 |
| Servicios de Instalación, Reparación, Mantenimiento y Conservación | 62,269.98 | 2,391,992.60 | 2,454,262.58 | 2,077,924.84 | 2,077,924.84 | 376,337.74 |
| Servicios de Comunicación Social y Publicidad. | 1,676.27 | 101,150.00 | 102,826.27 | 154,449.36 | 154,449.36 | - 51,623.09 |
| Servicios de Traslado y Viáticos | 451,116.99 | 6,296,115.74 | 6,747,232.73 | 5,107,233.26 | 5,107,233.26 | 1,639,999.47 |
| Servicios Oficiales | 74,572.95 | 6,859,993.25 | 6,934,566.20 | 7,917,830.28 | 7,917,830.28 | - 983,264.08 |
| Otros Servicios Generales | 282,600,699.68 | 6,992,978.65 | 289,593,678.33 | 189,465,714.82 | 189,465,714.82 | 100,127,963.51 |
| Transferencias, Asignaciones, Subsidios y Otras Ayudas | 37,925,200.00 | 13,952,215.42 | 51,877,415.42 | 15,252,466.00 | 15,252,466.00 | 36,624,949.42 |

Cuenta Pública
Servicios Educativos del Estado de Chihuahua
Estado Analítico del Ejercicio del Presupuesto de Egresos
Clasificación por Objeto del Gasto (Capítulo y Concepto)
Del 01 de enero al 30 de Septiembre de 2018


| Concepto | Egresos | | | | | Subejercicio |
|--|--------------------------|--------------------------------|--------------------------|-------------------------|-------------------------|-------------------------|
| | Aprobado | Ampliaciones/ (Reducciones) | Modificado | Devengado | Pagado | |
| Transferencias Internas y Asignaciones al Sector Público | | | - | | | - |
| Transferencias al Resto del Sector Público | | | - | | | - |
| Subsidios y Subvenciones | | 4,437,647.15 | 4,437,647.15 | | | 4,437,647.15 |
| Ayudas Sociales | 37,925,200.00 | 9,514,568.27 | 47,439,768.27 | 15,252,466.00 | 15,252,466.00 | 32,187,302.27 |
| Transferencias a Fideicomisos, Mandatos y Otros Análogos | | | - | | | - |
| Transferencias a la Seguridad Social | | | - | | | - |
| Donativos | | | - | | | - |
| Transferencias al Exterior | | | - | | | - |
| Bienes Muebles, Inmuebles e Intangibles | - | 34,038.55 | 34,038.55 | 799,320.43 | 799,320.43 | - 765,281.88 |
| Mobiliario y Equipo de Administración | | | - | 319,275.07 | 319,275.07 | - |
| Mobiliario y Equipo Educativo y Recreativo | | | - | | | - |
| Equipo e Instrumental Médico y de Laboratorio | | | - | | | - |
| Vehículos y Equipo de Transporte | | | - | | | - |
| Equipo de Defensa y Seguridad | | | - | | | - |
| Maquinaria, Otros Equipos y Herramientas | | | - | 19,299.80 | 19,299.80 | - |
| Activos Biológicos | | | - | | | - |
| Bienes Inmuebles | | | - | | | - |
| Activos Intangibles | | 34,038.55 | 34,038.55 | 460,745.56 | 460,745.56 | - |
| Total del Gasto | 11,446,923,170.00 | 151,237,456.62 | 11,598,160,626.62 | 7,915,073,098.38 | 7,915,073,098.38 | 3,683,087,528.24 |



Prof. Manuel Arias Delgado
 Director General



SERVICIOS EDUCATIVOS
 DEL ESTADO DE CHIHUAHUA
 DIRECCION GENERAL



C. P. Teresa de Jesús López Ramírez
 Directora de Administración